




# Graphic Symbols on the Printer and Their Meanings

	Caution
	Caution (Avoid flame)
	Caution (Hot surface)
	Do not throw a toner cartridge into an open flame.
	Do not throw a drum cartridge into an open flame.
	Do not expose to light.
	Do not touch.
	Do not throw a waste toner box into an open flame.
	Do not spray a sprayer.
	Do not sprinkle a liquid medicine.
	Do not throw a waste toner box into an open flame.
	Do not touch.
	Do not disassemble the product.
	Do not put this position.
	General indication
	Locking
	Unlocking
	Locking
	Unlocking
	Paper Jam
	Add Paper
	Cool down
	Required time

	Do not use stapled or clipped paper.
	Do not use folded, creased, or curled paper.
	Do not use folded, creased, or torn paper.
	Do not use ink-jet printing paper.
	Do not use OHP sheets.
	Do not use envelopes.
	Do not use cut and pasted paper.
	Do not use curled paper.
	Do not use lightweight paper.
	Do not use carbon paper.
	Do not use envelopes.
	Do not use postcard.
	Power ON
	Power OFF
	Stand-by
	Power Saver
	Start
	Stop
	Ethernet port
	Wireless Lan module port
	USB port
	Phone connector
	Line connector

## Symboles graphiques se trouvant sur l'imprimante et leurs significations

	Attention		
	Attention (Tenir éloigné du feu)		
	Attention (surface chaude)		
	Ne jetez pas une cartouche de toner dans un feu.		
	Ne jetez pas une cartouche à tambour dans un feu.		
	Ne pas exposer à la lumière.		
	Ne pas toucher.		
	Ne jetez pas un collecteur de toner usagé dans un feu.		
	Ne pas utiliser de pulvérisateur.		
	Ne pas administrer de médicament liquide.		
	Ne jetez pas un collecteur de toner usagé dans un feu.		
	Ne pas toucher.		
	Ne démontez pas le produit.		
	Ne pas placer dans cette position.		
	Indication générale		
	Verrouillage		
	Déverrouillage		
	Verrouillage		
	Déverrouillage		
	Bourrage papier		
	Ajouter du papier		
	Refroidir		
	Durée nécessaire		
			
			
			
			
			
			
			
			
			
			
			
			
			
			Marche
			Arrêt
			Veille
			Économiseur d'énergie
			Démarrer
			Arrêter
			Port Ethernet
			Port du module LAN sans fil
			Port USB
			Connecteur de ligne téléphonique
			Connecteur de ligne

## Simboli grafici sulla stampante e loro significato

	Attenzione		
	Attenzione (Evitare fiamme)		
	Attenzione (superficie calda)		
	Non gettare una cartuccia toner nel fuoco.		
	Non gettare una cartuccia tamburo nel fuoco.		
	Non esporre alla luce.		
	Non toccare.		
	Non gettare un contenitore toner di scarto nel fuoco.		
	Non spruzzare con spray.		
	Non spruzzare medicine liquide.		
	Non gettare un contenitore toner di scarto nel fuoco.		
	Non toccare.		
	Non smontare il prodotto.		
	Non collocare in questa posizione.		
	Indicazione generica		
	Blocco		
	Sblocco		
	Blocco		
	Sblocco		
	Inceppamento della carta		
	Aggiungere carta		
	Raffreddare		
	Tempo richiesto		
			
			
			
			
			
			
			
			
			
			
			
			
			
			Accensione
		○	Spegnimento
		⏻	Stand-by
		🌙	Risparmio energetico
		▶	Avvia
		✖	Arresta
			Porta Ethernet
			Porta modulo LAN Wireless
			Porta USB
			Connettore telefonico
			Connettore di linea

# Grafische Symbole auf dem Drucker und ihre Bedeutung

	Vorsicht			Keine Heft- oder Büroklammern am Papier verwenden.
	Vorsicht (Offene Flammen vermeiden)			Kein gefaltetes, zerknittertes oder gewelltes Papier verwenden.
	Vorsicht (heiße Fläche)			Kein gefaltetes, zerknittertes oder eingerissenes Papier verwenden.
	Tonerkassetten nicht in offene Flammen werfen.			Kein Tintenstrahldruckpapier verwenden.
				Keine OHP-Blätter verwenden.
				Keine Umschläge verwenden.
	Trommelpatronen nicht in offene Flammen werfen.			Kein ausgeschnittenes und aufgeklebtes Papier verwenden.
				Kein gewelltes Papier verwenden.
				Kein dünnes Papier verwenden.
	Nicht Lichteinstrahlung aussetzen.			Kein Kohlepapier verwenden.
				Keine Umschläge verwenden.
	Nicht berühren.			Keine Postkarten verwenden.
				Einschalten
	Tonersammelbehälter nicht in offene Flammen werfen.			Ausschalten
				Standby
	Keine Sprays benutzen.			Energie sparen
	Keine flüssige Medizin sprühen.			Start
	Tonersammelbehälter nicht in offene Flammen werfen.			Stopp
	Nicht berühren.			Ethernet-Anschluss
	Das Produkt nicht demontieren.			WLAN-Modul-Anschluss
	Nicht in diese Position stellen.			USB-Anschluss
	Allgemeine Angabe			Telefonanschluss
	Sperren			Leitungsanschluss
	Entsperren			
	Sperren			
	Entsperren			
	Papierstau			
	Papier hinzufügen			
	Abkühlen			
	Benötigte Zeit			

## Símbolos gráficos en la impresora y sus significados

	Precaución		
	Precaución (evitar llamas)		
	Precaución (Superficie caliente)		
	No tire un cartucho de tóner a una llama abierta.		
	No tire un cartucho de tambor a una llama abierta.		
	No exponer a la luz.		
	No tocar.		
	No tire una caja de tóner residual a una llama abierta.		
	No pulverizar con un aerosol.		
	No salpicar con medicamentos líquidos.		
	No tire una caja de tóner residual a una llama abierta.		
	No tocar.		
	No desmonte el producto.		
	No colocar en esta posición.		
	Indicaciones generales		
	Bloqueo		
	Desbloqueo		
	Bloqueo		
	Desbloqueo		
	Atasco de papel		
	Añadir papel		
	Refrigerar		
	Tiempo necesario		
			No utilice papel con grapas o clips.
			
			No utilice papel arrugado, doblado o curvado.
			No utilice papel arrugado, doblado o curvado.
			No utilice papel de impresión para inyección de tinta.
			No utilice hojas OHP.
			No utilice sobres.
			No utilice papel cortado o pegado.
			No utilice papel ondulado.
			No utilice papel ligero.
			No utilice papel carbón.
			No utilice sobres.
			No utilice postales.
			Encendido
			Apagado
			En espera
			Ahorro de energía
			Iniciar
			Detener
			Puerto Ethernet
			Puerto de módulo LAN inalámbrico
			Puerto USB
			Conector del Teléfono
			Conector de línea