

Technical specifications

The following specifications are only those required by law to ship with your system. For a complete and current listing of the specifications for your system, see dell.com/poweredgemanuals.

Power rating per power supply

1100 W (Platinum) (100–240 V AC, 50/60 Hz, 12 A–6.5 A)
 1100 W (Platinum) (-(-48–60) V DC, 32 A)
 750 W (Platinum) (100–240 V AC, 50/60 Hz, 10 A–5 A)
 750 W (Titanium) (200–240 V AC, 50/60 Hz, 5 A)
 750 W (Platinum) (100–240 V AC, 50/60 Hz, 10 A–5 A or 240 V DC) (for China only)
 495 W (Platinum) (100–240 V AC, 50/60 Hz, 6.5 A–3 A)

NOTE: This system is also designed to be connected to IT power systems with a phase to phase voltage not exceeding 230 V.

System battery

3 V CR2032 lithium coin cell

Temperature

Maximum operation ambient temperature: 35°C

NOTE: In certain configurations, the performance of the system may be impacted when operating above 30°C or with a faulty fan.

NOTE: Certain configurations of this server have been validated to perform at temperatures as high as 45°C and humidity of up to 90 percent (29°C maximum dew point). These configurations are Dell Fresh Air compliant. For information on Dell Fresh Air and supported expanded operating temperature range and configurations, see the Owner's Manual at dell.com/poweredgemanuals.

Dane techniczne

Poniżej zamieszczono wyłączenie dane techniczne, które muszą być dostarczone z systemem dla zachowania zgodności z obowiązującym prawem. Pełne i aktualne dane techniczne systemu są dostępne na stronie internetowej dell.com/poweredgemanuals.

Moc znamionowa zasilacza

1100 W (Platinum) prąd zmienny 100-240 V, 50/60 Hz, 12 A-6,5 A
 1100 W (Platinum) prąd stały -(-48-60) V, 32 A
 750 W (Platinum) prąd zmienny 100-240 V, 50/60 Hz, 10 A-5 A
 750 W (Titanium) prąd zmienny 200-240 V, 50/60 Hz, 5 A
 750 W (Platinum) prąd zmienny 100-240 V, 50/60 Hz, 10 A-5 A lub prąd stały 240 V (tylko Chiny)
 495 W (Platinum) prąd zmienny 100-240 V, 50/60 Hz, 6,5 A-3 A

UWAGA: System jest także zaprojektowany do pracy w systemach zasilania IT, w których napięcie międzyfazowe nie przekracza 230 V.

Bateria systemowa

litowa bateria pastylkowa 3 V CR2032

Temperatura

Maksymalna temperatura otoczenia podczas pracy: 35°C

UWAGA: W niektórych konfiguracjach eksploatacja systemu w otoczeniu o temperaturze powyżej 30°C lub przy uszkodzonym wentylatorze może spowodować obniżenie wydajności.

UWAGA: Niektóre konfiguracje tego serwera są dopuszczalne do pracy przy temperaturze otoczenia do 45°C i wilgotności do 90 procent (maks. punkt rosy 29°C). Te konfiguracje są zgodne z systemem chłodzenia Dell Fresh Air. Informacje o systemie chłodzenia Dell Fresh Air oraz o rozszerzonych dopuszczalnych zakresach temperatury i konfiguracjach zawiera Podręcznik użytkownika dostępny na stronie internetowej dell.com/poweredgemanuals.



Technické údaje

Následující specifikace obsahují pouze informace, které musí být se systémem dodány dle zákona. Úplný a aktuální seznam technických údajů k systému naleznete na adrese dell.com/poweredgemanuals.

Jmenovitý výkon zdrojů napájení

1100 W (Platinum) (100–240 V AC, 50/60 Hz, 12 A–6,5 A)
 1100 W (Platinum) (-(-48–60) V DC, 32 A)
 750 W (Platinum) (100–240 V AC, 50/60 Hz, 10 A–5 A)
 750 W (Titanium) (200–240 V AC, 50/60 Hz, 5 A)
 750 W (Platinum) (100–240 V AC, 50/60 Hz, 10 A–5 A nebo DC 240 V DC) (pouze v Číně)
 495 W (Platinum) (100–240 V AC, 50/60 Hz, 6,5 A–3 A)

POZNÁMKA: Tento systém je rovněž určen pro účely připojení k napájecím systémům IT, u nichž mezifázové napětí nepřekračuje 230 V.

Systémová baterie

3V CR2032 lithiová knoflíková baterie

Teplota

Maximální provozní teplota okolního prostředí: 35 °C

POZNÁMKA: V některých konfiguracích může být výkon systému ovlivněn provozem při teplotách nad 30 °C nebo v případě závady ventilátoru.

POZNÁMKA: Některé konfigurace tohoto serveru byly ověřeny na provoz do teplot až 45 °C a vlhkosti až 90 procent (maximální rosný bod 29 °C). Tyto konfigurace splňují podmínky Dell Fresh Air. Informace o standardu Dell Fresh Air a podporovaném rozšířeném rozsahu provozních teplot a konfiguracích naleznete v Uživatelské příručce na adrese dell.com/poweredgemanuals.

Tehničke specifikacije

Specifikacije date u nastavku su one koje se prema zakonu moraju isporučivati uz vaš sistem. Potpun i trenutni spisak specifikacija za vaš sistem potražite na dell.com/poweredgemanuals.

Nazivna snaga po napajanju

1100 W (Platina) (100-240 V AC, 50/60 Hz, 12 A-6,5 A)
 1100 W (Platina) (-(-48-60) V DC, 32 A)
 750 W (Platina) (100-240 V AC, 50/60 Hz, 10 A-5 A)
 750 W (Titanijum) (200-240 V AC, 50/60 Hz, 5 A)
 750 W (Platina) (100-240 V AC, 50/60 Hz, 10 A-5 A ili DC 240 V, 4,5 A) (samo u Kini)
 495 W (Platina) (100-240 V AC, 50/60 Hz, 6,5 A-3 A)

NAPOMENA: Ovaj sistem je takođe dizajniran za povezivanje sa IT sistemima napajanja sa naponom između faza koji ne prelazi 230 V.

Baterija sistema

3 V CR2032 litijumska coin cell baterija

Temperatura

Maksimalna radna ambijentalna temperatura: 35°C

NAPOMENA: U određenim konfiguracijama, performanse sistema mogu biti ugrožene pri radu na temperaturama iznad 30°C ili sa neispravnim ventilatorom.

NAPOMENA: Određene konfiguracije ovog servera su potvrđene za rad pri maksimalnim temperaturama od 45°C i maksimalnoj vlažnosti od 90 procenata (maksimalna temperatura kondenzacije 29°C). Te konfiguracije su kompatibilne sa Dell Fresh Air rešenjima. Za informacije o Dell Fresh Air rešenjima i podržanim proširenim opsezima temperature i konfiguracijama, pogledajte korisnički priručnik na dell.com/poweredgemanuals.

Τεχνικές προδιαγραφές

Οι προδιαγραφές που ακολουθούν είναι μόνο οι απαιτούμενες με βάση τη νομοθεσία κατά την αποστολή του συστήματός σας. Αν θέλετε να δείτε μια πλήρη λίστα με τις ισχύουσες προδιαγραφές για το σύστημά σας, ανατρέξτε στην ιστοσελίδα dell.com/poweredgemanuals.

Διαβάθμιση ισχύος ανά τροφοδοτικό

1100 W (Platinum) (100-240 V εναλλασσόμενου ρεύματος (AC), 50/60 Hz, 12 A-6,5 A)
 1100 W (Platinum) (-(-48-60) V συνεχούς ρεύματος (DC), 32 A)
 750 W (Platinum) (100-240 V εναλλασσόμενου ρεύματος (AC), 50/60 Hz, 10 A-5 A)
 750 W (Titanium) (200-240 V εναλλασσόμενου ρεύματος (AC), 50/60 Hz, 5 A)
 750 W (Platinum) (100-240 V εναλλασσόμενου ρεύματος (AC), 50/60 Hz, 10 A-5 A ή 240 V συνεχούς ρεύματος (DC)) (μόνο για την Κίνα)
 495 W (Platinum) (100-240 V εναλλασσόμενου ρεύματος (AC), 50/60 Hz, 6,5 A-3 A)

ΣΗΜΕΙΩΣΗ: Το συγκεκριμένο σύστημα είναι επίσης σχεδιασμένο για να συνδέεται σε συστήματα ισχύος για εξοπλισμό πληροφορικής (IT) όπου η τάση μεταξύ των φάσεων δεν υπερβαίνει τα 230 V.

Μπαταρία συστήματος

Μπαταρία λιθίου CR2032 3 V σε σχήμα νομίσματος

Θερμοκρασία

Μέγιστη θερμοκρασία περιβάλλοντος κατά τη λειτουργία: 35°C

ΣΗΜΕΙΩΣΗ: Σε ορισμένες διαρθρώσεις κατά τη λειτουργία σε θερμοκρασία πάνω από 30°C ή με ελαττωματικό ανεμιστήρα ενδέχεται να επηρεαστούν οι επιδόσεις του συστήματος.

ΣΗΜΕΙΩΣΗ: Ορισμένες συνδεσμολογίες του συγκεκριμένου διακομιστή έχουν ελεγχθεί και διαπιστωμένα λειτουργούν σωστά σε θερμοκρασία έως και 45°C και με υγρασία έως και 90% (μέγιστο σημείο δρόσου 29°C). Οι συνδεσμολογίες αυτές είναι συμβατές με την τεχνολογία Dell Fresh Air. Για πληροφορίες όσον αφορά την τεχνολογία Dell Fresh Air και τις υποστηριζόμενες περιοχές τιμών και συνδεσμολογίες για διευρυμένη λειτουργία, ανατρέξτε στην ενότητα «Εγχειρίδιο κατόχου» στην ιστοσελίδα dell.com/poweredgemanuals.

Teknik özellikler

Aşağıdaki teknik özellikler yalnız kanunların sisteminizle birlikte gönderilmesini şart koştuğu özelliklerdir. Sisteminize dair özelliklerin tam ve mevcut bir listesini dell.com/poweredgemanuals adresinde görebilirsiniz.

Güç kaynağı başına güç oranları

Güç kaynağı birimi başına güç oranları
 1100 W (Platinyum) (100-240 V AC, 50/60 Hz, 12 A-6,5 A)
 1100 W (Platinyum) (-(-48-60) V DC, 32 A)
 750 W (Platinyum) (100-240 V AC, 50/60 Hz, 10 A-5 A)
 750 W (Titanyum) (200-240 V AC, 50/60 Hz, 5 A)
 750 W (Platinyum) (100-240 V AC, 50/60 Hz, 10 A-5 A veya DC 240 V DC) (Sadece Çin için)
 495 W (Platinyum) (100-240 V AC, 50/60 Hz, 6,5 A-3 A)

NOT: Bu sistem, 230 V'u aşmayan fazlar arası voltajlı BT güç sistemlerine bağlanmak üzere tasarlandı.

Sistem pili

3 V CR2032 lityum düğme pil

Sıcaklık

Maksimum çalışma ortamı sıcaklığı: 35°C

NOT: Belirli yapılandırılarda, sistemin performansı 30°C derecenin üzerinde çalışırken veya fan arızası durumunda etkilenebilir.

NOT: Bu sunucunun belirli yapılandırmalarının 45°C gibi yüksek sıcaklıklarda ve %90 (29°C maksimum yoğuşma noktası) oranında nemli ortamlarda çalıştığı onaylanmıştır. Bu yapılandırmalar Dell Fresh Air uyumludur. Dell Fresh Air ve desteklenen genişletilmiş çalışma sıcaklık aralığı ve yapılandırmaları hakkında daha fazla bilgi için, dell.com/poweredgemanuals adresindeki Kullanım Kılavuzuna bakın.

Getting Started With Your System


Začínáme se systémem

Τα πρώτα βήματα στο σύστημά σας

Rozpoczynanie pracy z systemem

Upoznavanje sa sistemom

Sisteminizi Kullanmaya Başlarken



Quick Resource Locator

dell.com/URL/Server/PER730

Scan to see how-to videos, documentation, and troubleshooting information.

Naskenujte kód a podívejte se na instruktážní videa, dokumentaci nebo informace k odstraňování problémů. Αναζητήστε βίντεο για τον τρόπο χρήσης του συστήματος, τεκμηρίωση και πληροφορίες για την αντιμετώπιση προβλημάτων.

Zeskanuj, aby wyświetlił filmy instruktażowe, dokumentację i instrukcje rozwiązywania problemów. Skenirajte da biste pogledali video sa uputstvima, dokumentaciju i informacije o rešavanju problema. Nasıl yapılır videoları, belgeleri ve sorun giderme bilgilerini incelemek için tarayın.

Dell PowerEdge R730 and R730xd

Setting up your system | Instalace systému | Ρύθμιση του συστήματός σας
Konfigurowanie systemu | Podešavanje sistema | Sisteminizin kurulumu



⚠ WARNING: Before setting up your system, review and follow the safety instructions that shipped with the system.

📄 NOTE: The documentation set for your system is available at dell.com/poweredgemanuals. Always check for updates and read the updates first because they often supersede information in other documents.

📄 NOTE: Ensure that the operating system is installed before installing hardware or software not purchased with the system. For more information on supported operating systems, see dell.com/ossupport.

⚠ VAROVÁNÍ: Než systém nainstalujete, seznámte se s bezpečnostními pokyny dodávanými se systémem a tyto pokyny dodržujte.

📄 POZNÁMKA: Dokumentace určená pro váš systém je k dispozici na adrese dell.com/poweredgemanuals. Dávejte vždy pozor, zda nejsou k dispozici aktualizace, a tyto aktualizace čtěte jako první. Často mohou nahrazovat informace z jiných dokumentů.

📄 POZNÁMKA: Než budete instalovat hardware nebo software, které jste nezakoupili se systémem, určité nainstalujte operační systém. Další informace o podporovaných systémech naleznete na adrese dell.com/ossupport.

⚠ ΠΡΟΕΙΔΟΠΟΙΗΣΗ: Προτού ρυθμίσετε το σύστημά σας, ανασκοπήστε και ακολουθήστε τις οδηγίες ασφαλείας που το συνόδευαν όταν το παραλάβετε.

📄 ΣΗΜΕΙΩΣΗ: Η τεκμηρίωση που αφορά το σύστημά σας είναι διαθέσιμη στην ιστοσελίδα dell.com/poweredgemanuals. Φροντίστε να ελέγχετε πάντα μήπως υπάρχουν ενημερωμένες εκδόσεις και να τις διαβάζετε πρώτα γιατί συχνά αντικαθιστούν τις πληροφορίες που υπήρχαν σε άλλα έγγραφα.

📄 ΣΗΜΕΙΩΣΗ: Προτού εγκαταστήσετε υλισμικό ή λογισμικό που δεν έχετε αγοράσει μαζί με το σύστημα, βεβαιωθείτε ότι είναι ήδη εγκατεστημένο το λειτουργικό σύστημα. Για περισσότερες πληροφορίες σχετικά με τα υποστηριζόμενα λειτουργικά συστήματα, επισκεφτείτε την ιστοσελίδα dell.com/ossupport.

⚠ OSTRZEŻENIE: Przed skonfigurowaniem systemu należy wykonać zalecenia dotyczące bezpieczeństwa dostarczone z komputerem.

📄 UWAGA: Pełna dokumentacja systemu jest dostępna na stronie internetowej dell.com/poweredgemanuals. Przed przystąpieniem do dalszych czynności należy zapoznać się z najnowszymi aktualizacjami dokumentacji, ponieważ informacje w nich zawarte zastępują informacje dostarczone w innych dokumentach.

📄 UWAGA: System operacyjny należy zainstalować przed zainstalowaniem jakiegokolwiek sprzętu lub oprogramowania innego niż dostarczone z systemem. Aby uzyskać więcej informacji o obsługiwanych systemach operacyjnych, zobacz dell.com/ossupport.

⚠ UPOZORENJE: Pre podešavanja sistema, pogledajte i sledite bezbednosna uputstva koja ste dobili uz sistem.

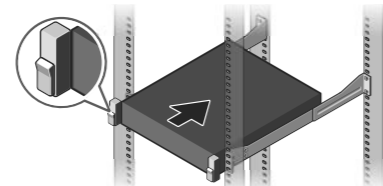
📄 NAPOMENA: Komplet dokumentacije za vaš sistem je dostupan na adresi dell.com/poweredgemanuals. Uvek proverite da li postoje ispravke i prvo pročitajte ispravke jer one obično zamenjuju informacije u drugim dokumentima.

📄 NAPOMENA: Proverite da li je operativni sistem instaliran pre nego što instalirate hardver ili softver koji niste kupili uz sistem. Za dodatne informacije o podržanim operativnim sistemima pogledajte dell.com/ossupport.

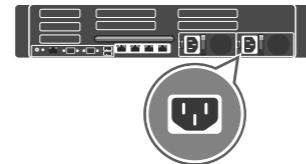
⚠ UYARI: Sisteminizi kurmadan önce sistemle birlikte gönderilen güvenlik talimatlarını inceleyin ve uygulayın.

📄 NOT: Sisteminize özel belgeleri dell.com/poweredgemanuals adresinde bulabilirsiniz. Güncellemeleri her zaman kontrol edin ve sık sık diğer belgelerdeki bilgileri geçersiz kıldıkları için öncelikle güncellemeleri okuyun.

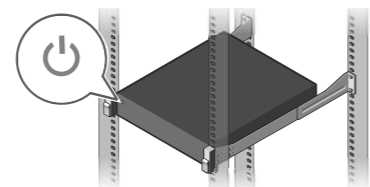
📄 NOT: Sistemle birlikte satın alınmayan donanım ya da yazılım kurmadan önce işletim sisteminin kurulu olduğundan emin olun. Desteklenen işletim sistemleri hakkında daha fazla bilgi almak için dell.com/ossupport adresini ziyaret edin.



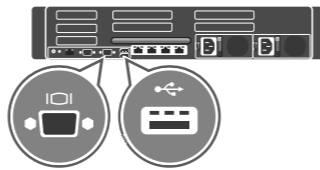
- 1 Install the system into a rack. Nainstalujte systém do racku. Εγκαταστήστε το σύστημα μέσα σε rack. Zainstaluj system na stelažu. Instalirajte sistem na montažnu policu. Sistemi bir rafa monte edin.



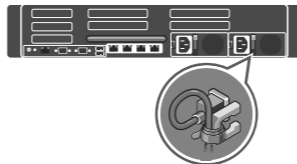
- 3 Connect the system to a power source. Připojte systém ke zdroji napájení. Συνδέστε το σύστημα σε πηγή ισχύος. Podłącz system do źródła zasilania. Povežite sistem na izvor napajanja. Sistemi bir güç kaynağına takın.



- 5 Turn on the system. Zapněte systém. Ενεργοποιήστε το σύστημα. Włącz system. Uključite sistem. Sistemi açın.



- 2 Connect the keyboard, mouse, and monitor (optional). Připojte klávesnici, myš nebo monitor (volitelně). Συνδέστε το πληκτρολόγιο, το ποντίκι και την οθόνη (προαιρετικά). Podłącz klawiaturę, mysz i monitor (opcjonalnie). Povežite tastaturu, miša i monitor (opcija). Klavyeyi, fareyi ve ekranı (isteğe bağlı) bağlayın.



- 4 Loop and secure the power cable using the retention strap. Provlečte a upevněte kabel pomocí upevňovacího pásku. Τυλίξτε και στερεώστε το καλώδιο τροφοδοσίας χρησιμοποιώντας το λουρί συγκράτησης. Zvířň kabel zasilania i zabezpeč z go paskiem. Omotajte i pričvrstite kabl za napajanje pomoću spojnice. Güç kabloşunu tutma kayışıyla döndürün ve emniyetli hale getirin.

Dell End User License Agreement

Before using your system, read the Dell Software License Agreement that shipped with your system. If you do not accept the terms of agreement, see dell.com/contactdell.

Save all software media that shipped with your system. These media are BACKUP copies of the software installed on your system.

Licenční smlouva společnosti Dell s koncovým uživatelem

Než začnete systém používat, přečtěte si licenční smlouvu společnosti Dell k softwaru dodávanou se systémem. Jestliže ustanovení dané smlouvy nepřijímáte, přejděte na adresu dell.com/contactdell.

Veškerá média se softwarem dodávaná se systémem si uložte. Tato média představují záložní kopie daného softwaru nainstalovaného do systému.

Συμφωνία αδειοδότησης της Dell για τον τελικό χρήστη

Προτού χρησιμοποιήσετε το σύστημα σας, διαβάστε τη «Συμφωνία αδειοδότησης λογισμικού της Dell» που το συνόδευε όταν το παραλάβετε. Αν δεν αποδέχεστε τους όρους της συμφωνίας, ανατρέξτε στην ιστοσελίδα dell.com/contactdell.

Φυλάξτε σε ασφαλές σημείο όλα τα μέσα λογισμικού που συνόδευαν το σύστημά σας όταν το παραλάβετε. Τα μέσα αυτά είναι ΑΝΤΙΓΡΑΦΑ ΑΣΦΑΛΕΙΑΣ των λογισμικών που είναι εγκατεστημένα στο σύστημά σας.

Umowa licencyjna firmy Dell dla użytkownika końcowego

Przed rozpoczęciem użytkowania systemu należy przeczytać Umowę licencyjną firmy Dell dla użytkownika końcowego, dostarczoną z systemem. Jeśli nie akceptujesz warunków umowy, zobacz dell.com/contactdell.

Zachowaj wszystkie nośniki oprogramowania dostarczone z systemem. Nośniki te są KOPIAMI ZAPASOWYMI oprogramowania zainstalowanego w systemie.

Ugovor o licenciranju sa krajnjim korisnikom kompanije Dell

Pre korišćenja sistema pročitajte Ugovor o licenciranju softvera kompanije Dell koji ste dobili uz sistem. Ako ne prihvatate uslove ugovora, pogledajte dell.com/contactdell.

Sačuvajte sve medije sa softverom koje ste dobili uz sistem. Ti mediji sadrže REZERVNE kopije softvera instaliranog na vašem sistemu.

Dell Son Kullanıcı Lisans Sözleşmesi

Sisteminizi kullanmadan önce, sisteminizle birlikte gönderilen Dell Yazılım Lisansı Sözleşmesini okuyun. Sözleşme koşullarını kabul etmiyorsanız, dell.com/contactdell adresini ziyaret edin.

Sisteminizle birlikte verilen tüm yazılım ortamını saklayın. Bu ortam sisteminizde kurulan yazılımın YEDEK kopyasıdır.

⚠ WARNING: A WARNING indicates a potential for property damage, personal injury, or death.

⚠ CAUTION: A CAUTION indicates potential damage to hardware or loss of data if instructions are not followed.

📄 NOTE: A NOTE indicates important information that helps you make better use of your computer.

⚠ VAROVÁNÍ: VAROVÁNÍ upozorňuje na potenciální poškození majetku a riziko úrazu nebo smrti.

⚠ UPOZORNĚNÍ: UPOZORNĚNÍ označuje potenciální poškození hardwaru nebo ztrátu dat v případě nerespektování pokynů.

📄 POZNÁMKA: POZNÁMKA označuje důležité informace, které pomáhají k lepšímu využití počítače.

⚠ ΠΡΟΕΙΔΟΠΟΙΗΣΗ: Η ΠΡΟΕΙΔΟΠΟΙΗΣΗ υποδεικνύει ότι υπάρχει το ενδεχόμενο να προκληθεί υλική ζημιά, τραυματισμός ή θάνατος.

⚠ ΠΡΟΣΟΧΗ: Η ΠΡΟΣΟΧΗ υποδεικνύει ότι υπάρχει το ενδεχόμενο να προκληθεί ζημιά στο υλικό ή απώλεια δεδομένων αν δεν ακολουθήσετε τις οδηγίες.

📄 ΣΗΜΕΙΩΣΗ: Η ΣΗΜΕΙΩΣΗ υποδεικνύει σημαντικές πληροφορίες που σας βοηθούν να χρησιμοποιείτε καλύτερα τον υπολογιστή σας.

⚠ OSTRZEŻENIE: Napis OSTRZEŻENIE informuje o sytuacjach, w których występuje ryzyko uszkodzenia sprzętu, obrażeń ciała lub śmierci.

⚠ PRZESTROGA: Napis PRZESTROGA informuje o sytuacjach, w których nieprzestrzeganie instrukcji może doprowadzić do uszkodzenia sprzętu lub utraty danych.

📄 UWAGA: Napis UWAGA wskazuje ważną informację, która pozwala lepiej wykorzystać posiadany komputer.

⚠ UPOZORENJE: UPOZORENJE ukazuje na moguću opasnost od oštećenja opreme, telesnih povreda ili smrti.

⚠ OPREZ: Oznaka OPREZ ukazuje na moguće oštećenje hardvera ili gubitak podataka ukoliko se uputstva ne poštuju.

📄 NAPOMENA: Oznaka NAPOMENA ukazuje na važne informacije koje vam pomažu da bolje koristite računar.

⚠ UYARI: UYARI, mülk hasarı, kişisel yaralanma veya ölüm potansiyeline işaret eder.

⚠ DİKKAT: DİKKAT, talimatlar izlenmediğinde donanımın zarar görmesi veya veri kaybı ihtimalinin bulunduğuna işaret eder.

📄 NOT: NOT, bilgisayarınızdan daha iyi yararlanmanıza yardımcı olan önemli bilgileri gösterir.

Copyright © 2015 Dell Inc. All rights reserved. This product is protected by U.S. and international copyright and intellectual property laws. Dell™ and the Dell logo are trademarks of Dell Inc. in the United States and/or other jurisdictions. All other marks and names mentioned herein may be trademarks of their respective companies.
Regulatory Model/type: E31S Series/E31S001
Printed in Poland
2015-03

Copyright © 2015 Dell Inc. Všechna práva vyhrazena. Tento produkt je chráněn zákony na ochranu autorských práv a zákony k duševnímu vlastnictví platnými ve Spojených státech i mezinárodně. Dell™ a logo Dell jsou ochranné známky společnosti Dell Inc. v USA a/nebo dalších jurisdikcích. Všechny ostatní známky a názvy, které jsou zde uvedeny, mohou být ochrannými známkami příslušných společností.
Směrníkový model/tip: Řada E31S/E31S001
Vytisťeno v Polsku
2015-03

Copyright © 2015 Dell Inc. Με επιφύλαξη κάθε νόμιμου δικαιώματος. Το προϊόν προστατεύεται από τη νομοθεσία των ΗΠΑ και τη διεθνή νομοθεσία για τα πνευματικά δικαιώματα και την πνευματική ιδιοκτησία. Η ονομασία Dell™ και το λογότυπο της Dell είναι εμπορικά σήματα της Dell Inc. στις ΗΠΑ και/ή στη δικαιοδοσία άλλων χωρών. Όλα τα άλλα σήματα και όλες οι άλλες ονομασίες που μνημονεύονται στο έγγραφο ενδέχεται να είναι εμπορικά σήματα των αντίστοιχων εταιρειών τους.
Μοντέλο/τύπος κατά τους ρυθμιστικούς φορείς: Σειρά E31S/E31S001
Εκτύπωση στην Πολωνία
2015-03

Copyright © 2015 Dell Inc. Wszelkie prawa zastrzeżone. Ten produkt jest chroniony przepisami prawa autorskiego w Stanach Zjednoczonych i na świecie. Dell™ i logo Dell są znakami towarowymi firmy Dell Inc. w Stanach Zjednoczonych i w innych krajach. Inne nazwy i znaki towarowe użyte w tekście mogą być własnością innych podmiotów.
Model i typ: E31S Series/E31S001
Wydrukowano w Polsce
2015-03

Copyright © 2015 Dell Inc. Sva prava zadržana. Ovaj proizvod je zaštićen američkim i međunarodnim zakonima o autorskom pravu i intelektualnoj svojini. Dell™ i logotip Dell su zaštitni žigovi kompanije Dell Inc. u Sjedinjenim Američkim Državama i/ili drugim jurisdikcijama. Svi ostali žigovi i imena koji se pominju u ovom tekstu mogu biti žigovi njihovih odgovarajućih kompanija.
Regulatorni model/tip: E31S serija/E31S001
Štampano u Poljskoj
2015-03

Copyright © 2015 Dell Inc. Tüm hakları saklıdır. Bu ürün ABD ve telif hakkı ile fikri mülkiyet yasalarıyla korunmaktadır. Dell™ ve Dell logosu, ABD'de ve/veya diğer ülkelerde Dell Inc.'in ticari markalarıdır. Burada sözü edilen diğer tüm marka ve isimler, kendi şirketlerinin ticari markaları olabilir.
Yasal Model/tür: E31S Serisi/E31S001
Polonya'da basılmıştır
2015-03