



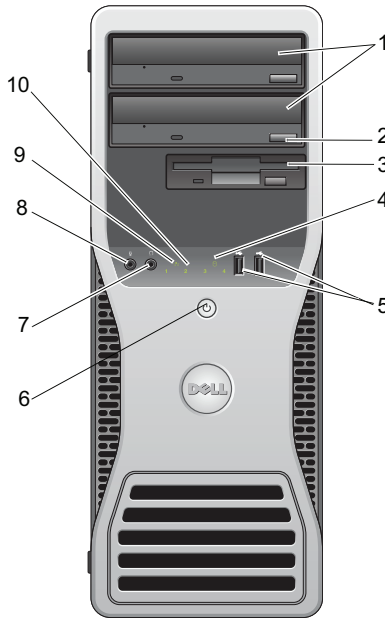
אודות אזהרות

⚠ אזהרה: אזהרה מציינת סכנה של נזק אפשרי לרכוש, נזקי גוף או מוות.

Dell™ Precision™ T3500

מידע על התקנה ותכונות

מבט מלפנים




- | | |
|----|--|
| 1 | כוננים אופטיים (2) |
| 2 | לחצן הוצאה של הכונן האופטי |
| 3 | FlexBay (כונן תקליטונים או קורא כרטיסי מדיה אופציונליים) |
| 4 | נורית פעילות הכונן |
| 5 | USB |
| 6 | דell |
| 7 | Power |
| 8 | Audio |
| 9 | Video |
| 10 | LAN |



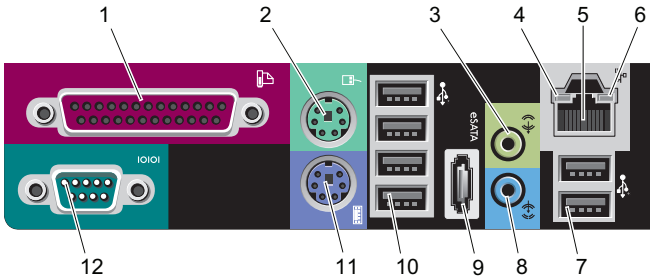
- | | | | |
|----|-------------------------|---|-------------------|
| 6 | לחצן הפעלה, נורית הפעלה | 5 | מחברי USB 2.0 (2) |
| 8 | מחבר מיקרופון | 7 | מחבר אוזניות |
| 10 | נורית אבחון (4) | 9 | נורית קישור רשת |

מבט מאחור



- | | | | |
|---|--------------------------|---|-------------------|
| 2 | חריצים לכרטיסי הרחבה (6) | 1 | מחבר מתח |
| | | 3 | מחברי הלוח האחורי |

מחברי הלוח האחורי



מחבר עכבר PS/2	2	מחבר מקבילי	1
נורית תקינות הקישור	4	מחבר קו יציאה (line-out)	3
נורית פעילות רשת	6	מחבר מתאם הרשת	5
מחבר קו כניסה (line-in)	8	מחברי USB 2.0 (2)	7
מחברי USB 2.0 (4)	10	מחבר eSATA	9
מחבר טורי	12	מחבר מקלדת PS/2	11

התקנה מהירה

אזהרה: לפני שתתחיל לבצע הליך כלשהו במקטע זה, קרא את הוראות הבטיחות המצורפות למחשב שברשותך. מידע נוסף על שיטות העבודה המומלצות בנושא ניתן למצוא בכתובת www.dell.com/regulatory_compliance.

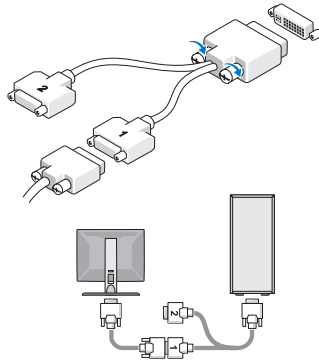


הערה: ייתכן כי התקנים מסוימים אינם כלולים, אם לא הזמנת אותם.

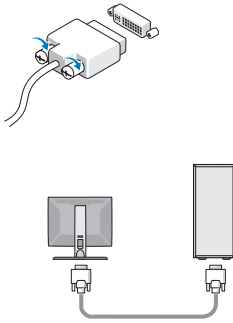


1 חבר את הצג באמצעות אחד הכבלים הבאים:

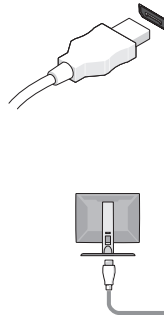
א כבל מתאם-Y של שני צגים



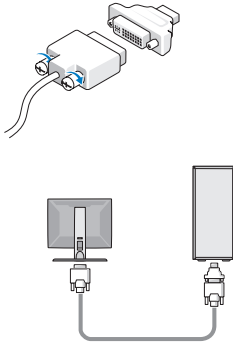
ב כבל ה-DVI הלבן



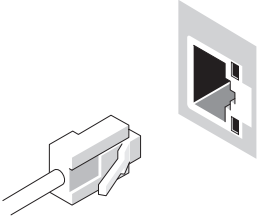
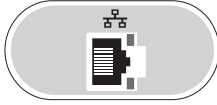
ג כבל יציאת צג



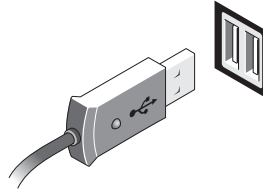
ד מתאם DVI ליציאת צג



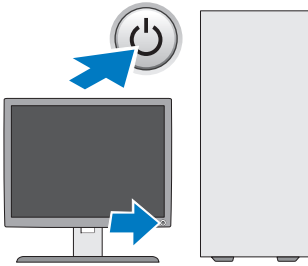
3 חבר את כבל הרשת.




2 משמש לחיבור התקן USB, כגון עכבר או מקלדת.



5 לחץ על לחצן ההפעלה בצג ובמחשב.



4 חבר את כבל(י) החשמל.



מפרט



הערה: המפרטים הבאים הם רק אלה שהחוק דורש שיישלחו יחד עם המחשב. לרשימה מלאה ומעודכנת של מפרט המחשב, בקר באתר support.dell.com.

מעבד	
סוג	Intel® Xeon® Processor 3500 series Intel Xeon Processor 5500 series
מידע על המערכת	
ערכת שבבים של המערכת	Intel X58+ ICH10
רוחב אפיק נתונים	64 סיביות
וידאו	
סוג:	
נפרדים	שני חריצי PCI Express 2.0 x16
הערה: תמיכה בגובה מלא נפרד ובאופציה גרפית של 3/4 אורך במצעות חריץ הכרטיס הגרפי PCIe x16.	
כוננים	
נגישות חיצונית	תא כונן 3.5 אינץ' אחד (FlexBay) שני תאי כונן 5.25 אינץ'
נגישות פנימית	שני מפרצים לכוננים קשיחים מסוג SATA בגודל 3.5 אינץ'
הערה: הפלטפורמה יכולה להכיל כוננים קשיחים שלישי ורביעי בגודל 3.5 אינץ' בתא הגמיש או תא הכונן האופטי.	
פקדים ונוריות	
חזית המחשב:	
לחצן הפעלה	לחיץ
נורית הפעלה	נורית בצבע חום-צהבהב — אור קבוע משמעו בעיה בהתקן שמוותקן; נורית מהבהבת מציינת בעיה פנימית בחספקת החשמל. אור ירוק — הבהוב בירוק במצב שינה; ירוק קבוע לציון מצב מופעל.

פקדים ונוריות (המשך)

נורית פעילות כונן	אור ירוק — אור ירוק מבהבה מצוין שהמחשב קורא נתונים מהכונן הקשיח מסוג SATA או מהתקליטור/DVD, או כתב בהם נתונים.
נורית קישור רשת	אור ירוק — אור ירוק קבוע מצוין חיבור לרשת פעילה. נורית כבויה (אין אור) — המערכת אינה מחוברת לרשת
צד אחורי של המחשב:	
נורית תקינות הקישור (במתאם הרשת המשולב)	צבע נורית תקינות הקישור מבוסס על מהירות הקישור: אור ירוק — קיים חיבור תקין של 10 מגה-סיביות לשנייה בין הרשת למחשב. אור כתום — קיים חיבור תקין של 100 מגה-סיביות לשנייה בין הרשת למחשב. אור צהוב — קיים חיבור תקין של 1000 מגה-סיביות לשנייה בין הרשת למחשב. נורית כבויה (אין אור) — המחשב אינו מזהה חיבור פיזי לרשת.
נורית פעילות רשת (במתאם הרשת המשולב)	אור צהוב מבהבה

מתח חשמלי

ספק כוח DC:	
מתח (לקבלת מידע חשוב אודות הגדרת מתח, עיין בהוראות הבטיחות המצורפות למחשב)	מתח 115/230 וולט ז"ח, 50/60 הרץ, 6.0/3.0 אמפר
סוללה שטוחה	סוללה שטוחה ליתיום CR2032 של 3 וולט

מידות פיזיות

גובה	44.8 ס"מ (17.6 אינץ')
רוחב	17.25 ס"מ (6.8 אינץ')
עומק	46.8 ס"מ (18.4 אינץ')
משקל	17.3 ק"ג (38.0 ליברה)

תנאי סביבה	
טמפרטורה:	
הפעלה	10 עד 35 מעלות צלזיוס (50 עד 95 מעלות פרנהייט)
אחסון	40°- עד 65° (40°- עד 149° פרנהייט)
לחות יחסית	20% עד 80% (ללא עיבוי)
גובה:	
הפעלה	15.2- עד 3048 מטר (50- עד 10,000 רגל)
אחסון	15.2- עד 10,668 מטר (50- עד 35,000 רגל)
רמת זיהום אוויר	G2 או פחות כמוגדר בתקן ISA-S71.04-1985

חיפוש אחר מידע ומשאבים נוספים

ראו:	אם עליך:
מסמכי הבטיחות והמידע הרגולטורי הנלווים למחשב וכך דף הבית בנושא התאימות לתקנים בכתובת www.dell.com/regulatory_compliance .	כפש מידע על שיטות העבודה המומלצות בנושא בטיחות עבור המחשב עיין במידע בנושא אחריות, תנאים ותניות (ארה"ב בלבד), הוראות בנושא בטיחות, מידע בנושא תקינה, מידע ארגונומי וכן הסכם רישיון למשתמש קצה.

המידע הכלול במסמך זה נתון לשינויים ללא הודעה מוקדמת.
 © 2009 Dell Inc. כל הזכויות שמורות. הודפס באירלנד.

חל איסור מוחלט על שעתוק חומרים אלה, בכל דרך שהיא, ללא קבלת רשות בכתב מאת Dell Inc.

סימני מסחר המשמשים בטקסט זה: Dell, הלוגו של DELL ו-Dell Precision הם סימני מסחר של Dell Inc ; Intel ו-Xeon הם סימני מסחר או סימני מסחר רשומים של Intel Corporation בארה"ב. ובארצות אחרות.

סימני מסחר ושמות מסחר אחרים הנוכחים במסמך זה מתייחסים לישויות הטוענות לבעלות על אותם סימנים ושמות או למוצרים שלהן. Dell Inc. מתנערת מכל עניין קנייני בסימני מסחר ובשמות מסחר, למעט הסימנים והשמות שלה עצמה.