

## Quick Start Guide

Краткое руководство по началу работы

Hızlı Başlangıç Kılavuzu

دليل البدء السريع

## Dell Tablet Keyboard – Mobile

Клавиатура для планшета Dell (мобильная)

Dell Tablet Klavyesi – Mobil

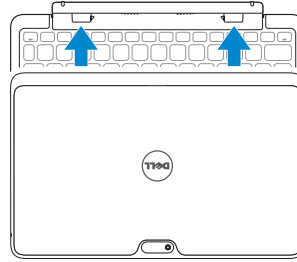
لوحة مفاتيح جهاز Dell اللوحي - محمولة



### 1 Dock the tablet

Установите планшет в гнездо | Tableti yerleştirin

إرساء الجهاز اللوحي




### 2 Open and turn on your tablet

Откройте и включите планшет

Tabletinizi açın

قم بفتح وتشغيل جهازك اللوحي

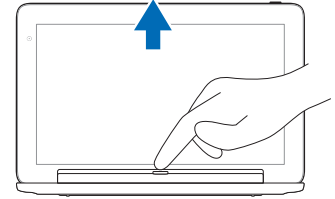


### Press the release button and undock the tablet

Нажмите на кнопку расстыковки и снимите планшет

Serbest bırakma düğmesine basarak tableti ayırın

قم بالضغط على زر التحرير وإلغاء قفل الجهاز اللوحي



**NOTE:** You can also charge the keyboard dock using the micro USB connector located on the dock hinge.

**ПРИМЕЧАНИЕ.** Заряжать клавиатуру можно также через расположенный на шарнире стыковки разъем micro USB.

**NOT:** Bağlantı menteşesinde bulunan mikro USB konektörünü kullanarak da klavye bağlantısını şarj edebilirsiniz.

**ملاحظة:** يمكنك شحن إرساء لوحة المفاتيح أيضًا عن طريق استخدام موصل USB المصغر الموجود في مفصلة الإرساء.

## Product support and manuals

Поддержка и руководства по продукту  
Ürün desteği ve kılavuzlar  
دعم المنتج والأدلة

[dell.com/support](http://dell.com/support)

[dell.com/support/manuals](http://dell.com/support/manuals)

[dell.com/windows8](http://dell.com/windows8)

## Contact Dell

Обратитесь в компанию Dell | Dell'e başvurun  
اتصل بـ Dell

[dell.com/contactdell](http://dell.com/contactdell)

## Regulatory and safety

Нормативная документация и безопасность  
Mevzuat ve güvenlik  
الموضوعات التنظيمية وموضوعات الأمان

[dell.com/regulatory\\_compliance](http://dell.com/regulatory_compliance)

## Regulatory model and type

Модель и тип согласно нормативной документации  
Yasal model ve tip  
الموديل والنوع التنظيمي

K12A

K12A001

## Información para NOM, o Norma Oficial Mexicana

La información que se proporciona a continuación se mostrará en los dispositivos que se describen en este documento, en conformidad con los requisitos de la Norma Oficial Mexicana (NOM):

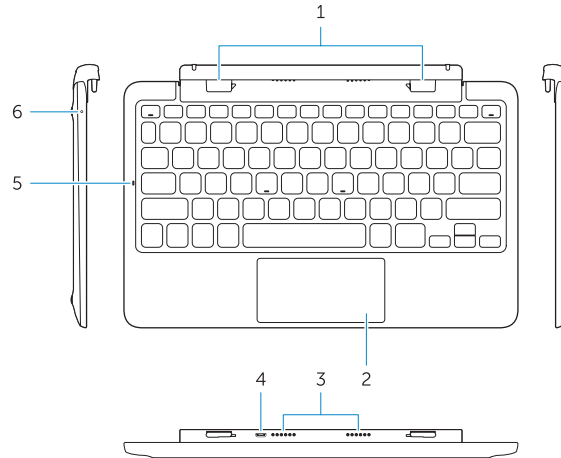
### Importador:

Dell México S.A. de C.V.  
Paseo de la Reforma 2620 - Piso 11.º  
Col. Lomas Altas  
11950 México, D.F.

Número de modelo reglamentario:	K12A
Voltaje de entrada:	100 V CA–240 V CA
Corriente de entrada (máxima):	1,00 A–1,30 A
Frecuencia de entrada:	50 Hz–60 Hz
Corriente de salida:	1,2 A
Voltaje de salida:	19,5 VCC

# Features

Функциональные возможности | Özellikler | الميزات



1. docking connector
  2. touch pad
  3. docking pins
  4. micro USB power connector
  5. Caps Lock status light
  6. power status light
1. разъем для стыковки
  2. сенсорная панель
  3. штифты для стыковки
  4. разъем питания micro USB
  5. индикатор клавиши Caps Lock
  6. индикатор состояния питания

1. bağlantı konektörü
  2. dokunmaya duyarlı tabla
  3. bağlantı pimleri
  4. mikro USB güç konektörü
  5. Büyük Harf Kilidi durum ışığı
  6. güç durum ışığı
1. موصل الإرساء
  2. لوحة اللمس
  3. مسمار الإرساء
  4. موصل تيار USB المصغر
  5. مصباح حالة Caps-lock
  6. مصباح حالة الطاقة



03GY3DA00

EAC

Printed in China.  
2013-09