

Dell PowerEdge R530

Technical specifications

The following specifications are only those required by law to ship with your system. For a complete and current listing of the specifications for your system, see [dell.com/poweredgemanuals](https://www.dell.com/poweredgemanuals).

Power rating per power supply

1100 W (Platinum) (100–240 AC V, 50/60 Hz, 12 A–6.5 A)
750 W (Platinum) (100–240 AC V, 50/60 Hz, 10 A–5 A)
750 W (Platinum) (240 V DC, 4.5 A) (for China only)
495 W (Platinum) (100–240 AC V, 50/60 Hz, 6.5 A–3 A)
450 W (Bronze) (100–240 AC V, 50/60 Hz, 6.5 A–3.5 A)

NOTE: This system is also designed to be connected to IT power systems with a phase-to-phase voltage not exceeding 230 V.

System battery

3 V CR2032 lithium coin cell

Temperature

Maximum ambient temperature for continuous operation: 35°C.

NOTE: Certain configurations of this server have been validated to perform at temperatures as high as 45°C and with humidity of up to 90 percent (29°C maximum dew point). These configurations are Dell Fresh Air compliant.

For information on Dell Fresh Air and supported expanded operating temperature range and configurations, see the Owner's Manual at [dell.com/poweredgemanuals](https://www.dell.com/poweredgemanuals).

Technické údaje

Následující specifikace obsahují pouze informace, které musí být se systémem dodány dle zákona. Úplný a aktuální seznam technických údajů k systému naleznete na adrese [dell.com/poweredgemanuals](https://www.dell.com/poweredgemanuals).

Jmenovitý výkon zdrojů napájení

1100 W (Platinum) (100–240 stř. V, 50/60 Hz, 12 A až 6,5 A)
750 W (Platinum) (100–240 stř. V, 50/60 Hz, 10 A až 5 A)
750 W (Platinum) (240 V stejň., 4,5 A) (pouze Čína)
495 W (Platinum) (100–240 stř. V, 50/60 Hz, 6,5 A až 3 A)
450 W (Bronze) (100–240 stř. V, 50/60 Hz, 6,5 A až 3,5 A)

POZNÁMKA: Tento systém je rovněž určen pro účely připojení k napájecím systémům IT, u nichž mezifázové napětí nepřekračuje 230 V.

Systémová baterie

3V lithiová knoflíková baterie CR2032

Teplota

Maximální okolní teplota pro nepřetržitý provoz: 35 °C

POZNÁMKA: Některé konfigurace tohoto serveru byly schváleny pro provoz při teplotě 45 °C a vlhkosti 90 procent (maximální rosný bod 29 °C). Tyto konfigurace splňují požadavky standardu Dell Fresh Air.

Další informace o standardu Dell Fresh Air a dalších rozšířených rozsazích provozních teplot a konfiguracích naleznete v příručce vlastníka na webu [dell.com/poweredgemanuals](https://www.dell.com/poweredgemanuals).

Τεχνικές προδιαγραφές

Οι προδιαγραφές που ακολουθούν είναι μόνο οι απαιτούμενες με βάση τη νομοθεσία κατά την αποστολή του συστήματός σας. Αν θέλετε να δείτε μια πλήρη λίστα με τις ισχύουσες προδιαγραφές για το σύστημά σας, ανατρέξτε στην ιστοσελίδα [dell.com/poweredgemanuals](https://www.dell.com/poweredgemanuals).

Διαβάθμιση ισχύος ανά τροφοδοτικό

1100 W (Platinum) (100–240 εναλλασσόμενου ρεύματος (AC) V, 50/60 Hz, 12 A–6,5 A)
750 W (Platinum) (100–240 εναλλασσόμενου ρεύματος (AC) V, 50/60 Hz, 10 A–5 A)
750 W (Platinum) (240 V DC, 4,5 A) (μόνο για την Κίνα)
495 W (Platinum) (100–240 εναλλασσόμενου ρεύματος (AC) V, 50/60 Hz, 6,5 A–3 A)
450 W (Bronze) (100–240 εναλλασσόμενου ρεύματος (AC) V, 50/60 Hz, 6,5 A–3,5 A)

ΣΗΜΕΙΩΣΗ: Το συγκεκριμένο σύστημα είναι επίσης σχεδιασμένο για να συνδέεται σε συστήματα ισχύος για εξοπισμό πληροφορικής (IT) όπου η τάση μεταξύ των φάσεων δεν υπερβαίνει τα 230 V.

Μπαταρία συστήματος

Μπαταρία λιθίου CR2032 3 V σε σχήμα νομίσματος

Θερμοκρασία

Μέγιστη θερμοκρασία περιβάλλοντος για συνεχή λειτουργία: 35°C.

ΣΗΜΕΙΩΣΗ: Ορισμένες συνδεσμολογίες του συγκεκριμένου διακομιστή έχουν ελεγχθεί και διαπιστωμένα λειτουργούν σωστά σε θερμοκρασία έως και 45°C και με υγρασία έως και 90% (μέγιστο σημείο δρόσου 29°C). Οι συνδεσμολογίες αυτές είναι συμβατές με την τεχνολογία Dell Fresh Air.

Για πληροφορίες όσον αφορά την τεχνολογία Dell Fresh Air, την υποστηριζόμενη διευρυμένη περιοχή τιμών θερμοκρασίας κατά τη λειτουργία και τις υποστηριζόμενες συνδεσμολογίες, ανατρέξτε στην ενότητα «Εγχειρίδιο κατόχου» στην ιστοσελίδα [dell.com/poweredgemanuals](https://www.dell.com/poweredgemanuals).

Dane techniczne

Poniżej zamieszczono wyłączenie dane techniczne, które muszą być dostarczone z systemem dla zachowania zgodności z obowiązującym prawem. Pełne i aktualne dane techniczne systemu są dostępne na stronie internetowej [dell.com/poweredgemanuals](https://www.dell.com/poweredgemanuals).

Moc znamionowa zasilacza

1100 W (Platinum), (100–240 prąd zmienny V, 50/60 Hz, 12 A–6,5 A)
750 W (Platinum), (100–240 prąd zmienny V, 50/60 Hz, 10 A–5 A)
750 W (Platinum), (240 V DC, 4,5 A) (wyłącznie w przypadku Chin)
495 W (Platinum), (100–240 prąd zmienny V, 50/60 Hz, 6,5 A–3 A)
450 W (Bronze), (100–240 prąd zmienny V, 50/60 Hz, 6,5 A–3,5 A)

UWAGA: System jest także zaprojektowany do pracy w systemach zasilania IT, w których napięcie międzyfazowe nie przekracza 230 V.

Bateria systemowa

Litowa bateria pastylkowa 3 V CR2032

Temperatura

Maksymalna temperatura otoczenia przy pracy ciągłej: 35°C.

UWAGA: Niektóre konfiguracje tego serwera zatwierdzono do pracy w temperaturach nawet do 45°C i przy wilgotności do 90 procent (maksymalny punkt rosy 29°C). Te konfiguracje spełniają wymagania standardu Dell Fresh Air.

Aby uzyskać dalsze informacje na temat standardu Dell Fresh Air oraz wspieranych rozszerzonych zakresów temperatury pracy i konfiguracji, należy zapoznać się z instrukcją obsługi dostępną pod adresem [dell.com/poweredgemanuals](https://www.dell.com/poweredgemanuals).

Tehničke specifikacije

Specifikacije date u nastavku su one koje se prema zakonu moraju isporučivati uz vaš sistem. Potpun i trenutni spisak specifikacija za vaš sistem potražite na [dell.com/poweredgemanuals](https://www.dell.com/poweredgemanuals).

Nazivna snaga po napajanju

1100 W (Platina) (100–240 AC V, 50/60 Hz, 12 A–6,5 A)
750 W (Platina) (100–240 AC V, 50/60 Hz, 10 A–5 A)
750 W (Platina) (240 V DC, 4,5 A) (samo za Kinu)
495 W (Platina) (100–240 AC V, 50/60 Hz, 6,5 A–3 A)
450 W (Bronza) (100–240 AC V, 50/60 Hz, 6,5 A–3,5 A)

NAPOMENA: Ovaj sistem je takođe dizajniran za povezivanje sa IT sistemima napajanja sa naponom između faza koji ne prelazi 230 V.

Baterija sistema

CR2032 litijumska dugmasta od 3 V

Temperatura

Maksimalna ambijentalna temperatura za neprekidni rad: 35°C.

NAPOMENA: Određene konfiguracije ovog servera su potvrđene za rad pri maksimalnim temperaturama od 45°C i maksimalnoj vlažnosti od 90 procenata (29°C maksimalna temperatura kondenzacije). Te konfiguracije su kompatibilne sa Dell Fresh Air rešenjima.

Za informacije o Dell Fresh Air rešenjima i podržanim proširenim opsezima temperature i konfiguracijama, pogledajte korisnički priručnik na [dell.com/poweredgemanuals](https://www.dell.com/poweredgemanuals).

Teknik Özellikler

Aşağıdaki teknik özellikler yalnız kanunların sisteminizle birlikte gönderilmesini şart koştuğu özelliklerdir. Sistem özelliklerinizin tam ve güncel listesi için [dell.com/poweredgemanuals](https://www.dell.com/poweredgemanuals) adresini ziyaret edin.

Güç kaynağı başına güç oranları

1100 W (Platinyum) (100–240 AC V, 50/60 Hz, 12 A–6,5 A)
750 W (Platinyum) (100–240 AC V, 50/60 Hz, 10 A–5 A)
750 W (Platinyum) (240 V DC, 4,5 A) (sadece Çin için geçerlidir)
495 W (Platinyum) (100–240 AC V, 50/60 Hz, 6,5 A–3 A)
450 W (Bronz) (100–240 AC V, 50/60 Hz, 6,5 A–3,5 A)

NOT: Bu sistem, 230 V'u aşmayan fazlar arası voltajlı BT güç sistemlerine bağlanmak üzere tasarlandı.

Sistem pili

3 V CR2032 lityum düğme pil

Sıcaklık

Sürekli çalışma için maksimum ortam sıcaklığı: 35°C'dir.

NOT: Bu sunucunun belirli yapılandırmasının 45°C gibi yüksek sıcaklıklarda ve %90 (29°C maksimum yoğuşma noktası) oranında nemli ortamlarda çalıştığı onaylanmıştır. Bu yapılandırmalar Dell Fresh Air uyumludur.

Dell Fresh Air ve desteklenen genişletilmiş çalışma sıcaklık aralığı ve yapılandırmaları hakkında daha fazla bilgi için, [dell.com/poweredgemanuals](https://www.dell.com/poweredgemanuals) adresindeki Kullanım Kılavuzuna bakın.

Dell PowerEdge R530



Getting Started With Your System


Začínáme se systémem

Τα πρώτα βήματα στο σύστημά σας

Rozpoczynanie pracy z systemem

Upoznavanje sa sistemom

Sisteminizi Kullanmaya Başlarken



Quick Resource Locator

[dell.com/QR/Server/PER530](https://www.dell.com/QR/Server/PER530)

Scan to see how-to videos, documentation, and troubleshooting information.

Naskenujte kód a podívejte se na instruktážní videa, dokumentaci nebo informace k odstranění problémů.

Αναζητήστε βίντεο για τον τρόπο χρήσης του συστήματος, τεκμηρίωση και πληροφορίες για την αντιμετώπιση προβλημάτων.

Zeskanuj, aby wyświetlić filmy instruktażowe, dokumentację i instrukcje rozwiązywania problemów.

Skenirajte da biste pogledali video sa uputstvima,

dokumentaciju i informacije o rešavanju problema.

Nasil yapılır videoları, belgeleri ve sorun giderme bilgilerini incelemek için tarayın.



⚠ WARNING: Before setting up your system, read and follow the safety instructions that shipped with the system.

- ⚠ CAUTION:** Use Extended Power Performance (EPP) compliant power supplies, indicated by the EPP label, on your system. For more information on EPP, see the Owner's Manual at dell.com/poweredgemanuals.
- 📌 NOTE:** The documentation set for your system is available at dell.com/poweredgemanuals. Always check for updates and read the updates first because they often supersede information in other documents.
- 📌 NOTE:** Ensure that you install the operating system before installing the hardware or software not purchased with the system. For more information on supported operating systems, see dell.com/ossupport.

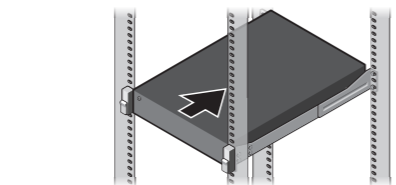
- ⚠ VAROVÁNÍ:** Před provedením nastavení systému si přečtěte a dodržujte bezpečnostní pokyny, které s ním byly dodány.
- ⚠ UPOZORNĚNÍ:** Používejte v systému napájecí zdroje standardu EPP (Extended Power Performance), které jsou označeny štítkem EPP. Podrobnosti ohledně standardu EPP naleznete v příručce vlastníka na webu dell.com/poweredgemanuals.
- 📌 POZNÁMKA:** Dokumentace určená pro váš systém je k dispozici na adrese dell.com/poweredgemanuals. Vždy kontrolujte dostupnost aktualizací a přečtěte si pokyny, protože často nahrazují informace z ostatních dokumentů.
- 📌 POZNÁMKA:** Před instalací hardwaru nebo softwaru nedodaného se systémem je zapotřebí dokončit instalaci operačního systému. Podrobnosti o podporovaných operačních systémech naleznete na webu dell.com/ossupport.

- ⚠ ΠΡΟΕΙΔΟΠΟΙΗΣΗ:** Προτού ρυθμίσετε το σύστημά σας, διαβάστε και ακολουθήστε τις οδηγίες ασφαλείας που το συνοδεύουν όταν το παραλάβετε.
- ⚠ ΠΡΟΣΟΧΗ:** Χρησιμοποιήστε τροφοδοτικά που είναι συμβατά με τη δυνατότητα Extended Power Performance (EPP, διευρυμένες επιδόσεις ισχύος) και υποδεικνύονται στην ετικέτα EPP στο σύστημά σας. Για περισσότερες πληροφορίες όσον αφορά τη δυνατότητα EPP, ανατρέξτε στην ενότητα «Εγχειρίδιο κατόχου» στην ιστοσελίδα dell.com/poweredgemanuals.
- 📌 ΣΗΜΕΙΩΣΗ:** Η τεκμηρίωση που αφορά το σύστημά σας είναι διαθέσιμη στην ιστοσελίδα dell.com/poweredgemanuals. Φροντίστε να ελέγχετε πάντα μήπως υπάρχουν ενημερωμένες εκδόσεις και να τις διαβάζετε πρώτα γιατί συχνά αντικαθιστούν τις πληροφορίες που υπήρχαν σε άλλα έγγραφα.
- 📌 ΣΗΜΕΙΩΣΗ:** Προτού εγκαταστήσετε υλισμικό ή λογισμικό που δεν έχετε αγοράσει μαζί με το σύστημα, φροντίστε να εγκαταστήσετε το λειτουργικό σύστημα. Για περισσότερες πληροφορίες όσον αφορά τα υποστηριζόμενα λειτουργικά συστήματα, ανατρέξτε στην ιστοσελίδα dell.com/ossupport.

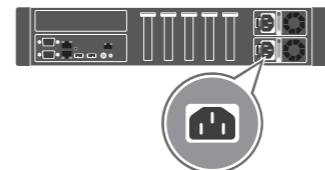
- ⚠ OSTRZEŻENIE:** Przed skonfigurowaniem systemu należy przeczytać i wykonać zalecenia dotyczące bezpieczeństwa dostarczone z komputerem.
- ⚠ PRZESTROGA:** W systemie należy stosować zasilacze zgodne ze standardem EPP (ang. Extended Power Performance, rozszerzona wydajność zasilania), co wskazuje etykieta EPP. Aby uzyskać dalsze informacje na temat standardu EPP, należy zapoznać się z instrukcją obsługi dostępną pod adresem dell.com/poweredgemanuals.
- 📌 UWAGA:** Pełna dokumentacja systemu jest dostępna na stronie internetowej dell.com/poweredgemanuals. Przed przystąpieniem do dalszych czynności należy zapoznać się z najnowszymi aktualizacjami dokumentacji, ponieważ informacje w nich zawarte zastępują informacje dostarczone w innych dokumentach.
- 📌 UWAGA:** System operacyjny należy zainstalować przed zainstalowaniem jakiegokolwiek sprzętu lub oprogramowania innego niż dostarczone z systemem. Aby uzyskać więcej informacji o obsługiwanych systemach operacyjnych, zobacz dell.com/ossupport.

- ⚠ UPOZORENJE:** Pre podešavanja sistema, pročitajte i sledite bezbednosna uputstva koja ste dobili uz sistem.
- ⚠ OPREZ:** Koristite izvore napajanja koji su kompatibilni sa funkcijom Extended Power Performance (EPP), što je naznačeno na EPP nalepnici na vašem sistemu. Dodatne informacije o funkciji EPP potražite u korisničkom priručniku na dell.com/poweredgemanuals.
- 📌 NAPOMENA:** Komplet dokumentacije za vaš sistem je dostupan na adresi dell.com/poweredgemanuals. Uvek proverite da li postoje ispravke i prvo pročitajte ispravke jer one obično zamenjuju informacije u drugim dokumentima.
- 📌 NAPOMENA:** Proverite da li je operativni sistem instaliran pre nego što instalirate hardver ili softver koji nije kupili uz sistem. Za dodatne informacije o podržanim operativnim sistemima pogledajte dell.com/ossupport.

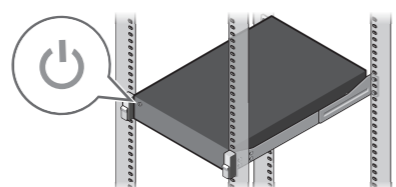
- ⚠ UYARI:** Sisteminizi kurmadan önce sistemle birlikte gönderilen güvenlik talimatlarını okuyun ve uygulayın.
- ⚠ DİKKAT:** Sisteminizdeki EPP etiketi ile gösterilen İlave Güç Performansı (EPP) uyumlu güç kaynaklarını kullanın. EPP ile ilgili daha fazla bilgi için, dell.com/poweredgemanuals adresindeki Kullanım Kılavuzu'na bakın.
- 📌 NOT:** Sisteminize özel belgeler dell.com/poweredgemanuals adresinde bulabilirsiniz. Güncellemeleri her zaman kontrol edin ve sık sık diğer belgelerdeki bilgileri geçersiz kıldıkları için öncelikle güncellemeleri okuyun.
- 📌 NOT:** Sistemle birlikte satın alınmayan donanım ya da yazılım kurmadan önce işletim sisteminizi kurmuş olduğunuzdan emin olun. Desteklenen işletim sistemleri hakkında daha fazla bilgi almak için dell.com/ossupport adresini ziyaret edin.



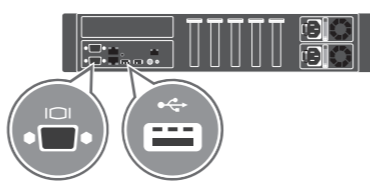
- 1** Install the system into a rack. Nainstalujte systém do racku. Εγκαταστήστε το σύστημα μέσα σε rack. Zainstaluj system w szafie rack. Instalirajte sistem na montažnu policu. Sistemi bir rafa monte edin.



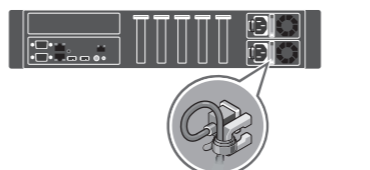
- 3** Connect the system to a power source. Připojte systém ke zdroji napájení. Συνδέστε το σύστημα σε πηγή ισχύος. Podłącz system do źródła zasilania. Povežite sistem na izvor napajanja. Sistemi bir güç kaynağına takın.



- 5** Turn on the system. Zapněte systém. Ενεργοποιήστε το σύστημα. Włącz system. Uključite sistem. Sistemi açın.



- 2** Connect the keyboard, mouse, and monitor (optional). Připojte klávesnici, myš nebo monitor (volitelně). Συνδέστε το πληκτρολόγιο, το ποντίκι και την οθόνη (προαιρετικά). Podłącz klawiaturę, mysz i monitor (opcjonalnie). Povežite tastaturu, miša i monitor (opcija). Klavyeyi, fareyi ve ekranı (isteğe bağlı) bağlayın.



- 4** Loop and secure the power cable using the retention strap. Provlečte a upevněte kabel pomocí upevňovacího pásku. Τυλίξτε και στερεώστε το καλώδιο τροφοδοσίας χρησιμοποιώντας το λουρί συγκράτησης. Zwiń kabel zasilania i zabezpiecz go paskiem. Omotajte i pričvrstite kabel za napajanje pomoću spojnice. Güç kablosunu tutma kayışıyla döndürün ve emniyetli hale getirin.

Dell End User License Agreement

Before using your system, read the Dell Software License Agreement that shipped with your system. If you do not accept the terms of agreement, see dell.com/contactdell.

Save all software media that shipped with your system. These media are BACKUP copies of the software installed on your system.

Licenční smlouva společnosti Dell s koncovým uživatelem

Před prvním použitím systému si přečtěte licenční smlouvu k softwaru Dell dodanou se systémem. Pokud nepřijímáte podmínky smlouvy, projděte si informace na webu dell.com/contactdell.

Uložte si veškerá média k softwaru dodanému se systémem. Tato média jsou ZÁLOŽNÍMI kopiemi softwaru nainstalovaného v systému.

Umowa licencyjna firmy Dell dla użytkownika końcowego

Przed rozpoczęciem użytkowania systemu należy przeczytać Umowę licencyjną firmy Dell dla użytkownika końcowego, dostarczoną z systemem. Jeśli nie akceptujesz warunków umowy, zobacz dell.com/contactdell.

Zachowaj wszystkie nośniki oprogramowania dostarczone z systemem. Nośniki te są KOPIAMI ZAPASOWYMI oprogramowania zainstalowanego w systemie.

Ugovor o licenciranju sa krajnjim korisnikom kompanije Dell

Pre korišćenja sistema pročitajte Ugovor o licenciranju softvera kompanije Dell koji ste dobili uz sistem. Ako ne prihvatate uslove ugovora, pogledajte dell.com/contactdell.

Sačuvajte sve medije sa softverom koje ste dobili uz sistem. Ti mediji sadrže REZERVNE kopije softvera instaliranog na vašem sistemu.

Συμφωνία αδειοδότησης της Dell για τον τελικό χρήστη

Προτού χρησιμοποιήσετε το σύστημά σας, διαβάστε τη «Συμφωνία αδειοδότησης λογισμικού της Dell» που το συνοδεύει όταν το παραλάβετε. Αν δεν αποδέχεστε τους όρους της συμφωνίας, ανατρέξτε στην ιστοσελίδα dell.com/contactdell.

Φυλάξτε σε ασφαλές σημείο όλα τα μέσα λογισμικού που συνοδεύουν το σύστημά σας όταν το παραλάβετε. Τα μέσα αυτά είναι ΑΝΤΙΓΡΑΦΑ ΣΦΑΛΕΙΑΣ των λογισμικών που είναι εγκατεστημένα στο σύστημά σας.

Dell Son Kullanıcı Lisans Sözleşmesi

Sisteminizi kullanmadan önce, sisteminizle birlikte gönderilen Dell Yazılım Lisansı Sözleşmesini okuyun. Sözleşme koşullarını kabul etmiyorsanız, dell.com/contactdell adresini ziyaret edin.

Sisteminizle birlikte verilen tüm yazılım ortamını saklayın. Bu ortam sisteminizde kurulan yazılımın YEDEK kopyasıdır.

- ⚠ WARNING:** A WARNING indicates a potential for property damage, personal injury, or death.
- ⚠ CAUTION:** A CAUTION indicates potential damage to hardware or loss of data if instructions are not followed.
- 📌 NOTE:** A NOTE indicates important information that helps you make better use of your computer.

- ⚠ VAROVÁNÍ:** VAROVÁNÍ upozorňuje na potenciální poškození majetku a riziko úrazu nebo smrti.
- ⚠ UPOZORNĚNÍ:** UPOZORNĚNÍ označuje potenciální poškození hardwaru nebo ztrátu dat v případě nerespektování pokynů.
- 📌 POZNÁMKA:** POZNÁMKA označuje důležité informace, které pomáhají k lepšímu využití počítače.
- ⚠ ΠΡΟΕΙΔΟΠΟΙΗΣΗ:** Η ΠΡΟΕΙΔΟΠΟΙΗΣΗ υποδεικνύει ότι υπάρχει το ενδεχόμενο να προκληθεί υλική ζημιά, τραυματισμός ή θάνατος.
- ⚠ ΠΡΟΣΟΧΗ:** Η ΠΡΟΣΟΧΗ υποδεικνύει ότι υπάρχει το ενδεχόμενο να προκληθεί ζημιά στο υλικό ή απώλεια δεδομένων αν δεν ακολουθήσετε τις οδηγίες.
- 📌 ΣΗΜΕΙΩΣΗ:** Η ΣΗΜΕΙΩΣΗ υποδεικνύει σημαντικές πληροφορίες που σας βοηθούν να χρησιμοποιείτε καλύτερα τον υπολογιστή σας.

- ⚠ OSTRZEŻENIE:** Napis OSTRZEŻENIE informuje o sytuacjach, w których występuje ryzyko uszkodzenia sprzętu, obrażeń ciała lub śmierci.
- ⚠ PRZESTROGA:** Napis PRZESTROGA informuje o sytuacjach, w których nieprzestrzeganie instrukcji może doprowadzić do uszkodzenia sprzętu lub utraty danych.
- 📌 UWAGA:** Napis UWAGA wskazuje ważną informację, która pozwala lepiej wykorzystać posiadany komputer.
- ⚠ UPOZORENJE:** UPOZORENJE ukazuje na moguću opasnost od oštećenja opreme, telesnih povreda ili smrti.
- ⚠ OPREZ:** Oznaka OPREZ ukazuje na moguće oštećenje hardvera ili gubitak podataka ukoliko se uputstva ne poštuju.
- 📌 NAPOMENA:** Oznaka NAPOMENA ukazuje na važne informacije koje vam pomažu da bolje koristite računar.

- ⚠ UYARI:** UYARI, mülk hasarı, kişisel yaralanma veya ölüm potansiyeline işaret eder.
- ⚠ DİKKAT:** DİKKAT, talimatlar izlenmediğinde donanımın zarar görmesi veya veri kaybı ihtimalinin bulunduğuna işaret eder.
- 📌 NOT:** NOT, bilgisayarınızdan daha iyi yararlanmanıza yardımcı olan önemli bilgileri gösterir.

Copyright © 2015 Dell Inc. All rights reserved. This product is protected by U.S. and international copyright and intellectual property laws. Dell™ and the Dell logo are trademarks of Dell Inc. in the United States and/or other jurisdictions. All other marks and names mentioned herein may be trademarks of their respective companies. Regulatory Model/Type: E295 Series/E295001 Printed in Poland 2015 - 03

Copyright © 2015 Dell Inc. Všechna práva vyhrazena. Tento produkt je chráněn zákony na ochranu autorských práv a zákony k duševnímu vlastnictví platnými ve Spojených státech i mezinárodně. Dell™ a logo Dell jsou ochranné známky společnosti Dell Inc. v USA a dalších zemích. Všechny ostatní zde zmíněné známky a názvy mohou být ochrannými známkami jejich příslušných vlastníků. Směrníkový model/typ: Rada E295/E295001 Vytvářeno v Polsku 2015 - 03

Copyright © 2015 Dell Inc. Με επιφύλαξη κάθε νόμιμου δικαιώματος. Το προϊόν προστατεύεται από τη νομοθεσία των ΗΠΑ και τη διεθνή νομοθεσία για τα πνευματικά δικαιώματα και την πνευματική ιδιοκτησία. Η ονομασία Dell™ και το λογότυπο της Dell είναι εμπορικά σήματα της Dell Inc. στις ΗΠΑ και/ή στη δικαιοδοσία άλλων χωρών. Όλα τα άλλα σήματα και όσες οι άλλες ονομασίες που μνημονεύονται στο έγγραφο μπορεί να είναι εμπορικά σήματα των αντίστοιχων εταιρειών τους. Model/Typ: Rada E295/E295001 Εκτύπωση στην Πολωνία 2015 - 03

Copyright © 2015 Dell Inc. Wszelkie prawa zastrzeżone. Ten produkt jest chroniony przepisami prawa autorskiego w Stanach Zjednoczonych i na świecie. Dell™ i logo Dell są znakami towarowymi firmy Dell Inc. w Stanach Zjednoczonych i w innych krajach. Inne nazwy i znaki towarowe użyte w tekście mogą być własnością innych podmiotów. Model i typ: E295 Series/E295001 Wydrukowano w Polsce 2015 - 03

Copyright © 2015 Dell Inc. Sva prava zađržana. Ovaj proizvod je zaštićen američkim i međunarodnim zakonima o autorskom pravu i intelektualnoj svojini. Dell™ i logotipo Dell su zaštitni žigovi kompanije Dell Inc. u Sjedinjenim Američkim Državama i/li drugim jurisdikcijama. Svi ostali žigovi i imena koji se pominju u ovom tekstu mogu biti žigovi njihovih odgovarajućih kompanija. Regulatorni model/Tip: E295 Serija/E295001 Štampano u Poljskoj 2015 - 03

Copyright © 2015 Dell Inc. Tüm hakları saklıdır. Bu ürün ABD ve telif hakkı ile fikri mülkiyet yasalarına korunmaktadır. Dell™ ve Dell logosu, ABD de ve/veya diğer ülkelerde Dell Inc.'in ticari markalarıdır. Burada sözü edilen diğer tüm marka ve isimler, kendi şirketlerinin ticari markaları olabilir. Yasal Model/Tip: E295 Serisi/E295001 Polonya'da basılmıştır 2015 - 03