



Dell DR6300

Technical specifications

The following specifications are only those required by law to ship with your system. For a complete and current listing of the specifications, see your system's Owners Manual at dell.com/support/home.

Power rating per power supply

Dual 1100 W (Platinum) (100–240 V AC, 50/60 Hz, 12 A–6.5 A)

NOTE: This system is also designed to be connected to IT power systems with a phase to phase voltage not exceeding 230 V.

System battery

3 V CR2032 lithium coin cell

Temperature

Maximum operation ambient temperature: 35°C

Technische Daten

Bei den folgenden Spezifikationen handelt es sich lediglich um diejenigen, die dem System laut Gesetz beiliegen müssen. Eine vollständige und aktuelle Auflistung der Spezifikationen des Systems finden Sie im Benutzerhandbuch unter dell.com/support/home.

Nennleistung pro Netzteil

Dual 1100 W (Platinum) (100–240 V AC, 50/60 Hz, 12 A–6,5 A)

ANMERKUNG: Dieses System ist außerdem für den Anschluss an IT-Stromsysteme mit einer Außenleiterspannung von höchstens 230 V konzipiert.

Systembatterie

3-V-Lithium-Knopfzelle (CR2032)

Temperatur

Max. Betriebs-Umgebungstemperatur: 35°C

Especificaciones técnicas

Las siguientes especificaciones son solo las que la ley exige que se envíen con su sistema. Para obtener una lista completa y actual de las especificaciones, consulte el Manual del usuario de su sistema en dell.com/support/home.

Potencia nominal por sistema de alimentación

Dual 1100 W (Platinum) (100–240 V CA, 50/60 Hz, 12 A–6,5 A)

NOTA: Este sistema también está diseñado para conectarse a sistemas de alimentación de TI con un voltaje de fase a fase que no supere 230 V.

Batería del sistema

Batería de litio de tipo botón de 3 V CR2032

Temperatura

Temperatura ambiente de funcionamiento máxima: 35 °C

Spécifications techniques

Les caractéristiques suivantes sont uniquement celles que la loi exige que vous receviez avec votre système. Pour consulter la liste exhaustive et actualisée des spécifications, voir le Manuel du propriétaire à l'adresse dell.com/support/home.

Classement énergétique par bloc d'alimentation

Deux de 1100 W (Platine) (de 100 à 240 V CA, 50/60 Hz, de 12 à 6,5 A)

REMARQUE : ce système est également conçu pour être connecté aux systèmes d'alimentation informatiques avec une tension phase à phase ne dépassant pas 230 V.

Batterie système

Pile bouton au lithium CR2032 3 V

Température

Température ambiante de fonctionnement maximale : 35 °C

Технические характеристики

Далее указаны только те спецификации, которые требуется указывать для поставляемой системы по закону. Актуальный и полный перечень спецификаций см. в Руководстве пользователя для вашей системы на сайте dell.com/support/home.

Номинальная мощность блока питания

Двойной, 1100 Вт (Platinum) (100-240 В пер. т., 50/60 Гц, 12 А - 6,5 А)

ПРИМЕЧАНИЕ: данная система также предназначена для подключения к ИТ-системам питания с линейным напряжением, не превышающим 230 В.

Батарея системы

Литиевый миниатюрный элемент питания CR2032, 3 В

Температура

Максимальная рабочая температура окружающей среды: 35 °C

מפרט טכני

המפרט הבא נועד רק לפרטים שהחוק מחייב לשלוח עם המערכת. לרשימה מלאה ועדכנית של מפרט המחשב שברשותך, ראה את המדריך למשתמש עבור המערכת שלך, בכתובת dell.com/support/home.

דירוג אספקת חשמל עבור כל ספק

1100 וואט כפול (פלטינה) (240-100 וולט זרם חילופין, 50/60 הרץ, 12 אמפר-6.5 אמפר)

הערה: מערכת זו מתוכננת לחיבור למערכות אספקת חשמל IT עם מתח פאזה לפאזה שאינו חורג מ-230 וולט.

סוללת מערכת

סוללת מטבע ליתיום CR2032 של 3 V

טמפרטורה

טמפרטורת הסביבה המרבית להפעלה: 35°C

Getting Started With Your System

Mise en route de votre système

Handbuch zum Einstieg mit dem System

Начало работы с системой

Introducción al sistema

תחילת העבודה עם המערכת



Dell DR6300

Setting up your system | Configuration de votre système
Einrichtung des Systems | Настройка системы | Instalación del sistema | הגדרת המערכת



WARNING: Before setting up your system, review and follow the safety instructions that shipped with the system.

NOTE: The documentation set for your system is available at dell.com/support/home. Always check for updates and read the updates first because they often supersede information in other documents.

AVERTISSEMENT : avant de configurer votre système, lisez attentivement et suivez les consignes de sécurité qui accompagnent votre système.

REMARQUE : La documentation conçue pour votre système est disponible à l'adresse dell.com/support/home. Recherchez toujours les mises à jour et commencez toujours par les lire car elles remplacent souvent les informations contenues dans les autres documents.

WARNUNG: Lesen Sie vor der Einrichtung des Systems die mit dem System mitgelieferten Sicherheitshinweise durch und befolgen Sie sie.

ANMERKUNG: Den Dokumentationssatz für Ihr System finden Sie unter dell.com/support/home. Überprüfen Sie immer, ob Aktualisierungen vorhanden sind und lesen Sie die aktualisierten Dokumente zuerst, weil die darin enthaltenen Informationen andere Dokumente oft ungünstig machen.

ОСТОРОЖНО: прежде чем приступить к настройке системы, прочитайте и обеспечьте соблюдение инструкций по технике безопасности, поставляемых в комплекте с системой.

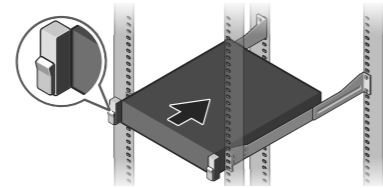
ПРИМЕЧАНИЕ: комплект документов для вашей системы доступен по адресу dell.com/support/home. Всегда проверяйте наличие обновлений и ознакомьтесь с их информацией в первую очередь, поскольку они зачастую заменяют информацию, изложенную в других документах.

AVISO: Antes de instalar el sistema, revise y siga las instrucciones de seguridad que se envían con el sistema.

NOTA: La documentación establecida para su sistema está disponible en dell.com/support/home. Compruebe siempre si hay actualizaciones y léelas primero, ya que a menudo esta información reemplaza la de otros documentos.

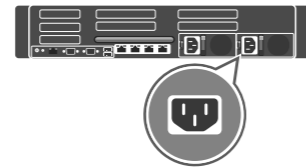
אזהרה: לפני התקנת המערכת, עיין בהוראות הבטיחות המצורפות למערכת ופעל לפיהן.

הערה: ערכת התייעוד של המערכת שבידיך זמינה בכתובת dell.com/support/home. בדוק תמיד עדכונים וקרא את העדכונים תחילה, מכיוון שלעיתים קרובות הם מחליפים מידע במסמכים אחרים.

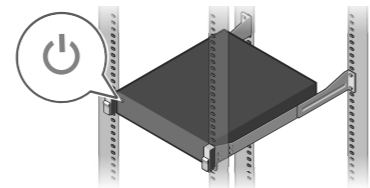


- 1 Install the system into a rack.
Installez le système dans un rack.
Installieren Sie das System in einem Rack.
Установите систему в стойку.
Instale el sistema en un bastidor.

התקן את המערכת במעמד.

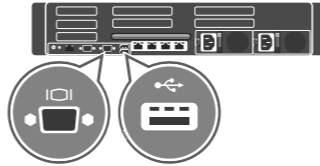


- 3 Connect the system to a power source.
Connectez le système à un bloc d'alimentation.
Faites une boucle avec le câble d'alimentation et fixez-le à l'aide de la sangle.
Подключите систему к источнику питания.
Conecte el sistema a una fuente de alimentación.
חבר את המכשיר למקור חשמל.

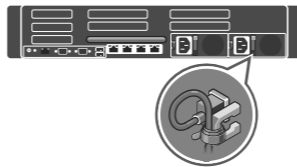


- 5 Turn on the system.
Mettez le système sous tension.
Schalten Sie das System ein.
Включите систему.
Encienda el sistema.

הפעל את המערכת.



- 2 Connect the keyboard, mouse, and monitor (optional).
Connectez le clavier, la souris et l'écran (en option).
Schließen Sie die Tastatur, die Maus und den Bildschirm (optional) an.
Подключите клавиатуру, мышь и монитор (поставляются по заказу).
Conecte el teclado, el mouse y el monitor (opcional).
חבר את המקלדת, העכבר והצג (אופציונלי).



- 4 Loop and secure the power cable using the retention strap.
Faites une boucle avec le câble d'alimentation et fixez-le à l'aide de la sangle.
Legen Sie das Stromkabel als Schlaufe zusammen und sichern Sie es unter Verwendung des Befestigungsbands.
Смотайте и закрепите кабель питания с помощью удерживающего зажима.
Recoja y asegure el cable de alimentación utilizando la correa de retención.
לפך את כבל החשמל ואבטח אותו באמצעות רצועת ההידוק.

Dell End User License Agreement

Before using your system, read the Dell Software License Agreement that shipped with your system. If you do not accept the terms of agreement, see dell.com/contactdell

Contrat de licence pour utilisateur final Dell

Avant toute utilisation de votre système, veuillez lire le Contrat de licence du logiciel Dell qui accompagne votre système. Si vous n'acceptez pas les termes du contrat, voir dell.com/contactdell

Лицензионное соглашение компании Dell с конечным пользователем

Перед началом использования системы, пожалуйста, прочтите Лицензионное соглашение Dell, поставляемое в комплекте с системой. Если вы не принимаете условия соглашения, см. dell.com/contactdell

Contrato de licencia de usuario final de Dell

Antes de utilizar el sistema, lea el Contrato de licencia del software Dell que se envía con el sistema. Si no acepta los términos del contrato, consulte dell.com/contactdell

הסכם רשיון Dell למשתמש קצה

לפני השימוש במערכת שברשותך, קרא את הסכם רשיון התוכנה התוכנה של Dell, שמצורף למערכת.

אם אינך מקבל את תנאי ההסכם, ראה dell.com/contactdell

Dell Endverbraucherlizenzvertrag

Vor der Verwendung Ihres Systems lesen Sie bitte die zusammen mit dem System gelieferte Dell Software-Lizenzvereinbarung. Wenn Sie die Vertragsbedingungen nicht akzeptieren wollen, dann lesen Sie bitte dell.com/contactdell

WARNING: A WARNING indicates a potential for property damage, personal injury, or death.

CAUTION: A CAUTION indicates potential damage to hardware or loss of data if instructions are not followed.

NOTE: A NOTE indicates important information that helps you make better use of your computer.

AVERTISSEMENT : Un AVERTISSEMENT indique un risque d'endommagement du matériel, de blessure corporelle ou de mort.

PRÉCAUTION : Une PRÉCAUTION indique un risque d'endommagement du matériel ou de perte de données si les consignes ne sont pas respectées.

REMARQUE : Une REMARQUE indique une information importante qui peut vous aider à mieux utiliser votre ordinateur.

WARNUNG: Durch eine WARNUNG werden Sie auf Gefahrenquellen hingewiesen, die materielle Schäden, Verletzungen oder sogar den Tod von Personen zur Folge haben können.

VORSICHTSHINWEIS: Ein VORSICHTSHINWEIS macht auf mögliche Beschädigung der Hardware oder Verlust von Daten bei Nichtbefolgung von Anweisungen aufmerksam.

ANMERKUNG: Eine ANMERKUNG macht auf wichtige Informationen aufmerksam, mit denen Sie den Computer besser einsetzen können.

ПРЕДУПРЕЖДЕНИЕ: ОСТОРОЖНО - указывает на потенциальную опасность нанесения ущерба имуществу, травм или смерти.

ВНИМАНИЕ: ВНИМАНИЕ - указывает на потенциальную опасность повреждения оборудования или потерю данных в случае невыполнения указаний.

ПРИМЕЧАНИЕ: ПРИМЕЧАНИЕ содержит важную информацию, которая помогает более эффективно работать с компьютером.

AVISO: un AVISO indica un posible daño material, lesión corporal o muerte.

PRECAUCIÓN: una PRECAUCIÓN indica la posibilidad de daños al hardware o de pérdida de datos si no se siguen las instrucciones.

NOTA: una NOTA proporciona información importante que le ayuda a utilizar su equipo de la mejor manera posible.

אזהרה: 'אזהרה' מציינת אפשרות לנזק רכוש, לפגיעה גופנית או למוות.

התראה: 'התראה' מציינת נזק אפשרי לחומרה או אובדן נתונים, במקרה של אי ציות להוראות.

הערה: 'הערה' מציינת מידע חשוב שסייע לך לנצל את המחשב בצורה טובה יותר.

Copyright © 2015 Dell Inc. All rights reserved. This product is protected by U.S. and international copyright and intellectual property laws. Dell™ and the Dell logo are trademarks of Dell Inc. in the United States and/or other jurisdictions. All other marks and names mentioned herein may be trademarks of their respective companies.
Regulatory Model/type: E31S Series/E31S001
Printed in Poland.
2015-07

Авторские права © 2015 Dell Inc. Все права защищены. Этот продукт защищен законами об авторских правах и интеллектуальной собственности США и аналогичными международными законами. Dell™ и логотип Dell являются товарными знаками корпорации Dell в США и (или) других юрисдикциях. Все другие товарные знаки и наименования, упомянутые в настоящем документе, могут являться товарными знаками соответствующих компаний.
Модель/тип: Серия E31S/E31S001
Напечатано в Польше.
2015-07

Copyright © 2015 Dell Inc. Tous droits réservés. Ce produit est protégé par les lois américaines et internationales sur le droit d'auteur et la propriété intellectuelle. Dell™ et le logo Dell sont des marques de Dell Inc. aux États-Unis et/ou dans d'autres juridictions. Tous les autres noms de produits et marques mentionnés dans ce document peuvent être des marques de leurs détenteurs respectifs.
Modèle réglementaire/type : E31S Series/E31S001
Imprimé en Pologne.
2015-07

Copyright © 2015 Dell Inc. Todos los derechos reservados. Este producto está protegido por las leyes de propiedad intelectual y de derechos de autor internacionales y de EE. UU. Dell™ y el logotipo Dell son marcas comerciales de Dell Inc. en los Estados Unidos y/o en otras jurisdicciones. Todas las marcas y nombres aquí mencionados pueden ser marcas comerciales de sus respectivas compañías.
Tipo/Modelo reglamentario E31S Series/E31S001
Impreso en Polonia.
2015-07

Copyright © 2015 Dell Inc. Alle Rechte vorbehalten. Dieses Produkt ist geschützt durch die in den USA und in anderen Ländern geltenden internationalen Urheberrechtsgesetze. Dell™ und das Dell Logo sind Marken von Dell Inc. in den Vereinigten Staaten und/oder anderen Gerichtsbarkeiten. Alle anderen in diesem Dokument genannten Marken und Handelsbezeichnungen sind möglicherweise Marken der entsprechenden Unternehmen.
Vorschriftenmodell/-typ: E31S Serie/E31S001
Gedruckt in Polen.
2015-07

כל הזכויות שמורות © 2015 Dell Inc. מוצר זה מוגן על ידי כל החוקים בארה"ב והחוקים הבינלאומיים להגנה על זכויות יוצרים וקניין תחני. Dell והלוגו של Dell הם סימנים מסחריים של חברת Dell Inc בארה"ב ובתחומי שיפוט אחרים. כל הסימנים האחרים והממות המוזכרים בודות עשויים להיות סימנים מסחריים של החברות הקשורות אליהם.

דרת/טוג דגם תקניה: E31S Series/E31S001

הודפס בפולין

2015-07