

## Contacting Dell

To contact Dell for sales, technical support, or customer service issues, go to [dell.com/ContactDell](http://dell.com/ContactDell)

## Kontakt Dell

Du kan kontakte Dell omkring salg, teknisk support eller kundeservice ved at gå til [dell.com/ContactDell](http://dell.com/ContactDell)

## Dellin yhteystiedot

Jos yhteydenottosi koskee myyntiä, teknistä tukea tai asiakaspalveluasioita, siirry osoitteeseen [dell.com/ContactDell](http://dell.com/ContactDell)

## Kontakte Dell

Hvis du vil kontakte Dell i forbindelse med salg, teknisk støtte eller kundeservice, gå du til [dell.com/ContactDell](http://dell.com/ContactDell)

## Kontakta Dell

Om du vill kontakta Dell för försäljning, teknisk support eller kundtjänstfrågor går du till [dell.com/ContactDell](http://dell.com/ContactDell)

## More Information

For regulatory and safety best practices, see [dell.com/regulatory\\_compliance](http://dell.com/regulatory_compliance)

## Yderligere oplysninger

Du kan finde lovmæssige oplysninger og sikkerhedsforskrifter på [dell.com/regulatory\\_compliance](http://dell.com/regulatory_compliance)

## Lisätietoja

Lisää säädös- ja turvallisuusohjeita on osoitteessa [dell.com/regulatory\\_compliance](http://dell.com/regulatory_compliance)

## Mer informasjon

Du finner informasjon om forskrifter og sikker bruk på [dell.com/regulatory\\_compliance](http://dell.com/regulatory_compliance)

## Mer information

Bästa praxis för säkerhet enligt myndighetsrekommendationer finns här [dell.com/regulatory\\_compliance](http://dell.com/regulatory_compliance)

## Service Tag/Regulatory Label

Servicekode/kontrolmærkater

Huoltomerkki/säädöstenmukaisuustarra

Servicekode/Forskriftsetikett

Service nummer/Klassificeringsetikett

## Información para NOM, o Norma Oficial Mexicana

La información que se proporciona a continuación se mostrará en los dispositivos que se describen en este documento, en conformidad con los requisitos de la Norma Oficial Mexicana (NOM):

### Importador:

Dell México S.A. de C.V.

Paseo de la Reforma 2620 - Piso 11.º

Col. Lomas Altas

11950 México, D.F.

Número de modelo reglamentario: P29G

Voltaje de entrada: 100 VAC a 240 VAC

Corriente de entrada (máxima): 1,30 A

Frecuencia de entrada: 50 Hz a 60 Hz

Voltaje de salida 19,50 VCC

Corriente de salida: 2,31 A

### © 2012 Dell Inc.

Dell™, the DELL logo, and XPS™ are trademarks of Dell Inc. Windows® is either a trademark or registered trademark of Microsoft Corporation in the United States and/or other countries.

Regulatory model: P29G | Type: P29G002

Computer model: XPS L322X

### © 2012 Dell Inc.

Dell™, DELL-logoet og XPS™ er varemærker tilhørende Dell Inc. Windows® er enten et varemærke eller et registreret varemærke tilhørende Microsoft Corporation i USA og/eller i andre lande.

Reguleringsmodel: P29G | Type: P29G002

Computermodel: XPS L322X

### © 2012 Dell Inc.

Dell™, DELL-logo ja XPS™ ovat Dell Inc:n tavaramerkkejä. Windows® on Microsoft Corporationin tavaramerkki tai rekisteröity tavaramerkki Yhdysvalloissa ja/tai muissa maissa.

Säännösten mukainen malli: P29G | Tyyppi: P29G002

Tietokoneen malli: XPS L322X

### © 2012 Dell Inc.

Dell™, DELL-logoen og XPS™ er varemærker for Dell Inc. Windows® er enten et varemærke eller et registreret varemærke for Microsoft Corporation i USA og/eller andre land.

Forskriftsmodell: P29G | Type: P29G002

Datamaskinmodell: XPS L322X

### © 2012 Dell Inc.

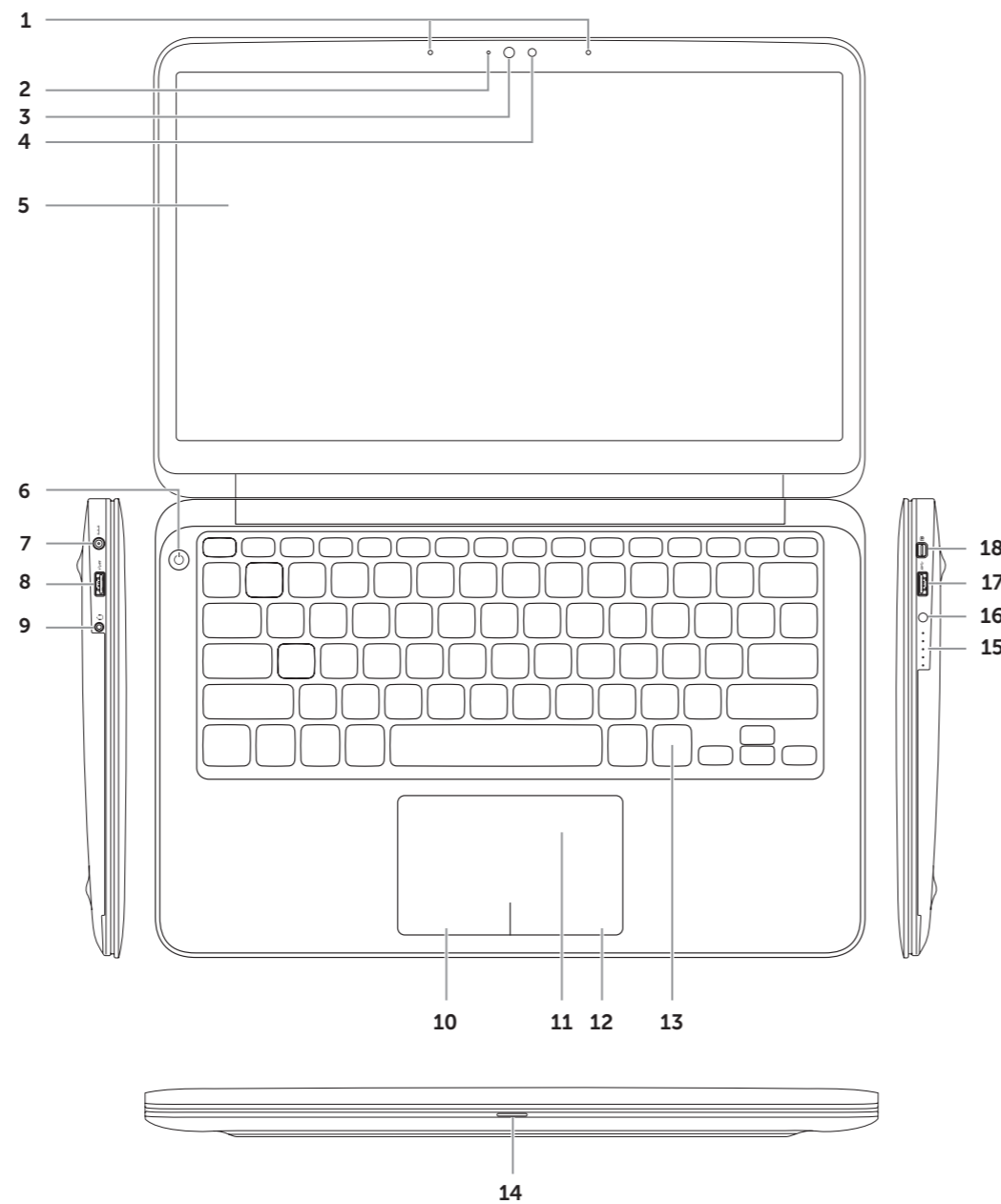
Dell™, DELL-logotypen och XPS™ är varumärken som tillhör Dell Inc. Windows® är antingen ett varumärke eller ett registrerat varumärke som tillhör Microsoft Corporation i USA och/eller andra länder.

Regelmodell: P29G | Typ: P29G002

Datormodell: XPS L322X

# Computer Features

Computerfunktioner | Tietokoneen ominaisuudet | Datamaskinfunksjoner | Datorfunktioner



- |                                 |                                    |                           |
|---------------------------------|------------------------------------|---------------------------|
| 1. Digital microphones (2)      | 9. Headphone/Microphone combo port | 16. Battery-status button |
| 2. Camera-status light          | 10. Left-click area                | 17. USB 3.0 port          |
| 3. Camera                       | 11. Touchpad                       | 18. Mini-DisplayPort      |
| 4. Ambient-light sensor         | 12. Right-click area               |                           |
| 5. Display                      | 13. Backlit keyboard               |                           |
| 6. Power button                 | 14. Power-indicator light          |                           |
| 7. Power-adaptor port           | 15. Battery-status lights (5)      |                           |
| 8. USB 3.0 port with PowerShare |                                    |                           |

- |                                |   |                       |
|--------------------------------|---|-----------------------|
| 1. Digitalet mikrofoner (2)    | 9. Kombinert port til hovedtelefon/mikrofon | 16. Batteristatusknap |
| 2. Statusindikator for kamera  | 10. Venstreklikkområde                      | 17. USB 3.0-port      |
| 3. Kamera                      | 11. Touchpad                                | 18. Mini-DisplayPort  |
| 4. Omgivende lyssensor         | 12. Højreklikområde                         |                       |
| 5. Skærm                       | 13. Baggrundsoplyst tastatur                |                       |
| 6. Tænd/sluk-knap              | 14. Strømstatuslampe                        |                       |
| 7. Strømadapterstik            | 15. Batteristatuslampe (5)                  |                       |
| 8. USB 3.0-port med PowerShare |   |                       |

- |                                |  |                            |
|--------------------------------|--|----------------------------|
| 1. Digitaaliset mikrofonit (2) | 9. Kuuloke- ja mikrofoniyhdistelmäportti | 16. Akun tilapainike       |
| 2. Kameran tilavalo            | 10. Ykköspainikkeen alue                 | 17. USB 3.0 -portti        |
| 3. Kamera                      | 11. Kosketuslevy                         | 18. DisplayPort-miniliitin |
| 4. Ympäristön valotunnistin    | 12. Kakkospainikkeen alue                |                            |
| 5. Näyttö                      | 13. Taustavalaistu näppäimistö           |                            |
| 6. Virtapainike                | 14. Virran merkkivalo                    |                            |
| 7. Verkkolaitteen portti       | 15. Akun tilamerkkivalot (5)             |                            |
| 8. USB 3.0 PowerShare -portti  |  |                            |

- |                                |   |                        |
|--------------------------------|---|------------------------|
| 1. Digitalet mikrofoner (2)    | 9. Kombinert kontakt for hodetelefoner/mikrofon | 16. Batteristatusknapp |
| 2. Statuslampe for kamera      | 10. Venstreklikkområde                          | 17. USB 3.0-port       |
| 3. Kamera                      | 11. Styreplate                                  | 18. Mini-DisplayPort   |
| 4. Omgivelseslyssensor         | 12. Høyreklikkområde                            |                        |
| 5. Skjerm                      | 13. Bakbelyst tastatur                          |                        |
| 6. Av/på-knapp                 | 14. Strømindikatorlampe                         |                        |
| 7. Kontakt for strømadapter    | 15. Batteristatuslamper (5)                     |                        |
| 8. USB 3.0-port med PowerShare |   |                        |

- |                                |   |                             |
|--------------------------------|---|-----------------------------|
| 1. Digitala mikrofoner (2)     | 9. Kombinationsport för hörlurar/mikrofon | 16. Knapp för batteristatus |
| 2. Statusindikator för kamera  | 10. Vänsterklicksområde                   | 17. USB 3.0-port            |
| 3. Kamera                      | 11. Styrplatta                            | 18. Mini-DisplayPort        |
| 4. Sensor för omgivande ljus   | 12. Högerklicksområde                     |                             |
| 5. Skärm                       | 13. Upplyst tangentbord                   |                             |
| 6. Strömbrytare                | 14. Strömindikator                        |                             |
| 7. Uttag för nätadapter        | 15. Statuslampor för batteri (5)          |                             |
| 8. USB 3.0-port med PowerShare |   |                             |

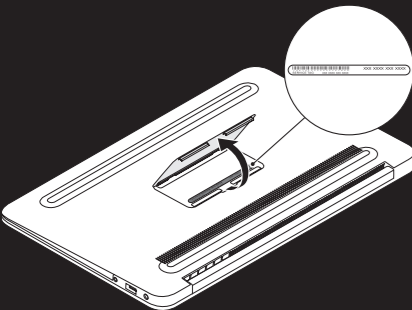
# XPS

## 13

# Quick Start Guide

Hurtig startguide | Pika-aloitusopas

Hurtigstartveiledning | Snabbstartsguide

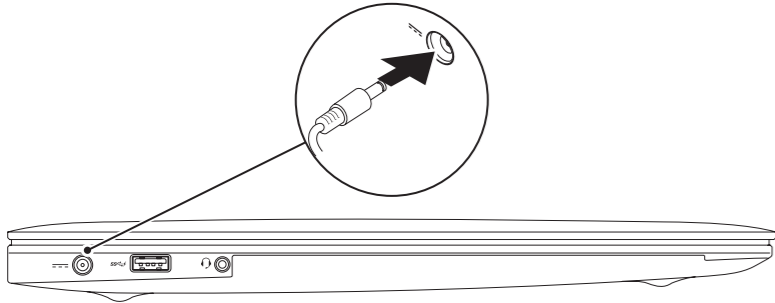


OJW94GA00




## 1 Connect the power adapter

Tilslut strømadapteren | Kytke verkkolaite  
Koble til strømadapteren | Anslut nätadaptern



## 2 Press the power button

Tryk på tænd/sluk-knappen | Paina virtapainiketta  
Trykk på av/på-knappen | Tryck på strömbrytaren

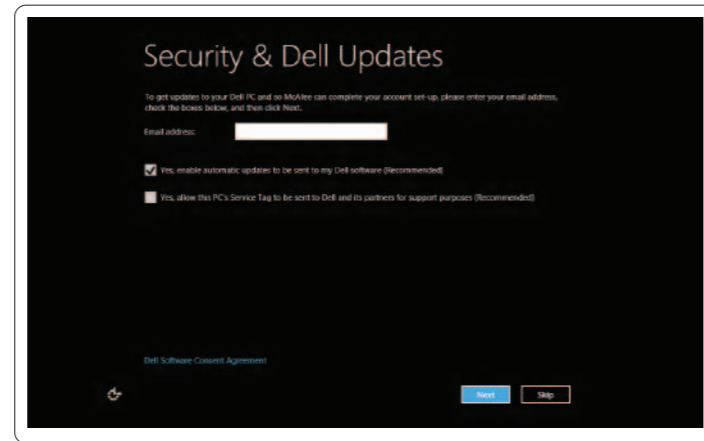


## 3 Complete Windows setup

Gennemfør opsætning af Windows | Viimeistele Windowsin asennus  
Fullfør Windows-oppsettet | Slutför Windows-installationen

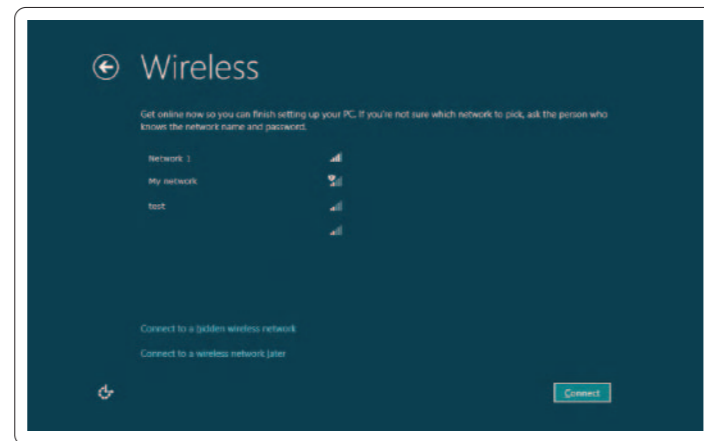
### Enable security

Aktiver sikkerhed | Suojauksen käyttöönotto  
Aktiver sikkerhet | Aktivera säkerhet




### Configure wireless (optional)

Konfigurer trådløs (valgfrit) | Langattomien yhteyksien määrittäminen (valinnainen)  
Konfigurer trådlöst (valgfritt) | Konfigurera trådlöst nätverk (tillval)



## Windows 8

Tiles | Ruder | Ruudut | Fliser | Brickor



### Scroll to access more tiles

Rul for at se flere felter  
Avaa lisää ruutuja vierittämällä  
Rull for tilgang til flere fliser  
Skrolla för att se fler titlar

Resources | Ressourcer | Resurssit | Ressorser | Resurser



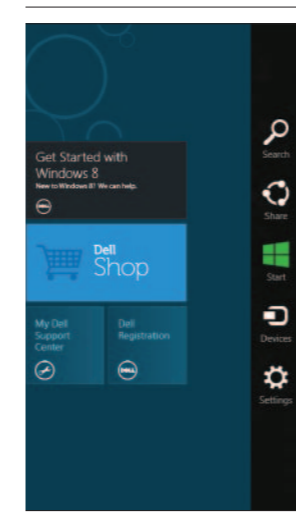
### Getting started

Kom godt i gang  
Aloittaminen  
Komme i gang  
Getting started

### My Dell Support Center

Mit Dell Support Center  
Oma Dell Support Center  
Mitt Dell Support Center  
Support Center för Mitt Dell

Charms sidebar | Sidepanelet Amuletter | Charms-sivupalkki  
Perler-sidefelt | Charms sidofält



### Swipe from right edge of the touchpad

Stryg fra højre side af touchpad'en  
Sipaise kosketusalustan oikealta reunalta  
Sveip fra høyre kant av styreplaten  
Dra med fingret från högra kanten av touchpad-enheten

### Point mouse to lower- or upper-right corner

Peg musen på nederste eller øverste højre hjørne  
Osoita hiirtä oikeaa ala- tai yläkulmaa kohti  
Pek på øverste eller nederste høyre hjørne med musen  
Ställ musen i det undre eller övre högra hörnet

## Function Keys

Funktionstaster | Toimintonäppäimet | Funksjonstaster | Funktionsknappar

	Switch to external display	Skift til ekstern skærm Vaihtaminen ulkoiseen näyttöön Bytt til ekstern skjerm Växla till extern skärm
	Turn off/on wireless	Tænd/sluk for trådløs   Langattomien ominaisuuksien poistaminen käytöstä tai ottaminen käyttöön Slå trådløst på/av   Aktivera/inaktivera trådløst
	Show battery meter	Vis batterimåler   Akkumittarin näyttäminen Vis batterimåler   Visa batterimätare
	Decrease brightness	Reducer lysstyrke   Kirkkauden vähentäminen Reduser lysstyrke   Minska ljusstyrkan
	Increase brightness	Forøg lysstyrke   Kirkkauden lisääminen Øk lysstyrke   Öka ljusstyrkan
	+	
	Toggle keyboard backlight	Slå tastaturets baggrundsbelysning til/fra Näppäimistön taustavalon vaihtaminen Slå tastaturbelysning på/av Växla belysning för tangentbordet
	Play previous track or chapter	Afspil foregående nummer eller kapitel Edellisen raidan tai nimikkeen toistaminen Spill av forrige spor eller kapittel Spela upp föregående spår eller kapitel
	Play/Pause	Afspil/sæt på pause   Toisto/tauko Spill av/Pause   Spela upp/Pausa
	Play next track or chapter	Afspil næste nummer eller kapitel Seuraavan raidan tai nimikkeen toistaminen Spill av neste spor eller kapittel Spela upp nästa spår eller kapitel
	Decrease volume level	Skru ned for lyden Äänvoimakkuuden vähentäminen Reduser volumnivå Minska volymen
	Increase volume level	Skru op for lyden Äänvoimakkuuden lisääminen Øk volumnivå Öka volymen
	Mute audio	Slå lyden fra   Äänen mykistys Demp lyd   Ljudlöst