

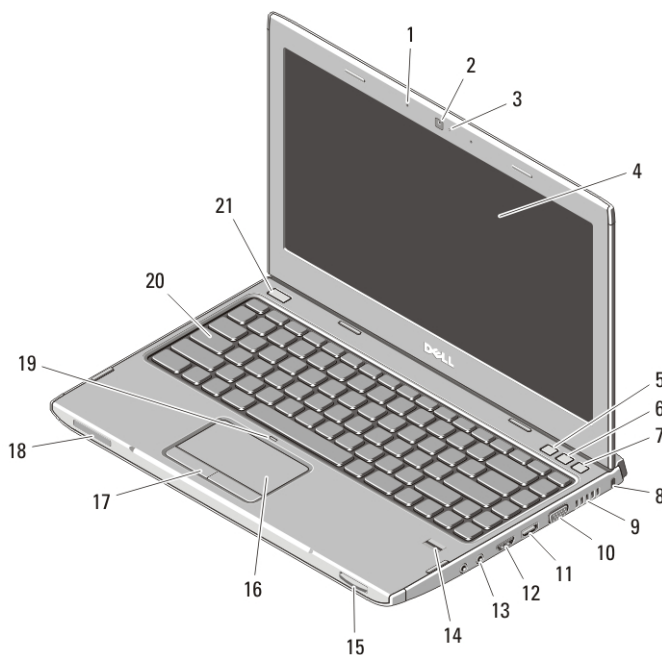
Dell Vostro 3350/3450/3550/3555/3750

Informacije o podešavanju i karakteristikama

O upozorenjima

 **UPOZORENJE: UPOZORENJE** ukazuje na moguću opasnost od oštećenja imovine, zadobijanja telesnih povreda ili smrti.

Prikaz s prednje i zadnje strane — Vostro 3350



Slika 1. Vostro 3350 — Prikaz s prednje strane

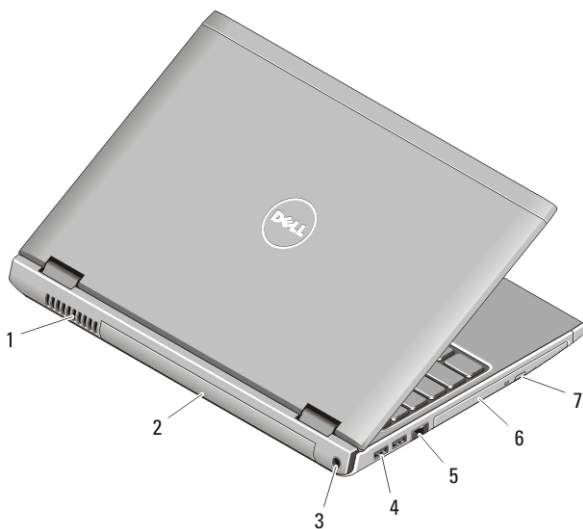
- | | |
|------------------|----------------------------|
| 1. mikrofoni (2) | 4. ekran |
| 2. kamera | 5. Windows Mobility Center |
| 3. LED kamere | 6. Dell Support Center |



0T4539A06

Model sa regulacijom: : P13E, P13S, P16F,
P19G
Tip sa regulacijom: : P13E001, P13S001,
P16F001, P16F002, P19G001
2012—02

- | | |
|--|--|
| 7. Dell Instant Launch Manager | 15. 8-u-1 čitač medijskih kartica |
| 8. bezbednosni slot | 16. tačped |
| 9. otvori za ventilaciju | 17. tasteri tačpeda (2) |
| 10. VGA konektor | 18. svetla za status uređaja |
| 11. HDMI konektor | 19. LED za onemogućen tačped |
| 12. eSATA/USB kombo konektor sa USB PowerShare | 20. tastatura |
| 13. audio konektori | 21. taster za uključivanje/isključivanje |
| 14. čitač otisaka prstiju | |

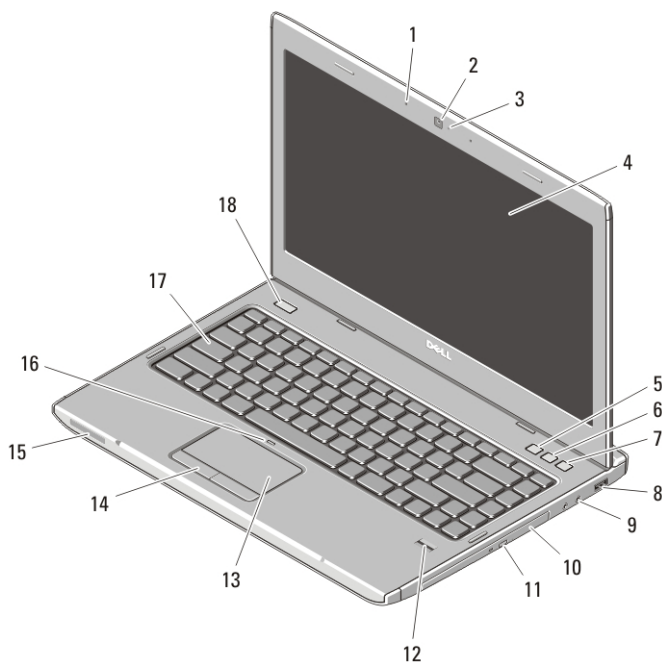


Slika 2. Vostro 3350 – Prikaz s zadnje strane

- | | |
|---------------------------|--|
| 1. otvori za ventilaciju | 6. optički disk/ležište |
| 2. baterija | 7. taster za izbacivanje optičke disk jedinice |
| 3. konektor za AC adapter | |
| 4. USB 3.0 konektori (2) | |
| 5. mrežni konektor | |

⚠ UPOZORENJE: Nemojte blokirati otvore za ventilaciju, gurati predmete u njih ili dozvoliti skupljanje prašine unutar njih. Nemojte ostavljati Dell računar dok radi u okruženju sa ograničenim protokom vazduha, kao što je zatvorena torba. Ograničenje protoka vazduha može oštetiti vaš računar ili dovesti do požara. Računar uključuje ventilator kada se zagreje. Buka ventilatora je uobičajena i ne ukazuje na problem sa ventilatorom ili računarem.

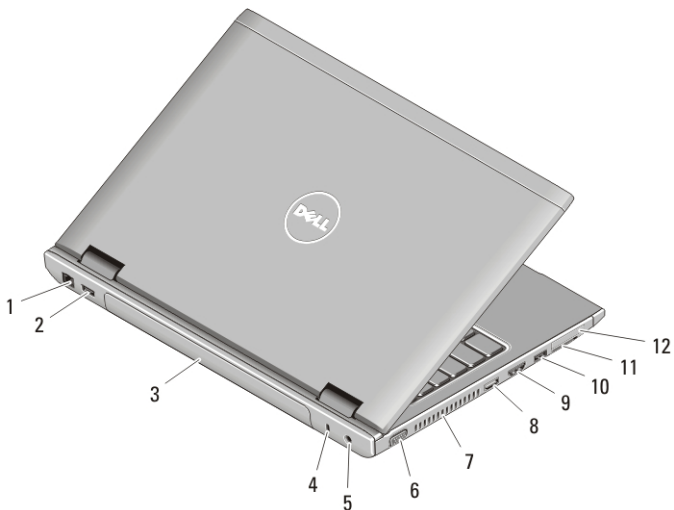
Prikaz s prednje i zadnje strane — Vostro 3450



Slika 3. Vostro 3450 — Prikaz s prednje strane

- | | |
|--------------------------------|---|
| 1. mikrofoni (2) | 8. USB 3.0 konektor |
| 2. kamera | 9. audio konektori |
| 3. LED kamera | 10. optički disk/ležište |
| 4. ekran | 11. taster za izbacivanje optičke disk jedinice |
| 5. Windows Mobility Center | 12. čitač otisaka prstiju |
| 6. Dell Support Center | 13. tačped |
| 7. Dell Instant Launch Manager | 14. tasteri tačpeda (2) |

- 15. svetla za status uređaja
- 16. LED za onemogućen tačped
- 17. tastatura
- 18. taster za uključivanje/isključivanje

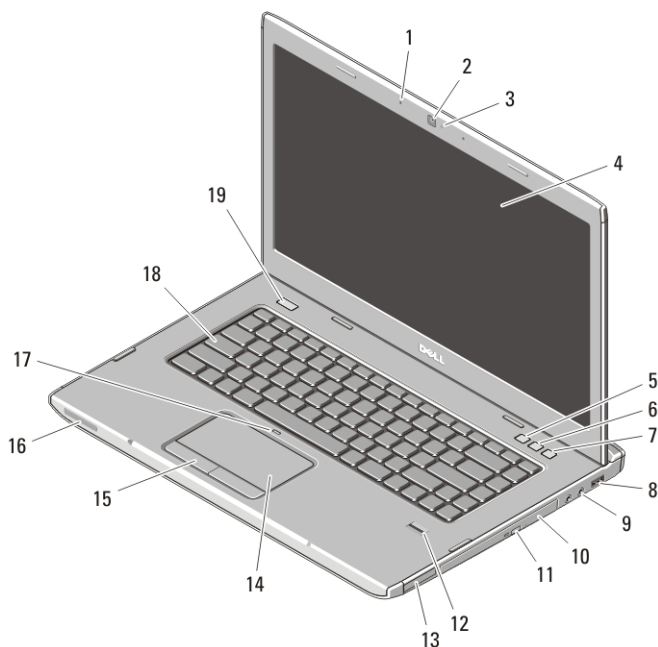


Slika 4. Vostro 3450 — Prikaz s zadnje strane

- 1. mrežni konektor
- 2. USB 3.0 konektor
- 3. baterija
- 4. slot za zaštitni kabl
- 5. konektor za AC adapter
- 6. VGA konektor
- 7. otvori za ventilaciju
- 8. HDMI konektor
- 9. e-SATA konektor
- 10. USB 2.0 konektor
- 11. 8-u-1 čitač medijskih kartica
- 12. ExpressCard slot

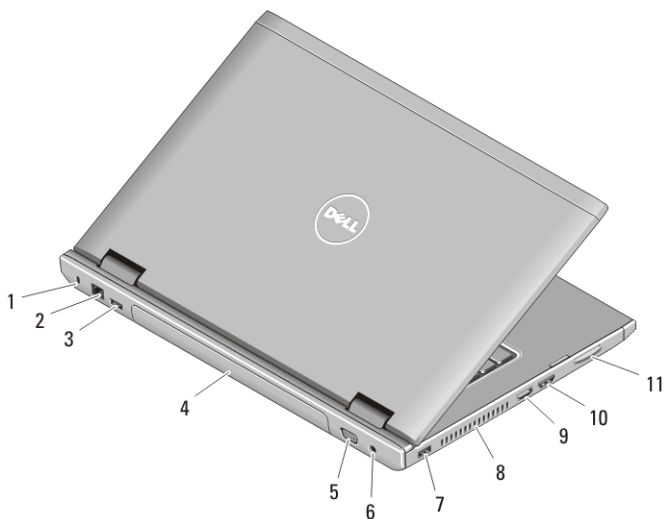
⚠ UPOZORENJE: Nemojte blokirati otvore za ventilaciju, gurati predmete u njih ili dozvoliti skupljanje prašine unutar njih. Nemojte ostavljati Dell računar dok radi u okruženju sa ograničenim protokom vazduha, kao što je zatvorena torba. Ograničenje protoka vazduha može oštetiti vaš računar ili dovesti do požara. Računar uključuje ventilator kada se zagreje. Buka ventilatora je uobičajena i ne ukazuje na problem sa ventilatorom ili računarom.

Prikaz s prednje i zadnje strane — Vostro 3550/3555



Slika 5. Vostro 3550/3555 — Prikaz s prednje strane

- | | |
|---|--|
| 1. mikrofoni (2) | 12. čitač otisaka prstiju |
| 2. kamera | 13. ExpressCard slot |
| 3. LED kamere | 14. tačped |
| 4. ekran | 15. tasteri tačpeda (2) |
| 5. Windows Mobility Center | 16. svetla za status uređaja |
| 6. Dell Support Center | 17. LED za onemogućen tačped |
| 7. Dell Instant Launch Manager | 18. tastatura |
| 8. USB 3.0 konektor | 19. taster za uključivanje/isključivanje |
| 9. audio konektori | |
| 10. optički disk/ležište | |
| 11. taster za izbacivanje optičke disk jedinice | |

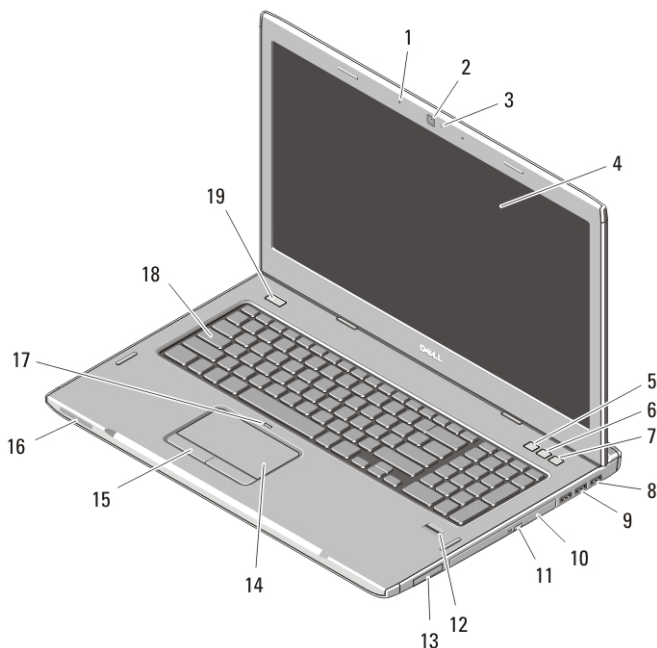


Slika 6. Vostro 3550/3555 — Prikaz s zadnje strane

- | | |
|---|-----------------------------------|
| 1. slot za zaštitni kabl | 8. otvori za ventilaciju |
| 2. mrežni konektor | 9. HDMI konektor |
| 3. USB 3.0 konektor | 10. e-SATA konektor |
| 4. baterija | 11. 8-u-1 čitač medijskih kartica |
| 5. VGA konektor | |
| 6. konektor za AC adapter | |
| 7. USB 2.0 konektor (Vostro 3550) /
USB 3.0 konektor (Vostro 3555) | |


⚠ UPOZORENJE: Nemojte blokirati otvore za ventilaciju, gurati predmete u njih ili dozvoliti skupljanje prašine unutar njih. Nemojte ostavljati Dell računar dok radi u okruženju sa ograničenim protokom vazduha, kao što je zatvorena torba. Ograničenje protoka vazduha može oštetiti vaš računar ili dovesti do požara. Računar uključuje ventilator kada se zagreje. Buka ventilatora je uobičajena i ne ukazuje na problem sa ventilatorom ili računarom.

Prikaz s prednje i zadnje strane — Vostro 3750



Slika 7. Vostro 3750 — Prikaz s prednje strane

- | | |
|---|--|
| 1. mikrofoni (2) | 12. čitač otiska prsta |
| 2. kamera | 13. ExpressCard slot |
| 3. LED kamere | 14. tačped |
| 4. ekran | 15. tasteri tačpeda (2) |
| 5. Windows Mobility Center | 16. svetla za status uređaja |
| 6. Dell Support Center | 17. LED za onemogućen tačped |
| 7. Dell Instant Launch Manager | 18. tastatura |
| 8. USB 2.0 konektor | 19. taster za uključivanje/isključivanje |
| 9. USB 3.0 konektori (2) | |
| 10. optički disk/ležište | |
| 11. taster za izbacivanje optičke disk jedinice | |




Slika 8. Vostro 3750 — Prikaz s zadnje strane


- | | |
|---------------------------|-----------------------------------|
| 1. mrežni konektor | 7. e-SATA konektor |
| 2. VGA konektor | 8. HDMI konektor |
| 3. baterija | 9. audio konektori |
| 4. slot za zaštitni kabl | 10. 8-u-1 čitač medijskih kartica |
| 5. konektor za AC adapter | |
| 6. otvori za ventilaciju | |


⚠ UPOZORENJE: Nemojte blokirati otvore za ventilaciju, gurati predmete u njih ili dozvoliti skupljanje prašine unutar njih. Nemojte ostavljati Dell računar dok radi u okruženju sa ograničenim protokom vazduha, kao što je zatvorena torba. Ograničenje protoka vazduha može oštetiti vaš računar ili dovesti do požara. Računar uključuje ventilator kada se zagreje. Buka ventilatora je uobičajena i ne ukazuje na problem sa ventilatorom ili računarom.


Brzo podešavanje

⚠ UPOZORENJE: Pre nego što započnete bilo koji postupak u ovom odeljku, pročitajte bezbednosne informacije koje ste dobili uz računar. Dodatne informacije o najboljim postupcima potražite na www.dell.com/regulatory_compliance.

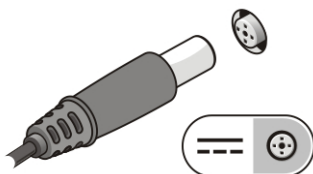
 **UPOZORENJE:** AC adapter funkcioniše sa električnim utičnicama širom sveta. Međutim, električni konektori i produžni kablovi se razlikuju od zemlje do zemlje. Korišćenjem nekompatibilnog kabla ili nepravilnim povezivanjem kabla na produžni kabl ili utičnicu možete da uzrokuje požar ili oštećenje opreme.

 **OPREZ:** Kada odspajate kabl AC adaptera sa računara, uhvatite konektor a ne kabl, i čvrsto ali lagano povucite kako bi se izbeglo oštećenje kabla. Kada uvijate kabl AC adaptera, obavezno pratite ugao konektora AC adaptera kako bi se izbeglo oštećenje kabla.

 **NAPOMENA:** Neki uređaji neće biti isporučeni ako ih niste naručili

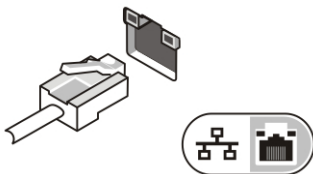
 **NAPOMENA:** Upravljački programi/aplikacije za čitač otisaka prstiju dostupni su samo za Windows 7.

1. Povežite AC adapter sa konektorom AC adaptera na računaru i sa električnom utičnicom.




Slika 9. AC adapter

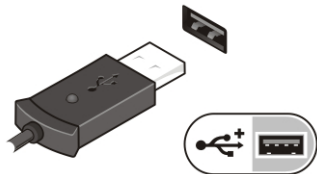
2. Povežite mrežni kabl.



Slika 10. Mrežni konektor

3. Povežite USB uređaje, kao što su miš ili tastatura.

 **NAPOMENA:** Uređaje kompatibilne sa USB 3.0 radi optimalne brzine prenosa povežite na USB 3.0 port.




Slika 11. USB konektor


4. Otvorite ekran računara i pritisnite taster za uključivanje/isključivanje da biste uključili računar.



Slika 12. Taster za uključivanje/isključivanje

-  **NAPOMENA:** Preporučuje se da vaš računar uključite i isključite najmanje jednom pre nego što instalirate bilo koje kartice ili povežete računar na priključnu stanicu ili drugi eksterni uređaj, kao što je štampač.

Specifikacije

-  **NAPOMENA:** Ponuda se može razlikovati po regionima. Sledeće specifikacije su samo one koje se po zakonu moraju isporučivati sa računarom. Za dodatne informacije u vezi sa konfiguracijom računara, kliknite na **Start** → **Pomoć i podrška** i izaberite opciju za prikaz informacija o računaru.

System Information (Informacije o sistemu)

Čipset:

Vostro 3350 / 3450 / 3550 / 3750	Intel HM67
Vostro 3555	AMD A70M

Procesor:

Vostro 3350 / 3450 / 3550 / 3750	<ul style="list-style-type: none">• Intel Core i3 / i5 series• Intel Core i7 (Quad-Core samo za Vostro 3750)
----------------------------------	---

System Information (Informacije o sistemu)

Vostro 3555

- AMD Dual Core
- AMD Quad Core

Video

Tip videa

- integrisan na matičnoj ploči
- diskretna video kartica

Video kontroler i memorija

UMA:

Vostro 3350 / 3450 / 3550 / 3750 Intel Graphics Media Accelerator HD

Vostro 3555 AMD Radeon HD series — do 256 MB / 512 MB deljene memorije

Diskretni

- AMD Radeon HD7470 GDDR5 - 1 GB ili AMD Radeon HD7650 - 1 GB VRAM (Vostro 3350 i Vostro 3450)
- AMD Radeon HD7650 - 1 GB VRAM (Vostro 3550)
- NVIDIA GeForce GT 525M - 1 GB (samo Vostro 3750)

Memorija

Konektor za memoriju

dva SODIMM slota

Kapacitet memorije

1 GB, 2 GB i 4 GB

Tip memorije

DDR3 SDRAM sa 1333 MHz

Minimalna memorija

2 GB

Maksimalna memorija

8 GB



NAPOMENA: Samo 64-bitni operativni sistemi mogu detektovati memorije kapaciteta većeg od 4 GB.

Baterija

Vostro 3350

Baterija

Tip	<ul style="list-style-type: none">• "pametna" litijum-jonska sa 4 ćelije (2,8 Ah)• "pametna" litijum-jonska sa 8 ćelija (2,8 Ah)
Dimenzije:	
Dubina	4 ćelije/ 8 ćelija — 43,45 mm (1,71 inča)
Visina	4 ćelije — 19,10 mm (0,75 inča) 8 ćelija — 42,36 mm (1,67 inča)
Širina	4 ćelije — 199,10 mm (7,84 inča) 8 ćelija — 270,00 mm (10,63 inča)
Težina	4 ćelije — 230,00 g (0,51 lb) 8 ćelija — 446,00 g (0,98 lb)
Napon	14,8 VDC
Vostro 3450 / 3550 / 3555	
Tip	<ul style="list-style-type: none">• "pametna" litijum-jonska sa 6 ćelija (2,2 Ah)• "pametna" litijum-jonska sa 9 ćelija (2,8 Ah)
Dimenzije:	
Dubina	6 ćelija/ 9 ćelija — 57,80 mm (2,27 inča)
Visina	6 ćelija — 20,80 mm (0,81 inč) 9 ćelija — 40,15 mm (1,58 inča)
Širina	6 ćelija/ 9 ćelija — 255,60 mm (10,06 inča)
Težina	6 ćelija — 340,00 g (0,75 lb) 9 ćelija — 504,50 g (1,11 lb)
Napon	11,1 VDC
Vostro 3750	

Baterija

Tip	<ul style="list-style-type: none">• "pametna" litijum-jonska sa 6 ćelija (2,6 Ah)• "pametna" litijum-jonska sa 9 ćelija (2,8 Ah)
Dimenzije:	
Dubina	6 ćelija/ 9 ćelija — 57,80 mm (2,27 inča)
Visina	6 ćelija — 20,80 mm (0,82 inča) 9 ćelija — 40,15 mm (1,58 inča)
Širina	6 ćelija/ 9 ćelija — 255,60 mm (10,06 inča)
Težina	6 ćelija — 340,00 g (0,75 lb) 9 ćelija — 504,50 g (1,11 lb)
Napon	11,1 VDC
Opseg temperatura:	
Operativna	0 °C do 35 °C (32 °F do 95 °F)
Neoperativna	–40 °C do 65 °C (–40 °F do 149 °F)
Coin-cell baterija	litijum-jonska 3 V CR2032

AC adapter

Ulazni napon	od 100 VAC do 240 VAC
Ulazna struja (maksimalna)	1,5 A / 1,6 A / 1,7 A / 2,3 A / 2,5 A
Ulazna frekvencija	50 Hz do 60 Hz
Izlazna snaga	65 W, 90 W ili 130 W



NAPOMENA: AC adapter od 130 W je dostupan samo za Vostro 3750.

Izlazna struja

65 W

- 4,34 A (maksimalna pri impulsu od 4 sekunde)
- 3,34 A (kontinualna)

AC adapter

90 W	<ul style="list-style-type: none">• 5,62 A (maksimalna pri impulsu od 4 sekunde)• 4,62 A (kontinualna)
130 W	6,70 A (kontinualna)
Nazivni izlazni napon	19,5 +/- 1,0 VDC
Dimenzije:	
Visina	65 W — 28,30 mm (1,11 inča) 90 W — 22,60 mm (0,88 inča) 130 W — 25,40 mm (1,00 inč)
Širina	65 W — 137,20 mm (5,40 inča) 90 W — 147,00 mm (5,78 inča) 130 W — 154,70 mm (6,09 inča)
Dubina	65 W — 57,80 mm (2,27 inča) 90 W — 70,00 mm (2,75 inča) 130 W — 76,20 mm (3,00 inča)
Temperatura:	
Operativna	0 °C do 35 °C (32 °F do 95 °F)
Neoperativna	-40 °C do 65 °C (-40 °F do 149 °F)

Fizičke karakteristike

Vostro 3350

Visina	27,30 mm do 29,80 mm (1,07 inča do 1,17 inča)
Širina	329,20 mm (12,96 inča)
Dubina	228,50 mm (9,00 inča)
Težina (minimalna)	2,04 kg (4,50 lb)

Fizičke karakteristike

Vostro 3450

Visina	30,60 mm do 33,20 mm (1,20 inča do 1,31 inč)
Širina	343,00 mm (13,50 inča)
Dubina	245,80 mm (9,68 inča)
Težina (minimalna)	2,28 kg (5,02 lb)

Vostro 3550/3555

Visina	30,40 mm do 34,80 mm (1,20 inča do 1,37 inča)
Širina	375,40 mm (14,78 inča)
Dubina	260,20 mm (10,24 inča)
Težina (minimalna)	2,47 kg (5,45 lb)

Vostro 3750

Visina	30,80 mm do 34,80 mm (1,21 inč do 1,37 inča)
Širina	418,40 mm (16,47 inča)
Dubina	286,70 mm (11,29 inča)
Težina (minimalna)	3,00 kg (6,62 lb)

Okruženje

Temperatura:

Operativna	od 10 °C do 35 °C (od 50 °F do 95 °F)
Skladištenje	−40 °C do 65 °C (−40 °F do 149 °F)

Relativna vlažnost (maksimalna):

Operativna	10 % do 90 % (bez kondenzacije)
Skladištenje	5 % do 95 % (bez kondenzacije)

Nivo zagađenosti vazduha

G1 ili niže, definisano od strane ISA-S71.04–1985

Pronalaženje dodatnih informacija i izvora

Pogledajte bezbednosna i regulatorna dokumenta koja ste dobili uz vaš računar i posetite web stranicu za usklađenost sa propisima na www.dell.com/regulatory_compliance za više informacija o sledećem:

- Najbolje bezbednosne prakse
- Regulatorni sertifikati
- Ergonomija

Posetite www.dell.com za dodatne informacije o sledećem:

- Garancija
- Odredbe i uslovi (samo SAD)
- Licencni ugovor sa krajnjim korisnikom

Dodatne informacije o vašem proizvodu su dostupne na stranici support.dell.com/manuals.

Informacije u ovoj brošuri podložne su promenama bez prethodne najave.

© 2012 Dell Inc. Sva prava zadržana.

Umnožavanje ovih materijala na bilo koji način bez prethodne pisane dozvole kompanije Dell Inc. je strogo zabranjeno.

Trgovačke oznake korišćene u ovom tekstu: Dell™, DELL logotip, Dell Precision™, Precision ON™, ExpressCharge™, Latitude™, Latitude ON™, OptiPlex™, Vostro™ i Wi-Fi Catcher™ su trgovačke oznake kompanije Dell Inc. Intel®, Pentium®, Xeon®, Core™, Atom™, Centrino® i Celeron® su registrovane trgovačke oznake ili trgovačke oznake kompanije Intel Corporation u SAD-u i drugim državama. AMD® je registrovana trgovačka oznaka i AMD Opteron™, AMD Phenom™, AMD Sempron™, AMD Athlon™, ATI Radeon™ i ATI FirePro™ su trgovačke oznake kompanije Advanced Micro Devices, Inc. Microsoft®, Windows®, MS-DOS®, Windows Vista®, Windows Vista start dugme i Office Outlook® su trgovačke oznake ili registrovane trgovačke oznake kompanije Microsoft Corporation u Sjedinjenim Državama i/ili drugim zemljama. Blu-ray Disc™ je trgovačka oznaka u vlasništvu kompanije Blu-ray Disc Association (BDA) i licencirana je za upotrebu na diskovima i plejerima. Bluetooth® oznaka je registrovana trgovačka oznaka u vlasništvu kompanije Bluetooth® SIG, Inc. i svako korišćenje takve oznake od strane kompanije Dell Inc. je na osnovu licence. Wi-Fi® je registrovana trgovačka oznaka kompanije Wireless Ethernet Compatibility Alliance, Inc.

Ostale trgovačke oznake i trgovački nazivi mogu se koristiti u ovom dokumentu da označe pravna lica vlasnike oznaka i naziva ili njihove proizvode. Dell Inc. se odriče bilo kakvih vlasničkih interesa za navedene trgovačke oznake i nazive, osim vlastitih.