


Vostro 5471

Quick Start Guide

快速入门指南 | 快速入門指南
クイックスタートガイド



Follow the instructions on the screen to finish operating system setup.
按照屏幕上的说明完成操作系统设置。
請依照畫面上的指示完成作業系統設定。
画面の指示に従ってオペレーティングシステムのセットアップを終了します。

Create recovery media for Windows 10

创建适用于 Windows 10 的恢复介质

建立 Windows 10 的復原媒體

Windows 10 のリカバリメディアを作成する

In Windows search, type Recovery, click Create a recovery drive, and follow the instructions on the screen.

在 Windows 搜索栏中，键入恢复，单击创建恢复驱动器，然后按照屏幕上的说明进行操作。
在 Windows 搜尋中，輸入修復，按一下 [建立修復磁碟機]，然後依照畫面上的指示操作。
Windows の検索で Recovery と入力し、Create a recovery drive をクリックして、画面
上の手順に従います。

本產品符合臺灣RoHS標準CNS15663

單元	限用物質及其化學符號					
	鉛 (Pb)	汞 (Hg)	鎘 (Cd)	六價鉻 (Cr ⁶⁺)	多溴聯苯 (PBB)	多溴二苯醚 (PBDE)
機箱/機板	-	o	o	o	o	o
機械部件 (風扇、散熱器等)	-	o	o	o	o	o
電路板組件	-	o	o	o	o	o
電線/連接器	-	o	o	o	o	o
顯示螢幕	-	o	o	o	o	o
電源設備	-	o	o	o	o	o
儲存裝置 (硬碟、光碟機等)	-	o	o	o	o	o
輸入裝置 (鍵盤、滑鼠等)	-	o	o	o	o	o
喇叭/麥克風	-	o	o	o	o	o
配件	-	o	o	o	o	o

備考1. “o” 係指該項限用物質之百分比含量未超出百分比含量基準值。
備考2. “-” 係指該項限用物質為排除項目。



What's New

新增功能 | 新增的內容
新機能

An intuitive fingerprint reader (optional purchase) integrated with the power button provides an easy and secure log on option.

直观的指纹读取器 (可选购买) 与电源按钮集成，可提供简单且安全的登录选项。
電源按鈕已整合容易操作的指紋辨識器 (需另外選購)，提供簡單又安全的登入方式。
直感的に使える指紋認証リーダー (別売) - 電源ボタンの機能が搭載されており、
簡単かつセキュアにログオンできます。



Product support and manuals
产品支持和手册
產品支援與手冊
製品サポートおよびマニュアル

Contact Dell
与 Dell 联络 | 與 Dell 公司聯絡
デルへのお問い合わせ

Regulatory and safety
管制和安全 | 管制與安全
認可と安全性

Regulatory model
管制型号 | 安規型號
認可モデル

Regulatory type
管制类型 | 安規類型
認可タイプ

Computer model
计算机型号 | 電腦型號
コンピュータモデル

商品名稱: 工作站 (微型計算機)
型號: Vostro 5471 (P88G)
額定電壓: 100-240Vac 伏特
額定頻率: 50/60Hz 赫茲
額定輸入電流: 1.3A /1.6A /1.7A安培
製造年份: 參考外箱標示或條碼標籤
製造號碼: 參考外箱條碼標籤
生產國別: 參考外箱標示
注意事項: 參考使用手冊
產品功能: 參考使用手冊
緊急處理方法: 參考使用手冊
進口商/委製商: 荷蘭商戴爾企業股份有限公司台灣分公司
進口商/委製商地址: 台北市敦化南路二段218號20樓
進口商/委製商電話: 00801-861-011

© 2017 Dell Inc. or its subsidiaries.
© 2017 Microsoft Corporation.



0KNV6KA00

2017-09

Dell.com/support
Dell.com/support/manuals
Dell.com/support/windows

Dell.com/contactdell

Dell.com/regulatory_compliance

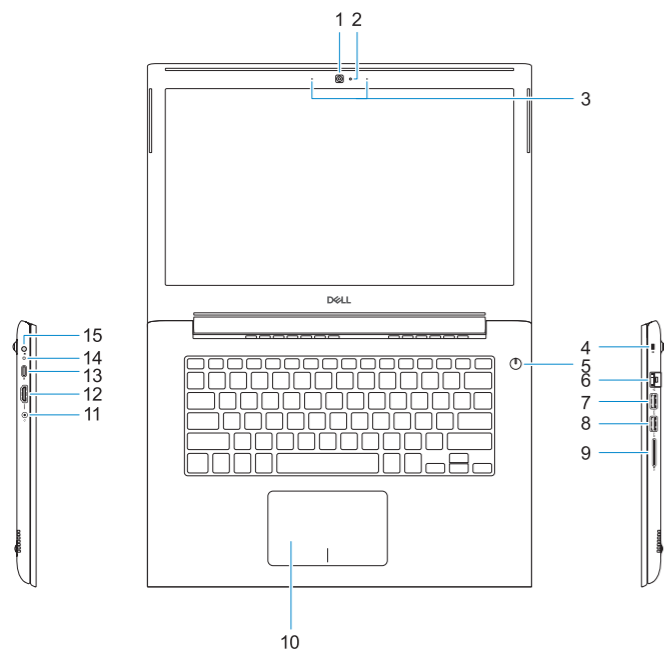
P88G

P88G001

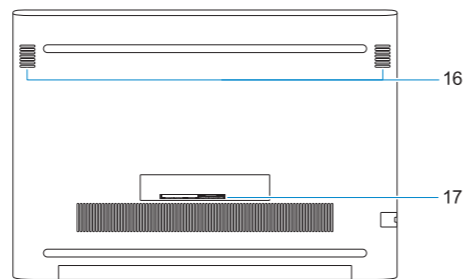
Vostro 5471
Vostro 5471 系列

Features

功能 | 功能 | 機能



1. Camera
2. Camera status light
3. Dual-array microphones
4. Noble security-cable slot
5. Power button with optional fingerprint reader
6. Network connector
7. USB 3.1 Gen 1 port with PowerShare
8. USB 3.1 Gen 1 port
9. SD card reader
10. Touchpad
11. Headset port
12. HDMI port
13. USB 3.1 Gen 1 (Type-C) port with Power Delivery/DisplayPort
14. Power and battery-status light
15. Power-adaptor port
16. Speaker
17. Service tag label



1. 摄像头
2. 摄像头状态指示灯
3. 双数位阵列式麦克风
4. Noble security 防盗缆线孔
5. 电源按钮, 带可选的指纹读取器
6. 网络接口
7. USB 3.1 Gen 1 端口 (带 PowerShare)
8. USB 3.1 Gen 1 端口
9. SD 卡读取器

10. 触摸板
11. 耳机端口
12. HDMI 端口
13. USB 3.1 Gen 1 (Type-C) 端口, 带 Power Delivery/DisplayPort
14. 电源和电池状态指示灯
15. 电源适配器端口
16. 扬声器
17. 服务标签

1. 攝影機
2. 攝影機狀態指示燈
3. 雙陣列麥克風
4. Noble 安全纜線孔
5. 電源按鈕 (可選配指紋辨識器)
6. 網路連接器
7. 具備 PowerShare 的 USB 3.1 第 1 代連接埠
8. USB 3.1 第 1 代連接埠
9. SD 卡讀卡器

10. 觸控墊
11. 耳麥連接埠
12. HDMI 連接埠
13. USB 3.1 第 1 代 (Type-C) 連接埠 (具備 Power Delivery/DisplayPort 功能)
14. 電源和電池狀態指示燈
15. 電源變壓器連接埠
16. 喇叭
17. 服務標籤

1. カメラ
2. カメラステータスライト
3. デュアルアレイマイク
4. Noble セキュリティケーブルスロット
5. 電源ボタン (オプションの指紋リーダー内蔵)
6. ネットワークコネクタ
7. USB 3.1 Gen 1 ポート (PowerShare 機能付き)
8. USB 3.1 Gen 1 ポート
9. SD カードリーダー

10. タッチパッド
11. ヘッドセットポート
12. HDMI ポート
13. USB 3.1 Gen 1 (Type-C) ポート (Power Delivery/DisplayPort 機能付き)
14. 電源およびバッテリーステータスライト
15. 電源アダプタポート
16. スピーカー
17. サービスタグラベル