


# Vostro 5370

## Quick Start Guide

Οδηγός γρήγορης έναρξης | Guia de consulta rápida  
Краткое руководство по началу работы | מדריך הפעלה מהירה



### Follow the instructions on the screen to finish operating system setup.

Ακολουθήστε τις οδηγίες στην οθόνη, για να ολοκληρώσετε την εγκατάσταση του λειτουργικού συστήματος.

Siga as instruções na tela para concluir a instalação do sistema operacional.

Для завершения установки операционной системы следуйте инструкциям на экране.

פעל על פי ההוראות המופיעות על המסך כדי להשלים את התקנת מערכת ההפעלה.

### Create recovery media for Windows 10

Δημιουργήστε μέσα αποκατάστασης για Windows 10

Criar mídia de recuperação para Windows 10

Создайте носитель восстановления для Windows 10

צור מדיית שחזור ל-Windows 10

**In Windows search, type Recovery, click Create a recovery drive, and follow the instructions on the screen.**

Στην αναζήτηση των Windows, πληκτρολογήστε **Αποκατάσταση**, κάντε κλικ στην επιλογή

**Δημιουργία μονάδας δίσκου αποκατάστασης** και ακολουθήστε τις οδηγίες που εμφανίζονται στην οθόνη.

Na pesquisa do Windows, digite **Recuperação**, clique em **Criar uma unidade de recuperação** e siga as instruções na tela.

В Поиске Windows введите **Восстановление**, нажмите **Создать диск восстановления системы** и следуйте указаниям на экране.

בסרגל החיפוש של Windows, הקלד **שחזור**, לחץ על **צור כונן שחזור** ובצע את ההוראות המוצגות במסך.



### What's New

Τι νέο υπάρχει | Novidades  
Нововведения | מה חדש

**An intuitive fingerprint reader (optional purchase) integrated with the power button provides an easy and secure log on option.**

Εύχρηστη μονάδα ανάγνωσης δακτυλικών αποτυπωμάτων (προαιρετική αγορά) ενσωματωμένη στο κουμπί λειτουργίας, που παρέχει μια επιλογή για εύκολη και ασφαλή σύνδεση.

Leitor de impressão digital (compra opcional) intuitivo integrado com o botão liga/desliga que fornece uma opção de login fácil e segura.

Удобный сканер отпечатков пальцев (приобретается дополнительно), интегрированный с кнопкой питания, обеспечивает простой и безопасный вход в систему.

Κορα τβועות אצבעות אינטואיטיבי (רכישה אופציונלית) המשולב עם לחצן ההפעלה מספק אפשרות כניסה קלה ומאובטחת.



### Product support and manuals

Υποστήριξη προϊόντων και εγχειρίδια  
Suporte ao produto e manuais  
Поддержка и руководства по продукту  
תמיכה במוצר ומדריכים למשתמש

[Dell.com/support](http://Dell.com/support)  
[Dell.com/support/manuals](http://Dell.com/support/manuals)  
[Dell.com/support/windows](http://Dell.com/support/windows)

### Contact Dell

Επικοινωνία με την Dell | Entre em contato com a Dell  
Обратитесь в компанию Dell | פנה אל Dell

[Dell.com/contactdell](http://Dell.com/contactdell)

### Regulatory and safety

Κανονισμοί και ασφάλεια | Normas e segurança  
Соответствие стандартам и технике безопасности  
תקנות ובטיחות

[Dell.com/regulatory\\_compliance](http://Dell.com/regulatory_compliance)

### Regulatory model

Κανονιστικό μοντέλο | Modelo regulamentar  
Модель согласно нормативной документации  
דגם תינה

P87G

### Regulatory type

Κανονιστικός τύπος | Tipo regulamentar  
Тип согласно нормативной документации | סוג תקינה

P87G001

### Computer model

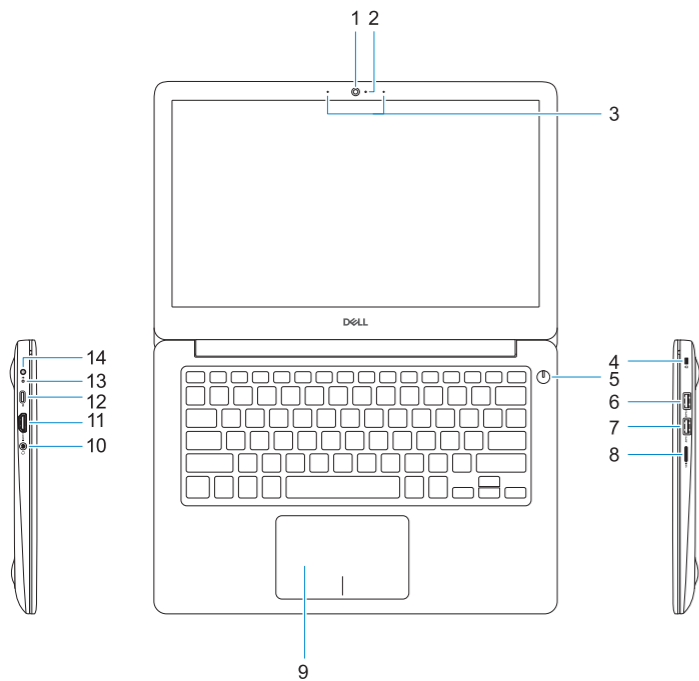
Μοντέλο υπολογιστή | Modelo do computador  
Модель компьютера | דגם מחשב

Vostro 5370

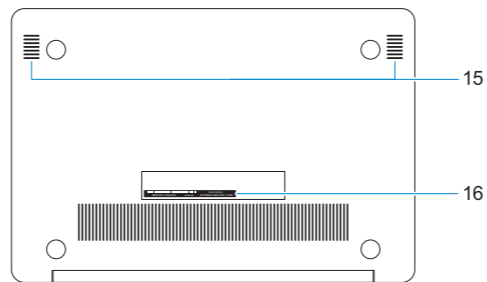


# Features

Χαρακτηριστικά | Recursos | Компоненты | תכונות



- |  |   |
|--|---|
| 1. Camera  | 12. USB 3.1 Gen 1 (Type-C) port with Power Delivery/DisplayPort |
| 2. Camera status light                           | 13. Power and battery-status light                              |
| 3. Dual-array microphones                        | 14. Power-adapter port  |
| 4. Noble security-cable slot                     | 15. Speakers  |
| 5. Power button with optional fingerprint reader | 16. Service tag label   |
| 6. USB 3.1 Gen 1 port with PowerShare            |   |
| 7. USB 3.1 Gen 1 port                            |   |
| 8. microSD card reader                           |   |
| 9. Touchpad                                      |   |
| 10. Headset port                                 |   |
| 11. HDMI port                                    |   |



- |   |  |
|---|--|
| 1. Κάμερα   | 8. Μονάδα ανάγνωσης καρτών microSD                                     |
| 2. Λυχνία κατάστασης κάμερας  | 9. Επιφάνεια αφής  |
| 3. Συστοιχία δύο μικροφώνων   | 10. Θύρα σετ ακουστικών-μικροφώνου                                     |
| 4. Υποδοχή καλωδίου ασφαλείας της Noble                                       | 11. Θύρα HDMI  |
| 5. Κουμπί λειτουργίας με προαιρετική μονάδα ανάγνωσης δακτυλικών αποτυπωμάτων | 12. Θύρα USB 3.1 1ης γενιάς (Type-C) με παροχή τροφοδοσίας/DisplayPort |
| 6. Θύρα USB 3.1 1ης γενιάς με PowerShare                                      | 13. Λυχνία κατάστασης τροφοδοσίας και μπαταρίας                        |
| 7. Θύρα USB 3.1 1ης γενιάς  | 14. Θύρα προσαρμογέα ισχύος  |
|   | 15. Ηχεία  |
|   | 16. Ετικέτα εξυπηρέτησης   |

- |  |   |
|--|---|
| 1. Câmera  | 9. Touchpad   |
| 2. Luz de status da câmera                                     | 10. Porta para headset  |
| 3. Microfones de matriz dupla                                  | 11. Porta HDMI  |
| 4. Slot do cabo de segurança Noble                             | 12. Porta USB 3.1 Type-C de 1ª geração com Power Delivery/DisplayPort |
| 5. Botão liga/desliga com leitor de impressão digital opcional | 13. Luz de energia e status da bateria                                |
| 6. Porta USB 3.1 de 1ª geração com PowerShare                  | 14. Porta do adaptador de energia                                     |
| 7. Porta USB 3.1 de 1ª geração                                 | 15. Alto-falantes   |
| 8. Leitor de cartão microSD                                    | 16. Rótulo da etiqueta de serviço                                     |

- |  |  |
|--|--|
| 1. Камера  | 9. Сенсорная панель  |
| 2. Индикатор состояния камеры  | 10. Разъем для наушников   |
| 3. Двойные направленные микрофоны  | 11. Порт HDMI  |
| 4. Гнездо защитного троса Noble  | 12. Порт USB 3.1 1-поколения (Type-C) с поддержкой технологии Power Delivery/DisplayPort |
| 5. Кнопка питания с дополнительным устройством считывания отпечатков пальцев | 13. Индикатор питания и состояния аккумулятора   |
| 6. Порт USB 3.1 Gen 1 с поддержкой технологии PowerShare                     | 14. Порт адаптера питания  |
| 7. Порт USB 3.1 Gen 1  | 15. Динамики   |
| 8. Устройство считывания карт памяти microSD                                 | 16. Метка обслуживания   |

- |   |   |
|---|---|
| 1. מצלמה                                    | 9. משטח מגע   |
| 2. נורית מצב מצלמה                          | 10. יציאת אוזניים   |
| 3. מיקרופונים במערך כפול                    | 11. יציאת HDMI  |
| 4. חריץ כבל אבטחה Noble                     | 12. יציאת USB 3.1 מדור ראשון עם (Type-C) Power Delivery/DisplayPort |
| 5. לחצן הפעלה עם קורא טביעות אצבע אופציונלי | 13. נורית אספקת חשמל ומצב סוללה                                     |
| 6. יציאת USB 3.1 מדור 1 עם PowerShare       | 14. יציאה למתאם חשמל  |
| 7. יציאת USB 3.1 מדור 1                     | 15. רמקולים   |
| 8. קורא כרטיסי microSD                      | 16. תווית תג שירות  |