


# Vostro 5370

## Quick Start Guide

Οδηγός γρήγορης έναρξης | Guia de consulta rápida

Краткое руководство по началу работы | מדריך הפעלה מהירה



### Follow the instructions on the screen to finish operating system setup.

Ακολουθήστε τις οδηγίες στην οθόνη, για να ολοκληρώσετε την εγκατάσταση του λειτουργικού συστήματος.

Siga as instruções na tela para concluir a instalação do sistema operacional.

Для завершения установки операционной системы следуйте инструкциям на экране.

פעל על פי ההוראות המופיעות על המסך כדי להשלים את התקנת מערכת ההפעלה.

## Create recovery media for Windows 10

Δημιουργήστε μέσα αποκατάστασης για Windows 10

Criar mídia de recuperação para Windows 10

Создайте носитель восстановления для Windows 10

צור מדיית שחזור ל-Windows 10

**In Windows search, type Recovery, click Create a recovery drive, and follow the instructions on the screen.**

Στην αναζήτηση των Windows, πληκτρολογήστε **Αποκατάσταση**, κάντε κλικ στην επιλογή

**Δημιουργία μονάδας δίσκου αποκατάστασης** και ακολουθήστε τις οδηγίες που εμφανίζονται στην οθόνη.

Na pesquisa do Windows, digite **Recuperação**, clique em **Criar uma unidade de recuperação** e siga as instruções na tela.

В Поиске Windows введите **Восстановление**, нажмите **Создать диск восстановления системы** и следуйте указаниям на экране.

בסרגל החיפוש של Windows, הקלד **שחזור**, לחץ על **צור כונן שחזור** ובצע את ההוראות המוצגות במסך.



## What's New

Τι νέο υπάρχει | Novidades

Нововведения | מה חדש

**An intuitive fingerprint reader (optional purchase) integrated with the power button provides an easy and secure log on option.**

Εύχρηστη μονάδα ανάγνωσης δακτυλικών αποτυπωμάτων (προαιρετική αγορά) ενσωματωμένη στο κουμπί λειτουργίας, που παρέχει μια επιλογή για εύκολη και ασφαλή σύνδεση.

Leitor de impressão digital (compra opcional) intuitivo integrado com o botão liga/desliga que fornece uma opção de login fácil e segura.

Удобный сканер отпечатков пальцев (приобретается дополнительно), интегрированный с кнопкой питания, обеспечивает простой и безопасный вход в систему.

קורא טביעות אצבעות אינטואיטיבי (רכישה אופציונלית) המשולב עם לחצן ההפעלה מספק אפשרות כניסה קלה ומאובטחת.



### Product support and manuals

Υποστήριξη προϊόντων και εγχειρίδια

Supporte ao produto e manuais

Поддержка и руководства по продукту

תמיכה במוצר ומדריכים למשתמש

[Dell.com/support](https://www.dell.com/support)

[Dell.com/support/manuals](https://www.dell.com/support/manuals)

[Dell.com/support/windows](https://www.dell.com/support/windows)

### Contact Dell

Επικοινωνία με την Dell | Entre em contato com a Dell

Обратитесь в компанию Dell | פנה אל Dell

[Dell.com/contactdell](https://www.dell.com/contactdell)

### Regulatory and safety

Κανονισμοί και ασφάλεια | Normas e segurança

Соответствие стандартам и технике безопасности

תקנות ובטיחות

[Dell.com/regulatory\\_compliance](https://www.dell.com/regulatory_compliance)

### Regulatory model

Κανονιστικό μοντέλο | Modelo regulamentar

Модель согласно нормативной документации

דגם תינה

P87G

### Regulatory type

Κανονιστικός τύπος | Tipo regulamentar

Тип согласно нормативной документации | סוג תקינה

P87G001

### Computer model

Μοντέλο υπολογιστή | Modelo do computador

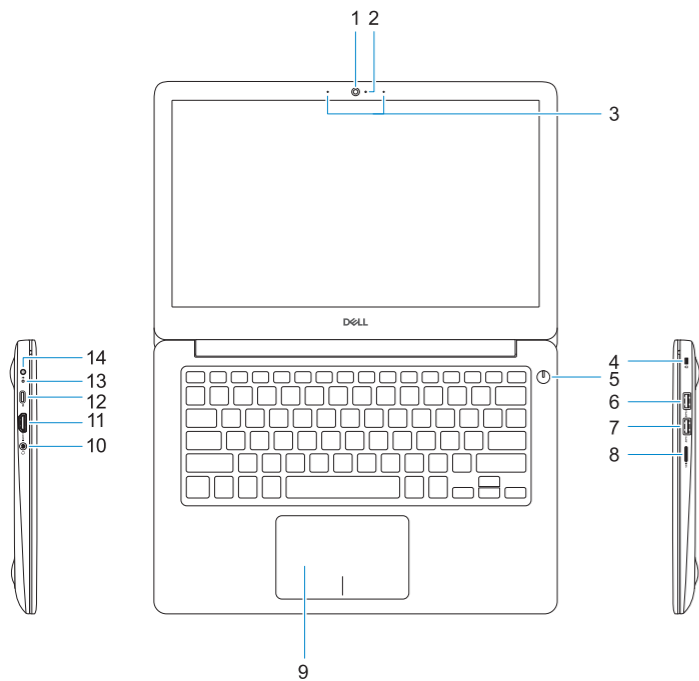
Модель компьютера | דגם מחשב

Vostro 5370

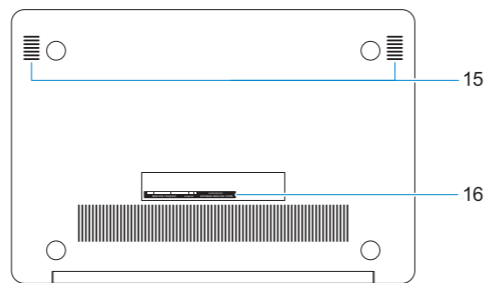


# Features

Χαρακτηριστικά | Recursos | Компоненты | תכונות



1. Camera
2. Camera status light
3. Dual-array microphones
4. Noble security-cable slot
5. Power button with optional fingerprint reader
6. USB 3.1 Gen 1 port with PowerShare
7. USB 3.1 Gen 1 port
8. microSD card reader
9. Touchpad
10. Headset port
11. HDMI port
12. USB 3.1 Gen 1 (Type-C) port with Power Delivery/DisplayPort
13. Power and battery-status light
14. Power-adapter port
15. Speakers
16. Service tag label



1. Κάμερα
2. Λυχνία κατάστασης κάμερας
3. Συστοιχία δύο μικροφώνων
4. Υποδοχή καλωδίου ασφαλείας της Noble
5. Κουμπί λειτουργίας με προαιρετική μονάδα ανάγνωσης δακτυλικών αποτυπωμάτων
6. Θύρα USB 3.1 1ης γενιάς με PowerShare
7. Θύρα USB 3.1 1ης γενιάς
8. Μονάδα ανάγνωσης καρτών microSD
9. Επιφάνεια αφής
10. Θύρα σετ ακουστικών-μικροφώνου
11. Θύρα HDMI
12. Θύρα USB 3.1 1ης γενιάς (Type-C) με παροχή τροφοδοσίας/DisplayPort
13. Λυχνία κατάστασης τροφοδοσίας και μπαταρίας
14. Θύρα προσαρμογέα ισχύος
15. Ηχεία
16. Ετικέτα εξυπηρέτησης

1. Câmera
2. Luz de status da câmera
3. Microfones de matriz dupla
4. Slot do cabo de segurança Noble
5. Botão liga/desliga com leitor de impressão digital opcional
6. Porta USB 3.1 de 1ª geração com PowerShare
7. Porta USB 3.1 de 1ª geração
8. Leitor de cartão microSD
9. Touchpad
10. Porta para headset
11. Porta HDMI
12. Porta USB 3.1 Type-C de 1ª geração com Power Delivery/DisplayPort
13. Luz de energia e status da bateria
14. Porta do adaptador de energia
15. Alto-falantes
16. Rótulo da etiqueta de serviço

1. Камера
2. Индикатор состояния камеры
3. Двойные направленные микрофоны
4. Гнездо защитного троса Noble
5. Кнопка питания с дополнительным устройством считывания отпечатков пальцев
6. Порт USB 3.1 Gen 1 с поддержкой технологии PowerShare
7. Порт USB 3.1 Gen 1
8. Устройство считывания карт памяти microSD
9. Сенсорная панель
10. Разъем для наушников
11. Порт HDMI
12. Порт USB 3.1 1-поколения (Type-C) с поддержкой технологии Power Delivery/DisplayPort
13. Индикатор питания и состояния аккумулятора
14. Порт адаптера питания
15. Динамики
16. Метка обслуживания

1. מצלמה
2. נורית מצב מצלמה
3. מיקרופונים במערך כפול
4. חריץ כבל אבטחה Noble
5. לחצן הפעלה עם קורא טביעות אצבע אופציונלי
6. יציאת USB 3.1 מדור 1 עם PowerShare
7. יציאת USB 3.1 מדור 1
8. קורא כרטיסי microSD
9. משטח מגע
10. יציאת אוזניים
11. יציאת HDMI
12. יציאת USB 3.1 מדור ראשון עם (Type-C) Power Delivery/DisplayPort
13. נורית אספקת חשמל ומצב סוללה
14. יציאה למתאם חשמל
15. רמקולים
16. תווית תג שירות