


Dell Latitude 6430u

Informações sobre configuração e funcionalidades

Acerca das Advertências

 **ADVERTÊNCIA:** Uma ADVERTÊNCIA alerta para a possibilidade de danos à propriedade, lesões corporais ou morte.

Vista anterior e posterior

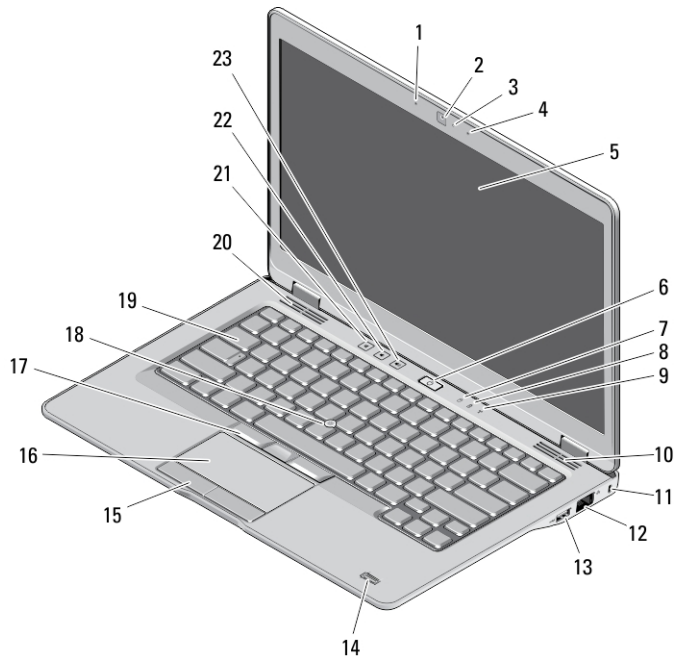


Figura1. Vista anterior

1. microfone

2. câmera



00NV18A00

Modelo regulamentar: P36G
Tipo regulamentar: P36G001
2012-11

- | | |
|---|--|
| 3. luz de estado da câmara | 14. leitor de impressões digitais (opcional) |
| 4. microfone | 15. botões do painel táctil (2) |
| 5. ecrã | 16. painel táctil |
| 6. botão de activação | 17. botões do apontador (3) |
| 7. LED de actividade da unidade de disco rígido | 18. apontador |
| 8. LED de carga da bateria | 19. teclado |
| 9. LED de estado da ligação sem fios | 20. altifalante |
| 10. altifalante | 21. botão de silenciar volume |
| 11. ranhura do cabo de segurança | 22. botão de diminuir o volume |
| 12. conector de rede | 23. botão de aumentar o volume |
| 13. entrada USB 3.0 com alimentação própria | |

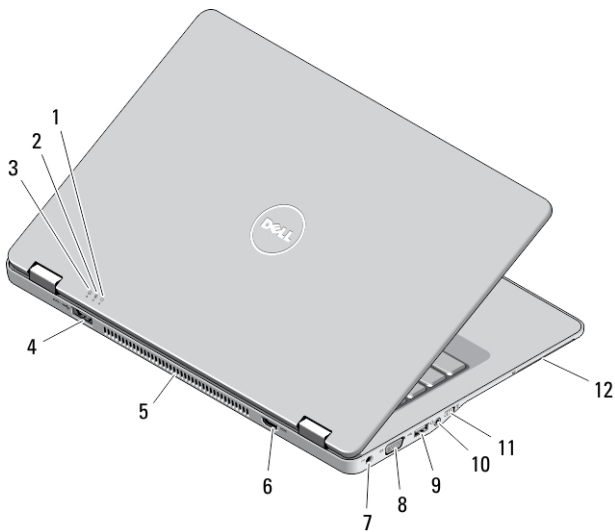


Figura2. Vista posterior

- | | |
|---|--|
| 1. indicador de estado da alimentação | 6. conector HDMI |
| 2. indicador de estado da bateria | 7. conector de alimentação |
| 3. indicador de actividade da unidade de disco rígido | 8. conector VGA |
| 4. entrada eSATA/USB 3.0 | 9. conector USB 3.0 |
| 5. aberturas para ventilação | 10. entrada combinada de áudio/microfone |

11. interruptor da ligação sem fios

12. ranhura para smart card (opcional)

⚠ ADVERTÊNCIA: Não bloqueie, não introduza objectos nem permita a acumulação de poeira nas aberturas de ventilação. Não guarde o computador Dell num ambiente pouco arejado, como em uma mala fechada, enquanto este estiver em funcionamento. Isso pode danificar o computador ou causar incêndio. O computador liga a ventoinha quando fica demasiado quente. O ruído da ventoinha é normal e não indica qualquer problema.

Vista da base

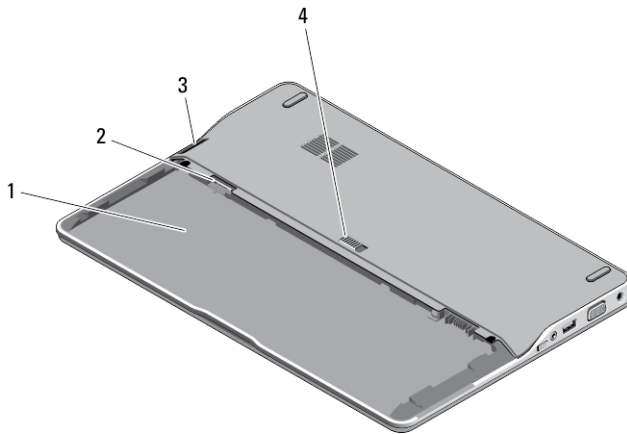


Figura3. Vista da base (sem bateria)

1. compartimento da bateria
2. ranhura para SIM
3. leitor de cartões de memória
4. trinco de desbloqueio da bateria

Configuração rápida

⚠ ADVERTÊNCIA: Antes de iniciar qualquer um dos procedimentos descritos nesta secção, leia as informações de segurança fornecidas com o computador. Para obter informações adicionais sobre as melhores práticas, consulte www.dell.com/regulatory_compliance.

⚠ ADVERTÊNCIA: O adaptador de CA funciona com tomadas eléctricas de todo o mundo. No entanto, os conectores de alimentação e as extensões eléctricas variam de acordo com os países. A utilização de um cabo incompatível ou uma ligação incorrecta do cabo à extensão ou tomada eléctrica pode provocar um incêndio ou danos no equipamento.

⚠ AVISO: Ao desligar o cabo do adaptador de CA do computador, segure no conector, não no cabo, e puxe com firmeza mas com cuidado para evitar danificar o cabo. Quando enrolar o cabo do adaptador de CA, certifique-se de que segue o ângulo do conector no adaptador de CA para evitar danificar o cabo.

📌 NOTA: Alguns dispositivos podem não estar incluídos se não os tiver encomendado.

1. Ligue o adaptador de CA à respectiva entrada no computador e à tomada eléctrica.

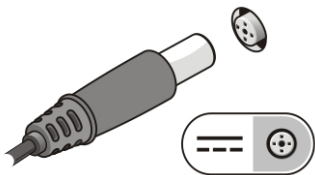


Figura4. Adaptador de CA

2. Ligue o cabo de rede (opcional).

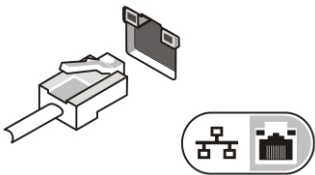


Figura5. Conector de rede

3. Ligue os dispositivos USB, como, por exemplo, um rato ou um teclado (opcional).

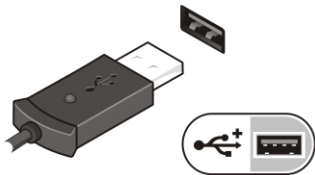


Figura6. Conector USB

4. Abra o ecrã do computador e prima o botão de activação para ligar o computador.






Figura7. Botão de activação

-  **NOTA:** Recomenda-se que ligue e desligue o computador, pelo menos uma vez, antes de instalar placas ou ligar o computador a um dispositivo de ancoragem ou outro dispositivo externo, tal como uma impressora.

Especificações

-  **NOTA:** As ofertas podem variar consoante a região. Nas especificações a seguir, são apresentadas apenas aquelas consideradas obrigatórias por lei para serem fornecidas com o seu computador. Para obter mais informações acerca da configuração do seu computador, clique em **Iniciar** → **Ajuda e Suporte** e seleccione a opção para mostrar as informações sobre o seu computador.

Alimentação

Adaptador de CA	65 W
Tensão de entrada	100 V CA a 240 V CA
bateria de célula tipo moeda	Pilha de lítio tipo moeda CR2032 de 3 V

Características físicas

Altura	20,90 mm (0,82 polegadas)
Largura	338,20 mm (13,31 polegadas)
Profundidade	229,70 mm (9,04 polegadas)
Peso	
Bateria de 3 células	1,69 kg (3,72 lb)
Bateria de 6 células	1,85 kg (4,07 lb)

Características ambientais

Temperatura de funcionamento	0 °C a 35 °C (50 °F a 95 °F)
------------------------------	------------------------------

Information para NOM (únicamente para México)

As informações seguintes são fornecidas no dispositivo descrito neste documento de acordo com os requisitos das normas Mexicanas oficiais (NOM).

Voltaje de alimentación	100 VCA – 240 VCA
Frecuencia	50 Hz – 60 Hz
Consumo eléctrico	1,5A/1,6A/1,7A
Voltaje de salida	19,50 V de CC
Intensidad de salida	3,34 A

Obter mais informações e recursos

Consulte os documentos referentes à segurança e regulamentação fornecidos com o computador, bem como o website de conformidade regulamentar em www.dell.com/regulatory_compliance para obter mais informações sobre:

- Melhores práticas de segurança
- Certificação regulamentar
- Ergonomia

Consulte www.dell.com para obter mais informações sobre:

- Garantia
- Termos e condições (apenas para os E.U.A.)
- Contrato de licença do utilizador final

Encontrará informação adicional acerca deste produto em support.dell.com/manuals.

© 2012 Dell Inc.

Marcas comerciais utilizadas neste documento: Dell™, o logótipo DELL, Dell Precision™, Precision ON™, ExpressCharge™, Latitude™, Latitude ON™, OptiPlex™, Vostro™ e Wi-Fi Catcher™ são marcas comerciais da Dell Inc. Intel®, Pentium®, Xeon®, Core™, Atom™, Centrino® e Celeron® são marcas comerciais registadas ou marcas comerciais da Intel Corporation nos Estados Unidos e noutros países. AMD® é marca comercial registada e AMD Opteron™, AMD Phenom™, AMD Sempron™, AMD Athlon™, ATI Radeon™ e ATI FirePro™ são marcas comerciais da Advanced Micro Devices, Inc. Microsoft®, Windows®, MS-DOS®, Windows Vista®, o botão de iniciar do Windows Vista e Office Outlook® são marcas comerciais ou marcas comerciais registadas da Microsoft Corporation nos Estados Unidos e/ou noutros países. Blu-ray Disc™ é uma marca

comercial da Blu-ray Disc Association (BDA), licenciada para utilização em discos e leitores. A marca nominativa Bluetooth® é uma marca comercial registada da Bluetooth® SIG, Inc. e qualquer utilização desta marca por parte da Dell é feita sob licença. Wi-Fi® é uma marca comercial registada da Wireless Ethernet Compatibility Alliance, Inc.