

# Latitude 15

3000 Series

## Quick Start Guide

快速入门指南

快速入門指南

クイックスタートガイド

빠른 시작 안내서



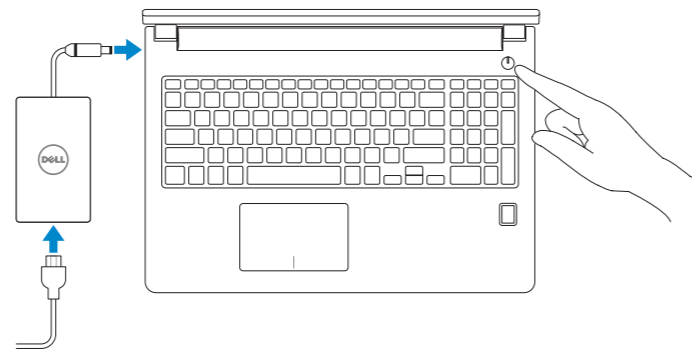
## 1 Connect the power adapter and press the power button

连接电源适配器并按下电源按钮

連接電源轉接器然後按下電源按鈕

電源アダプタを接続し、電源ボタンを押す

전원 어댑터를 연결하고 전원 버튼을 누릅니다



## 2 Finish Windows 10 setup

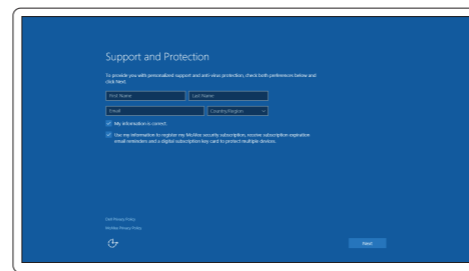
完成 Windows 10 设置 | 完成 Windows 10 設定

Windows 10 のセットアップを終了する | Windows 10 설정 완료

### Enable Support and Protection

启用支持与保护 | 啓用支援和保護

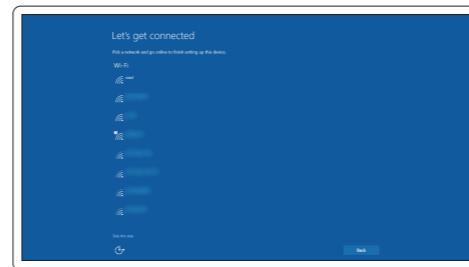
サポートと保護を有効にする | 지원 및 보호 활성화



### Connect to your network

连接到网络 | 連接網路

ネットワークに接続する | 네트워크에 연결



**NOTE:** If you are connecting to a secured wireless network, enter the password for the wireless network access when prompted.

**注:** 如果您要连接加密的无线网络,请在提示时输入访问该无线网络所需的密码。

**註:** 如果您要連線至安全的無線網路,請在提示下輸入存取無線網路的密碼。

**メモ:** セキュアワイヤレスネットワークに接続する場合、指示が出たらワイヤレスネットワークアクセスのパスワードを入力してください。

**주:** 보안된 무선 네트워크에 연결하는 경우 프롬프트 메시지가 표시되면 무선 네트워크 액세스 암호를 입력하십시오.

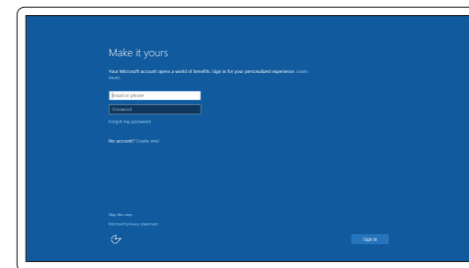
### Sign in to your Microsoft account or create a local account

登录您的 Microsoft 帐户或创建本地帐户

登入您的 Microsoft 帳號或建立本機帳號

Microsoft アカウントにサインインする、またはローカルアカウントを作成する

Microsoft 계정에 로그인 또는 로컬 계정 생성



## Locate Dell apps

查找 Dell 应用程序 | 尋找 Dell 應用程式

Dell アプリを見つける | Dell 앱 찾기



**Dell Product Registration**

### Register your computer

注册您的计算机

註冊您的電腦

コンピュータを登録する

컴퓨터 등록



**Dell SupportAssist**

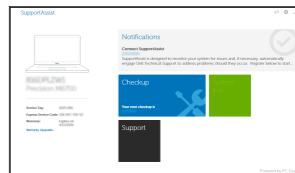
### Check and update your computer

检查并更新您的计算机

檢查並更新您的電腦

コンピュータを確認してアップデートする

컴퓨터 검사 및 업데이트



## Product support and manuals

产品支持和手册  
產品支援與手冊  
製品サポートとマニュアル  
제품 지원 및 설명서

## Contact Dell

与 Dell 联络 | 與 Dell 公司聯絡  
テルへのお問い合わせ | Dell사에 문의합니다

## Regulatory and safety

管制和安全 | 管制與安全  
認可と安全性 | 규정 및 안전

## Regulatory model

管制型号 | 安規型號  
認可モデル | 규정 모델

## Regulatory type

管制类型 | 安規類型  
認可タイプ | 규정 유형

## Computer model

计算机型号 | 電腦型號  
컴퓨터 모델

## 商品名稱：筆記型電腦

型號：Latitude 3570 (P50F)

額定電壓：100 - 240 伏特

額定頻率：50 / 60 赫茲

額定輸入電流：1.7 安培 (65 瓦) / 2.5 安培 (90 瓦)

製造年份：參考外箱標示或條碼標籤

製造號碼：參考條外箱條碼標籤

生產國別：參考外箱標示

注意事項：參考使用手冊

產品功能：參考使用手冊

緊急處理方法：參考使用手冊

進口商/委製商：荷蘭商戴爾企業股份有限公司台灣分公司

進口商/委製商地址：台北市敦化南路二段 218 號 20 樓

進口商/委製商電話：00801-861-011

注意事項：參考使用手冊

產品功能：參考使用手冊

緊急處理方法：參考使用手冊

進口商/委製商：荷蘭商戴爾企業股份有限公司台灣分公司

進口商/委製商地址：台北市敦化南路二段 218 號 20 樓

進口商/委製商電話：00801-861-011

注意事項：參考使用手冊

產品功能：參考使用手冊

緊急處理方法：參考使用手冊

進口商/委製商：荷蘭商戴爾企業股份有限公司台灣分公司

進口商/委製商地址：台北市敦化南路二段 218 號 20 樓

進口商/委製商電話：00801-861-011

## Features

功能部件 | 功能 | 外觀 | 기능

[Dell.com/support](#)

[Dell.com/support/manuals](#)

[Dell.com/support/windows](#)

[Dell.com/contactdell](#)

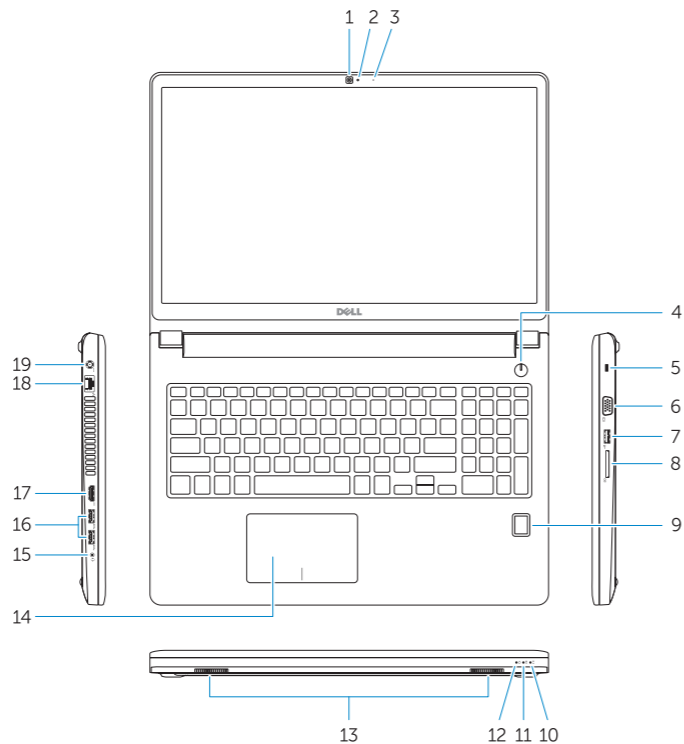
[Dell.com/regulatory\\_compliance](#)

**P50F**

**P50F001**

**Latitude 15-3570**

**Latitude 15-3570 系列**



1. Camera
2. Camera-status light
3. Microphone
4. Power button (No LED indicator)
5. Security-cable slot
6. VGA connector
7. USB 2.0 connector
8. Memory card reader
9. Fingerprint reader (optional)
10. Battery-status light
11. Hard-drive activity light
12. Power-status light
13. Speakers
14. Touchpad

15. Headset connector
16. USB 3.0 connector (2)
17. HDMI connector
18. Network connector
19. Power connector
20. Battery
21. Battery release latch
22. Service-tag label

1. 摄像头
2. 摄像头状态指示灯
3. 麦克风
4. 电源按钮（无 LED 指示灯）
5. 安全缆线孔
6. VGA 连接器
7. USB 2.0 连接器
8. 内存卡读取器
9. 指纹读取器（可选）
10. 电池状态指示灯
11. 硬盘驱动器活动指示灯
12. 电源状态指示灯
13. 扬声器
14. 触摸板

15. 耳机接口
16. USB 3.0 接口 (2)
17. HDMI 连接器
18. 网络连接器
19. 电源连接器
20. 电池
21. 电池释放门锁
22. 服务标签

1. カメラ
2. カメラステータスライト
3. マイク
4. 電源ボタン（LED インジケータなし）
5. セキュリティケーブルスロット
6. VGA コネクタ
7. USB 2.0 コネクタ
8. メモリカードリーダー
9. 指紋認証リーダー（オプション）
10. バッテリーステータスライト
11. ハードドライブアクティビティライト
12. 電源ステータスライト
13. スピーカー
14. タッチパッド

15. ヘッドセットコネクタ
16. USB 3.0 コネクタ (2)
17. HDMI コネクタ
18. ネットワークコネクタ
19. 電源コネクタ
20. バッテリー
21. バッテリーリリースラッチ
22. サービスタグ

1. 攝影機
2. 攝影機狀態指示燈
3. 麥克風
4. 電源按鈕（無 LED 指示燈）
5. 安全纜線孔
6. VGA 連接器
7. USB 2.0 連接器
8. 記憶卡讀卡器
9. 指紋掃描器（選配）
10. 電池狀態指示燈
11. 硬碟機活動指示燈
12. 電源狀態指示燈
13. 喇叭
14. 觸控墊

15. 耳機連接器
16. USB 3.0 連接器 (2)
17. HDMI 連接器
18. 網路連接器
19. 電源連接器
20. 電池
21. 電池釋放門鎖
22. 服務標籤

1. 카메라
2. 카메라 상태 표시등
3. 마이크
4. 전원 버튼(LED 표시등 불포함)
5. 보안 케이블 슬롯
6. VGA 커넥터
7. USB 2.0 커넥터
8. 메모리 카드 판독기
9. 지문 판독기(선택사항)
10. 배터리 상태 표시등
11. 하드 드라이브 작동 표시등
12. 전원 상태 표시등
13. 스피커
14. 터치패드

15. 헤드셋 커넥터
16. USB 3.0 커넥터(2개)
17. HDMI 커넥터
18. 네트워크 커넥터
19. 전원 커넥터
20. 배터리
21. 배터리 분리 래치
22. 서비스 태그 라벨



0H6T96A00

© 2015 Dell Inc.

© 2015 Microsoft Corporation.

Printed in China.

2015-10