

# Latitude 5590

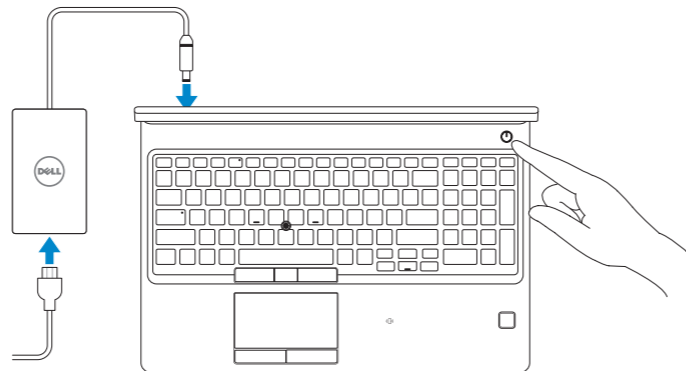
## Quick Start Guide

Vejledning til hurtig start  
Pikaopas  
Hurtigstartveiledning  
Snabbstartsguide



### 1 Connect the power adapter and press the power button

Tilslut strømadapteren, og tryk på tænd/sluk-knappen  
Kytke verkkolaite ja paina virtapainiketta  
Koble til strømadapteren og trykk på strømknappen  
Anslut nätadaptern och tryck på strömbrytaren



### What's New

Nyheder | Uutta  
Hva er nytt | Nyheter

- Supports Dual (7th Gen Intel® Core™) and Quad (8th Gen Intel Core) processors
- Supports up to 2400 MHz DDR4 memory with 8th Gen Intel Core processors
- Understøtter processorer med to (7. generations Intel® Core™) og fire (8. generations Intel Core) kerner
- Understøtter op til 2400 MHz DDR4 hukommelse med 8. generations Intel Core processorer
- Tuki Dual-suorittimille (7. sukupolven Intel® Core™) ja Quad-suorittimille (8. sukupolven Intel Core)
- Tuki jopa 2 400 MHz DDR4 -muistille 8. sukupolven Intel Core-suorittimilla
- Støtter doble (7. generasjons Intel® Core™) og firedoble (8. generasjons Intel® Core™) prosessorer
- Støtter opptil 2400 MHz DDR4-minne med 8. generasjons Intel Core prosessorer
- Stöd för dubbla processorer (7:e generationens processorer av typen Intel® Core™) och fyra processorer (8:e generationens processorer av typen Intel Core)
- Stöder upp till 2 400 MHz DDR4-minne med 8:e generationens processorer av typen Intel Core

#### Product support and manuals

Support og manualer til produktet  
Tuotetuki ja oppaat  
Produktsupporte og håndbøker  
Produktsupport och handböcker

#### Contact Dell

Kontakt Dell | Ota yhteyttä Delliin  
Kontakt Dell | Kontakta Dell

#### Regulatory and safety

Lovbestemmelser og sikkerhed | Säädökset ja turvallisuus  
Bestemmelser og sikkerhet | Föreskrifter och säkerhet

#### Regulatory model

Lovmodel | Säädömalli  
Forskriftsmodell | Regelmodell

#### Regulatory type

Lovbestemmelsestype | Säädöstyyppi  
Forskriftstype | Regeltyp

#### Computer model

Computermodell | Tietokoneen malli  
Datamaskinmodell | Datormodell

[Dell.com/support](https://www.dell.com/support)

[Dell.com/support/manuals](https://www.dell.com/support/manuals)

[Dell.com/support/windows](https://www.dell.com/support/windows)

[Dell.com/contactdell](https://www.dell.com/contactdell)

[Dell.com/regulatory\\_compliance](https://www.dell.com/regulatory_compliance)

P60F

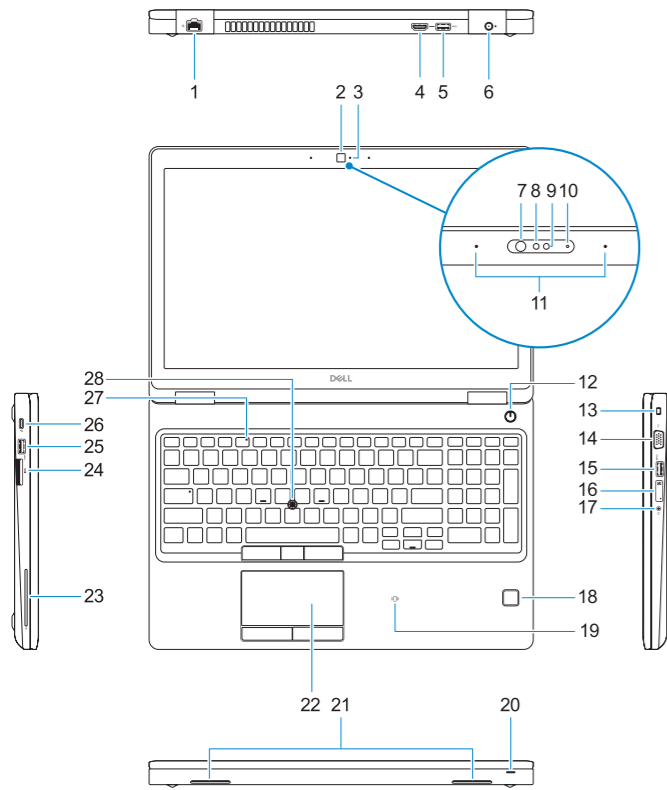
P60F002

Latitude 5590

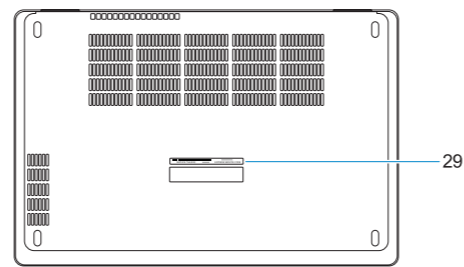


# Features

Funktioner | Ominaisuudet | Funksjoner | Funktionen



- 1. Network port
- 2. Camera
- 3. Camera status light
- 4. HDMI port
- 5. USB 3.1 Gen 1 port
- 6. Power connector port
- 7. Infrared (IR) emitter (optional)
- 8. Infrared (IR) camera (optional)
- 9. Camera (optional)
- 10. Camera status light (optional)
- 11. Dual array microphones
- 12. Power button/Power status light
- 13. Noble Wedge lock slot
- 14. VGA port
- 15. USB 3.1 Gen 1 port with PowerShare
- 16. Micro-SIM card slot (optional)
- 17. Headset port
- 18. Touch Fingerprint reader (optional)
- 19. NFC sensor (optional)
- 20. Battery charge status light
- 21. Speakers
- 22. Touchpad
- 23. Smart card reader (optional)
- 24. SD Card reader
- 25. USB 3.1 Gen 1 port
- 26. DisplayPort over Type-C connector
- 27. Microphone status light
- 28. Pointstick (optional)
- 29. Service Tag label



- 1. Netværksport
- 2. Kamera
- 3. Statusindikator for kamera
- 4. HDMI-port
- 5. USB 3.1 Gen 1-port
- 6. Strømslukport
- 7. Infrarød sender (valgfrit tilbehør)
- 8. Infrarødt kamera (valgfrit tilbehør)
- 9. Kamera (valgfrit tilbehør)
- 10. Kamerastatusindikator (valgfrit tilbehør)
- 11. To arraymikrofoner
- 12. Tænd/sluk-knap/strømstatusindikator
- 13. Noble Wedge-låseslot
- 14. VGA-port
- 15. USB 3.1 Gen 1-port med PowerShare
- 16. Micro-SIM-kortslot (valgfrit tilbehør)
- 17. Headsetstik
- 18. Fingeraftrykklæser med berøringskærm (valgfrit tilbehør)
- 19. NFC-sensor (valgfrit tilbehør)
- 20. Indikator for batteriopladningsstatus
- 21. Højtalere
- 22. Berøringsplade
- 23. Chipkortlæser (valgfrit tilbehør)
- 24. SD-kortlæser
- 25. USB 3.1 Gen 1-port
- 26. DisplayPort over Type-C-stik
- 27. Indikator for mikrofonstatus
- 28. Pegepind (valgfrit tilbehør)
- 29. Servicekode

- 1. Verkkoportti
- 2. Kamera
- 3. Kameran tilavalo
- 4. HDMI-portti
- 5. USB 3.1 Gen 1 -portti
- 6. Virtaliitäntä
- 7. Infrapunalähetin (IR) (lisävaruste)
- 8. Infrapunakamera (IR) (lisävaruste)
- 9. Kamera (valinnainen)
- 10. Kameran tilavalo (lisävaruste)
- 11. Kaksi mikrofonia
- 12. Virtapainike / virtatilan merkivalo
- 13. Nobel-lukkopaikka
- 14. VGA-portti
- 15. USB 3.1 Gen 1 -portti, jossa PowerShare
- 16. Micro-SIM-korttipaikka (valinnainen)
- 17. Kuulokeportti
- 18. Sormenjäljenlukija (valinnainen)
- 19. NFC-sensori (valinnainen)
- 20. Akun lataustilan valo
- 21. Kaiuttimet
- 22. Kosketuslevy
- 23. Älykortinlukija (lisävaruste)
- 24. SD-kortinlukija
- 25. USB 3.1 Gen 1 -portti
- 26. DisplayPort Type-C-liittimen kautta
- 27. Mikrofonin tilan merkivalo
- 28. Tappihiiri (valinnainen)
- 29. Huoltomerkitarra

- 1. Netværksport
- 2. Kamera
- 3. Statuslampe for kamera
- 4. HDMI-port
- 5. USB 3.1 Gen 1-port
- 6. Strømkontaktport
- 7. Infrarød (IR) sender (tilleggsutstyr)
- 8. Infrarødt (IR) kamera (tilleggsutstyr)
- 9. Kamera (valgfritt)
- 10. Kamerastatuslys (valgfritt)
- 11. Dobbelt-array-mikrofoner
- 12. Strømknapp / statuslampe for strøm
- 13. Noble Wedge-låsspor
- 14. VGA-port
- 15. USB 3.1 Gen 1-port med PowerShare
- 16. Micro-SIM-kortspor (valgfritt)
- 17. Hodesettport
- 18. Fingeravtrykksleser med berøringsfunksjon (tilleggsutstyr)
- 19. NFC-sensor (tilleggsutstyr)
- 20. Ladestatuslys
- 21. Høytalere
- 22. Styreplate
- 23. Smartkortleser (tilleggsutstyr)
- 24. SD-kortleser
- 25. USB 3.1 Gen 1-port
- 26. DisplayPort over Type-C-kontakt
- 27. Statuslampe for mikrofon
- 28. Styrepinne (tilleggsutstyr)
- 29. Etikett med servicemerke

- 1. Nätverksport
- 2. Kamera
- 3. Statuslampan för kamera
- 4. HDMI-port
- 5. USB 3.1-port Gen 1
- 6. Port för nätnanslutning
- 7. Infraröd (IR) sändare (tillval)
- 8. Infraröd kamera (IR) (tillval)
- 9. Kamera (tillval)
- 10. Kamerastatuslampan (tillval)
- 11. Dubbla mikrofoner
- 12. Strömbrytare/strömstatuslampan
- 13. Plats för Noble-killås
- 14. VGA-port
- 15. USB 3.1-port Gen 1 med PowerShare
- 16. Micro-SIM-kortplats (tillval)
- 17. Headsetport
- 18. Fingeravtrycksläsare med pekfunktion (tillval)
- 19. NFC-sensor (tillval)
- 20. Lampa för batteriladdningsstatus
- 21. Högtalare
- 22. Peksqiva
- 23. Smartkortläsare (tillval)
- 24. SD-kortläsare
- 25. USB 3.1-port Gen 1
- 26. DisplayPort över Type-C-kontakt
- 27. Statuslampan för mikrofon
- 28. Pointstick (tillval)
- 29. Serviceetikett