

Latitude 5590

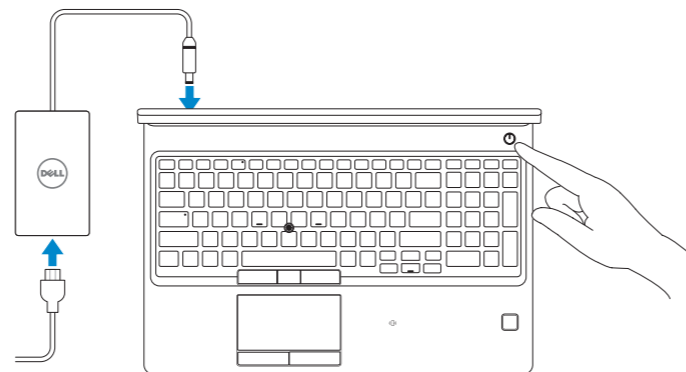
Quick Start Guide

Guia de consulta rápida



1 Connect the power adapter and press the power button

Conecte o adaptador de energia e pressione o botão liga/desliga



What's New

Novidades

- Supports Dual (7th Gen Intel® Core™) and Quad (8th Gen Intel Core) processors
- Supports up to 2400 MHz DDR4 memory with 8th Gen Intel Core processors
- Compatível com processadores de 2 núcleos (Intel® Core™ de 7ª geração) e 4 núcleos (Intel Core de 8ª geração)
- Compatível com até memória DDR4 a 2400 MHz e processadores Intel de 8ª geração

Product support and manuals

Suporte ao produto e manuais

Contact Dell

Entre em contato com a Dell

Regulatory and safety

Normas e segurança

Regulatory model

Modelo regulamentar

Regulatory type

Tipo de regulamentação

Computer model

Modelo do computador

Dell.com/support

Dell.com/support/manuals

Dell.com/support/windows

Dell.com/contactdell

Dell.com/regulatory_compliance

P60F

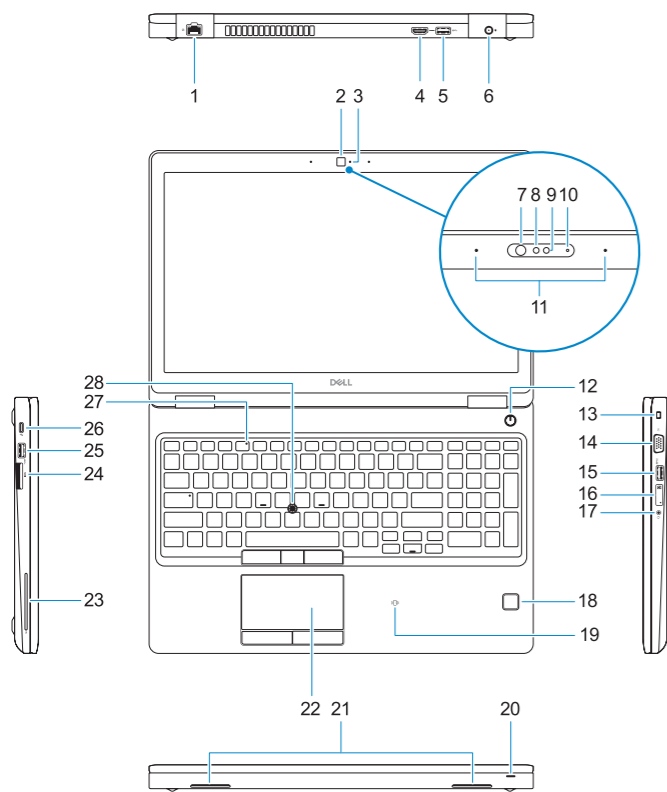
P60F002

Latitude 5590

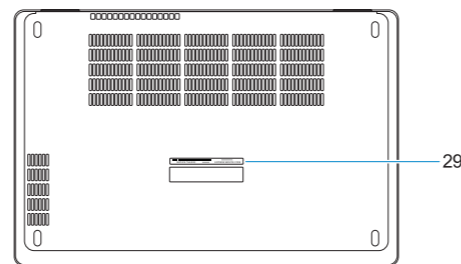


Features

Recursos



1. Network port
2. Camera
3. Camera status light
4. HDMI port
5. USB 3.1 Gen 1 port
6. Power connector port
7. Infrared (IR) emitter (optional)
8. Infrared (IR) camera (optional)
9. Camera (optional)
10. Camera status light (optional)
11. Dual array microphones
12. Power button/Power status light
13. Noble Wedge lock slot
14. VGA port
15. USB 3.1 Gen 1 port with PowerShare
16. Micro-SIM card slot (optional)
17. Headset port
18. Touch Fingerprint reader (optional)
19. NFC sensor (optional)
20. Battery charge status light
21. Speakers
22. Touchpad
23. Smart card reader (optional)
24. SD Card reader
25. USB 3.1 Gen 1 port
26. DisplayPort over Type-C connector
27. Microphone status light
28. Pointstick (optional)
29. Service Tag label



1. Porta de rede
2. Câmera
3. Luz de status da câmera
4. Porta HDMI
5. Porta USB 3.1 de 1ª geração
6. Porta do conector de alimentação
7. Emissor com infravermelho (IV) - opcional
8. Câmera com infravermelho (IR) (opcional)
9. Câmera (opcional)
10. Luz de status da câmera (opcional)
11. Microfones de dupla matriz
12. Botão liga/desliga, luz de status de energia
13. Slot de trava Noble Wedge
14. Porta VGA
15. Porta USB 3.1 de 1ª geração com PowerShare
16. Slot para cartão micro-SIM (opcional)
17. Porta para headset
18. Leitor biométrico de impressão digital (opcional)
19. Sensor de NFC (opcional)
20. Luz de status de carga da bateria
21. Alto-falantes
22. Touchpad
23. Leitor de cartão inteligente (opcional)
24. Leitor de cartão SD
25. Porta USB 3.1 de 1ª geração
26. DisplayPort por conector Type-C
27. Luz de status do microfone
28. Ponteiro (opcional)
29. Rótulo da etiqueta de serviço