

# Latitude 5590

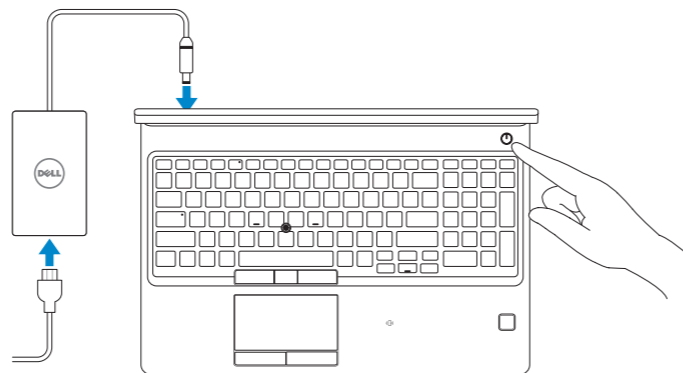
## Quick Start Guide

Aan de slag  
Guide de démarrage rapide  
Schnellstart-Handbuch  
Guida introduttiva rapida



### 1 Connect the power adapter and press the power button

Sluit de netadapter aan en druk op de aan-uitknop  
Branchez l'adaptateur secteur et appuyez sur le bouton d'alimentation  
Netzadapter anschließen und Betriebsschalter drücken  
Collegare l'adattatore e premere il pulsante di alimentazione



### What's New

Nieuw in deze versie | Nouveautés  
Neuerungen | Novità

- Supports Dual (7th Gen Intel® Core™) and Quad (8th Gen Intel Core) processors
- Supports up to 2400 MHz DDR4 memory with 8th Gen Intel Core processors
- Ondersteunt dubbele (7e gen Intel® Core™) en Quad (8e generatie Intel Core) processoren
- Ondersteunt maximaal 2400 MHz DDR4-geheugen met 8e generatie Intel Core-processoren
- Prend en charge les processeurs double cœur (Intel® Core™ de 7e génération) et quatre cœurs (Intel Core de 8e génération)
- Prend en charge jusqu'à 2 400 MHz de mémoire DDR4 avec les processeurs Intel Core de 8e génération
- Unterstützt Dual- (Intel® Core™ der 7. Generation) und Quad-Core-Prozessoren (Intel Core der 8. Generation)
- Unterstützt DDR4-Speicher mit bis zu 2 400 MHz mit Intel Core-Prozessoren der 8. Generation
- Supporto per due e quattro processori Intel® Core™ (rispettivamente di settima e ottava generazione)
- Supporto per memoria DDR4 max. 2.400 MHz con processori Intel Core di ottava generazione

#### Product support and manuals

Productsupport en handleidingen  
Assistance produits et manuels  
Produktsupport und Handbücher  
Supporto e manuali del prodotto

[Dell.com/support](https://www.dell.com/support)  
[Dell.com/support/manuals](https://www.dell.com/support/manuals)  
[Dell.com/support/windows](https://www.dell.com/support/windows)

#### Contact Dell

Contact opnemen met Dell | Contacter Dell  
Dell kontaktieren | Contattare Dell

[Dell.com/contactdell](https://www.dell.com/contactdell)

#### Regulatory and safety

Regelgeving en veiligheidsvoorschriften | Réglementations et sécurité | Informationen zu Vorschriften und Sicherheit | Normative e sicurezza

[Dell.com/regulatory\\_compliance](https://www.dell.com/regulatory_compliance)

#### Regulatory model

Model van regelgeving | Modèle réglementaire  
Vorschriftenmodell | Modello normativo

P60F

#### Regulatory type

Type regelgeving | Type réglementaire  
Vorschriftentyp | Tipo normativo

P60F002

#### Computer model

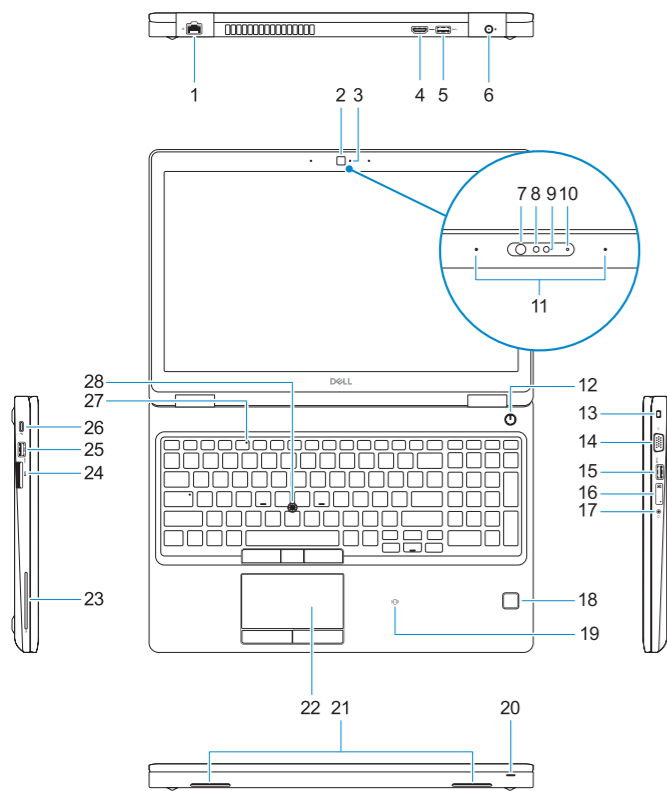
Computermodel | Modèle de l'ordinateur  
Computermodell | Modello computer

Latitude 5590

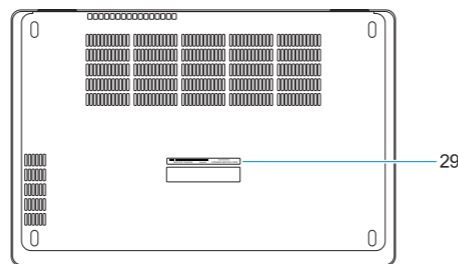


# Features

Functies | Caractéristiques | Funktionen | Caratteristiche



1. Network port
2. Camera
3. Camera status light
4. HDMI port
5. USB 3.1 Gen 1 port
6. Power connector port
7. Infrared (IR) emitter (optional)
8. Infrared (IR) camera (optional)
9. Camera (optional)
10. Camera status light (optional)
11. Dual array microphones
12. Power button/Power status light
13. Nobel Wedge lock slot
14. VGA port
15. USB 3.1 Gen 1 port with PowerShare
16. Micro-SIM card slot (optional)
17. Headset port
18. Touch Fingerprint reader (optional)
19. NFC sensor (optional)
20. Battery charge status light
21. Speakers
22. Touchpad
23. Smart card reader (optional)
24. SD Card reader
25. USB 3.1 Gen 1 port
26. DisplayPort over Type-C connector
27. Microphone status light
28. Pointstick (optional)
29. Service Tag label



1. Netwerkaansluiting
2. Camera
3. Statuslampje voor camera
4. HDMI-poort
5. USB 3.1 Gen 1-poort
6. Netconnectorpoort
7. Infraroodzender (IR) (optioneel)
8. Infraroodcamera (IR) (optioneel)
9. Camera (optioneel)
10. Camera-statuslampje (optioneel)
11. Dual array-microfoons
12. Lampje voor aan/uit-knop/voeding
13. Sleuf voor Nobel Wedge-slot
14. VGA-poort
15. USB 3.1 Gen 1-poort met PowerShare

16. Sleuf voor micro-SIM-kaart (optioneel)
17. Headsetpoort
18. Vingerafdruklezer (optioneel)
19. NFC-sensor (optioneel)
20. Statuslampje voor batterijlading
21. Luidsprekers
22. Toetsenblok
23. Smart card-lezer (optioneel)
24. SD-kaartlezer
25. USB 3.1 Gen 1-poort
26. DisplayPort via Type-C-connector
27. Microfoonstatuslampje
28. Pointstick (optioneel)
29. Servicetaglabel

1. Port réseau
2. Caméra
3. Voyant d'état de la caméra
4. Port HDMI
5. Port USB 3.1 Gen 1
6. Port du connecteur d'alimentation
7. Émetteur infrarouge (en option)
8. Caméra infrarouge (en option)
9. Caméra (en option)
10. Voyant d'état de la caméra (en option)
11. Deux microphones
12. Bouton d'alimentation et voyant d'alimentation
13. Emplacement antivol Noble Wedge
14. Port VGA
15. Port USB 3.1 Gen 1 avec PowerShare

16. Emplacement de la carte micro-SIM (en option)
17. Port casque
18. Lecteur d'empreintes digitales (en option)
19. Capteur NFC (en option)
20. Voyant d'état de charge de la batterie
21. Haut-parleurs
22. Pavé tactile
23. Lecteur de carte à puce (en option)
24. Lecteur de carte SD
25. Port USB 3.1 Gen 1
26. Connecteur DisplayPort sur Type-C
27. Voyant d'état du microphone
28. Trackpoint (en option)
29. Étiquette du numéro de série

1. Netzwerkanschluss
2. Kamera
3. Kamerastatusanzeige
4. HDMI-Anschluss
5. USB 3.1 Gen 1-Anschluss
6. Netzanschluss-Port
7. Infrarotsender (optional)
8. Infrarotkamera (optional)
9. Kamera (optional)
10. Kamerastatusanzeige (optional)
11. Dual-Array-Mikrofone
12. Betriebsschalter-/Betriebsstatusanzeige
13. Vorrichtung für Noble Wedge-Sicherheitsschloss
14. VGA-Anschluss
15. USB 3.1 Gen 1-Anschluss mit PowerShare

1. Porta di rete
2. Fotocamera
3. Indicatore di stato della fotocamera
4. Porta HDMI
5. Porta USB 3.1 Gen 1
6. Porta connettore di alimentazione
7. Trasmettitore a infrarossi (IR, opzionale)
8. Fotocamera a infrarossi (IR, opzionale)
9. Fotocamera (opzionale)
10. Indicatore di stato della fotocamera (opzionale)
11. Doppie microfoni a matrice
12. Pulsante di alimentazione/Indicatore di stato dell'alimentazione
13. Slot per lucchetto Nobel Wedge
14. Porta VGA
15. Porta USB 3.1 Gen 1 con PowerShare

16. Steckplatz für die Micro-SIM-Karte (optional)
17. Headset-Anschluss
18. Fingerabdruckleser mit Touchfunktion
19. NFC-Sensor (optional)
20. Anzeige für Ladezustand des Akkus
21. Lautsprecher
22. Touchpad
23. Smart Card-Leser (optional)
24. SD-Speicherkartenlesegerät
25. USB 3.1 Gen 1-Anschluss
26. DisplayPort über Type-C-Anschluss
27. Mikrofonstatusanzeige
28. TrackPoint (optional)
29. Service-Tag-Etikett

16. Slot per la scheda micro-SIM (opzionale)
17. Porta per cuffia auricolare
18. Lettore di impronte digitali (opzionale)
19. Sensore NFC (opzionale)
20. Indicato del livello di carica della batteria
21. Altoparlanti
22. Touchpad
23. Lettore scheda smart (opzionale)
24. Lettore scheda SD
25. Porta USB 3.1 Gen 1
26. Connettore DisplayPort over Type-C
27. Indicatore di stato del microfono
28. Pointing stick (opzionale)
29. Etichetta Numero di servizio