

# Latitude 3590

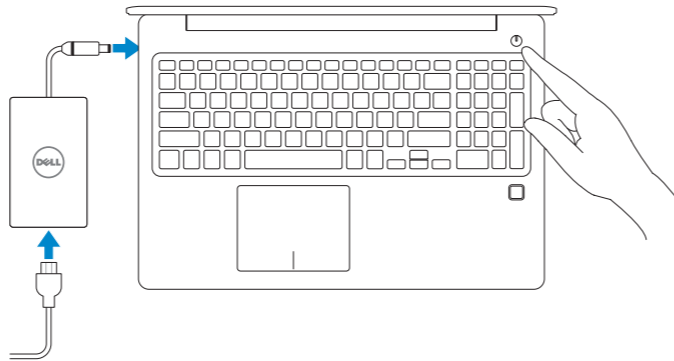
## Quick Start Guide

Stručná příručka  
Gyors üzembe helyezési útmutató  
Przewodnik szybkiego uruchamiania  
Stručná úvodná príručka



### 1 Connect the power adapter and press the power button

Připojte napájecí adaptér a stiskněte vypínač  
Csatlakoztassa a tápadaptert, és nyomja meg a bekapcsológombot  
Podłącz zasilacz i naciśnij przycisk zasilania  
Zapojte napájací adaptér a stlačte spínač napájania



### What's New

Novinky | Újdonságok  
Nowości | Čo je nové

- Supports Intel® latest 8th Gen Core™ i Quad Core™ processors
- USB Type-C with full Type-C Dell docking support
- Podpora najnovějších procesorů Intel® Core™ i Quad Core™ 8. generace
- Port USB typu C s plnou podporou dokování Dell typu C
- A legújabb, 8. generációs Intel® Core™ i Quad Core™ processzorok támogatása
- USB Type-C a Type-C Dell dokkolóállomások teljes támogatásával
- Obsługuje najnowsze procesory Intel® Core™ i Quad Core™ ósmej generacji
- USB Type-C z pełną obsługą stacji dokujących Dell ze złączem Type-C
- Podpora najnovších procesorov Intel® Core™ i Quad Core™ 8. generácie
- Port USB Type-C s plnou podporou dokovacích staníc Dell s portom Type-C

### Product support and manuals

Podpora a příručky k produktům  
Terméktámogatás és kézikönyvek  
Pomoc techniczna dotycząca produktu i instrukcje obsługi  
Podpora a príručky produktu

[Dell.com/support](https://www.dell.com/support)  
[Dell.com/support/manuals](https://www.dell.com/support/manuals)  
[Dell.com/support/windows](https://www.dell.com/support/windows)

### Contact Dell

Kontaktujte společnost Dell | Kapcsolatfelvétel a Dell-lel  
Kontakt z firmą Dell | Kontaktujte Dell

[Dell.com/contactdell](https://www.dell.com/contactdell)

### Regulatory and safety

Regulace a bezpečnost | Szabályzások és biztonság  
Przepisy i bezpieczeństwo | Zákonom vyžadované a bezpečnostné informácie

[Dell.com/regulatory\\_compliance](https://www.dell.com/regulatory_compliance)

### Regulatory model

Směrnicev model | Szabályzó model  
Formálne označenie modelu | Regulačný model

P75F

### Regulatory type

Směrnicev typ | Szabályzó típus  
Formálne označenie typu | Regulačný typ

P75F001

### Computer model

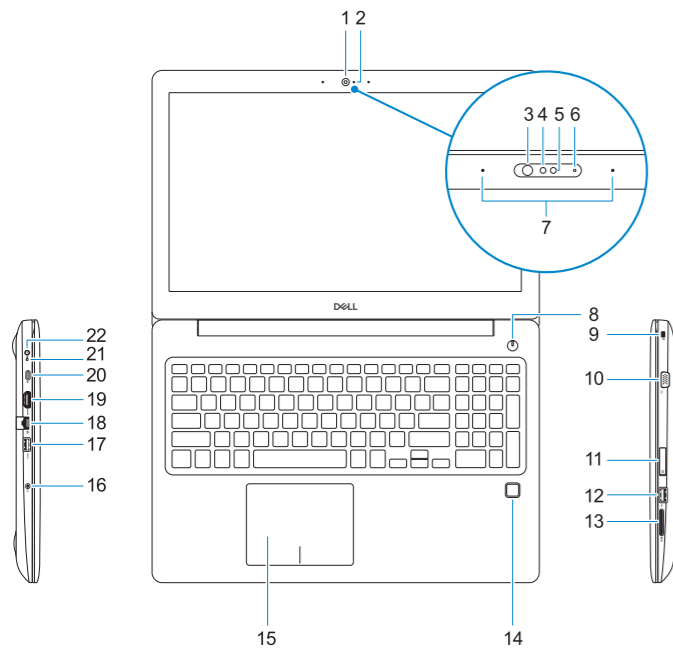
Model počítače | Számítógépmoдел  
Model komputera | Model počítača

Latitude 3590



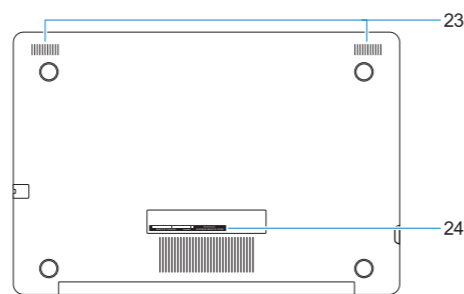
# Features

Funkce | Jellemzők | Funkcje | Vlastnosti



1. Camera
2. Camera status light
3. Infrared (IR) emitter (optional)
4. Infrared (IR) camera (optional)
5. Camera (optional)
6. Camera-status light (optional)
7. Microphones
8. Power button
9. Noble Wedge security cable slot
10. VGA port
11. Micro-SIM card slot (optional)
12. USB 2.0 port
13. SD card slot
14. Fingerprint reader (optional)
15. Touchpad

16. Headset/microphone combo jack
  17. USB 3.1 Gen 1 port with PowerShare
  18. Network port
  19. HDMI port
  20. USB 3.1 Gen 1 (Type-C) port/ DisplayPort
  21. Battery-status light/Hard-drive activity light
- NOTE:** Hard-drive activity light is supported only on computers shipped with a hard drive.
22. Power adapter port
  23. Speakers
  24. Service Tag label



1. Kamera
2. Kontrolka stavu kamery
3. Infračervený vysílač (voliteľný)
4. Infračervená (IR) kamera (voliteľná)
5. Kamera (voliteľná)
6. Indikátor stavu kamery (voliteľný)
7. Mikrofony
8. Tlačítko napájení
9. Slot bezpečnostního kabelu Noble Wedge
10. Port VGA
11. Slot karty micro-SIM (voliteľný)
12. Port USB 2.0
13. Slot karty SD
14. Čtečka otisků prstů (volitelně)
15. Dotyková podložka

16. Kombinovaný konektor pro sluchátka/mikrofon
  17. Port USB 3.1 1. generace s technologií PowerShare
  18. Síťový port
  19. Port HDMI
  20. Port USB 3.1 1. generace (typ C) / DisplayPort
  21. Indikátor stavu baterie / indikátor aktivity pevného disku
- POZNÁMKA:** Indikátor aktivity pevného disku je k dispozici pouze na počítačích dodávaných s pevným diskem.
22. Port adaptéru napájení
  23. Reproduktoři
  24. Štítek s výrobním číslem

1. Kamera
2. Lampka stanu kamery
3. Nadajnik podczerwieni (opcjonalny)
4. Kamera na podczerwień (opcjonalna)
5. Kamera (opcjonalna)
6. Lampka stanu kamery (opcjonalna)
7. Mikrofony
8. Przycisk zasilania
9. Gniazdo linki blokady klinowej Noble
10. Gniazdo VGA
11. Gniazdo karty micro-SIM (opcjonalne)
12. Port USB 2.0
13. Gniazdo na karty SD
14. Czytnik linii papilarnych (opcjonalny)

15. Tabliczka dotykowa
  16. Gniazdo słuchawek/mikrofonu
  17. Port USB 3.1 pierwszej generacji z funkcją PowerShare
  18. Port sieciowy
  19. Port HDMI
  20. Port USB 3.1 pierwszej generacji (Type-C)/port DisplayPort
  21. Lampka stanu akumulatora/lampka aktywności dysku twardego
- UWAGA:** Lampka aktywności dysku twardego jest obsługiwana tylko w komputerach wyposażonych w dysk twardego.

22. Złącze zasilacza
23. Głośniki
24. Etykieta ze znacznikiem serwisowym

1. Kamera
2. Kamera állapotjelzője
3. Infravörös jeleadó (opcionális)
4. Infravörös kamera (opcionális)
5. Kamera (opcionális)
6. Kamera állapotjelző fény (opcionális)
7. Mikrofonok
8. Bekapcsológomb
9. Noble Wedge biztonságitárfoglaló
10. VGA-port
11. Micro-SIM-kártyafoglaló (opcionális)
12. USB 2.0-port
13. SD kártyafoglaló
14. Ujjlenyomat-olvasó (opcionális)
15. Érintőpad

16. Headset/mikrofon kombinált csatlakozó
  17. USB 3.1 Gen 1 port PowerShare funkcióval
  18. Hálózati port
  19. HDMI-Port
  20. USB 3.1 Gen 1 (Type-C) port/ DisplayPort
  21. Akkumulátorállapot jelző fény/ merevlemez-meghajtó-aktivitást jelző fény
- MEGJEGYZÉS:** A merevlemez-meghajtó-aktivitást jelző fény csak a merevlemez-meghajtót tartalmazó számítógépeken működik.
22. Tápadapter port
  23. Hangszórók
  24. Szervizcímke

1. Kamera
2. Kontrolka stavu kamery
3. Infračervený vysílač (voliteľný)
4. Infračervená kamera (IR) (voliteľná)
5. Kamera (voliteľná)
6. Kontrolka stavu kamery (voliteľná)
7. Mikrofony
8. Tlačidlo napájania
9. Otvor na bezpečnostný kábel Noble Wedge
10. Port VGA
11. Otvor na kartu micro-SIM (voliteľný)
12. Port USB 2.0
13. Zásuvka pre kartu SD
14. Snímač odtlačkov prstov (voliteľný)
15. Dotyková plocha

16. Kombinovaný konektor na slúchadlá/mikrofon
  17. Port USB 3.1 1. generácie s podporou PowerShare
  18. Sieťový port
  19. Port HDMI
  20. Port USB 3.1 1. generácie (typu C)/ DisplayPort
  21. Kontrolka stavu batérie/kontrolka aktivity pevného disku
- Poznámka:** Kontrolka aktivity pevného disku sa používa iba na počítačoch dodávaných s pevným diskom.
22. Port pre napájací adaptér
  23. Reproduktoři
  24. Nálepka so servisným štítkom