

Latitude 3590

Quick Start Guide

Priručnik za brzi početak

Краткое руководство по началу работы

Vodič za brz početak

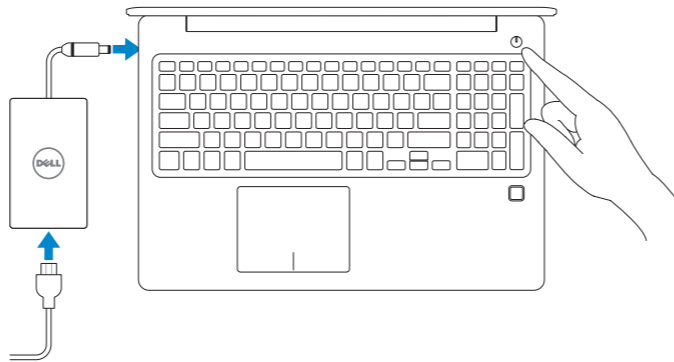


1 Connect the power adapter and press the power button

Priključite adapter za napajanje i pritisnite gumb za uključivanje/isključivanje

Подключите адаптер питания и нажмите кнопку питания

Povežite adapter za napajanje i pritisnite dugme za napajanje



What's New

Što je novo | Новые возможности

Šta je novo

- Supports Intel® latest 8th Gen Core™ i Quad Core™ processors
- USB Type-C with full Type-C Dell docking support
- Podržava najnovije procesore Intel® Core™ i Quad Core™ 8. generacije
- USB vrste C s potpunom podrškom za Dell priključne stanice vrste C
- Поддержка новейших четырехъядерных процессоров Intel® Core™ i 8-го поколения
- USB Type-C с полной поддержкой стыковочных модулей Dell с интерфейсом Type-C
- Podržava najnovije Intel® Core™ i Quad Core™ procesore 8. generacije
- USB tipa C sa punom podrškom za priključivanje na Dell baznu stanicu za tip C

Product support and manuals

Podrška i priručnici za proizvod

Поддержка и руководства по продукту

Podrška i uputstva za proizvod

Dell.com/support

Dell.com/support/manuals

Dell.com/support/windows

Contact Dell

Kontaktiranje tvrtke Dell | Обращение в Dell

Kontaktirajte Dell

Dell.com/contactdell

Regulatory and safety

Pravne informacije i sigurnost | Соответствие стандартам и требованиям безопасности | Regulatorne i bezbednosne informacije

Dell.com/regulatory_compliance

Regulatory model

Regulatorni model | Модель согласно нормативной документации | Regulatorni model

P75F

Regulatory type

Regulatorna vrsta | Тип согласно нормативной документации | Regulatorni tip

P75F001

Computer model

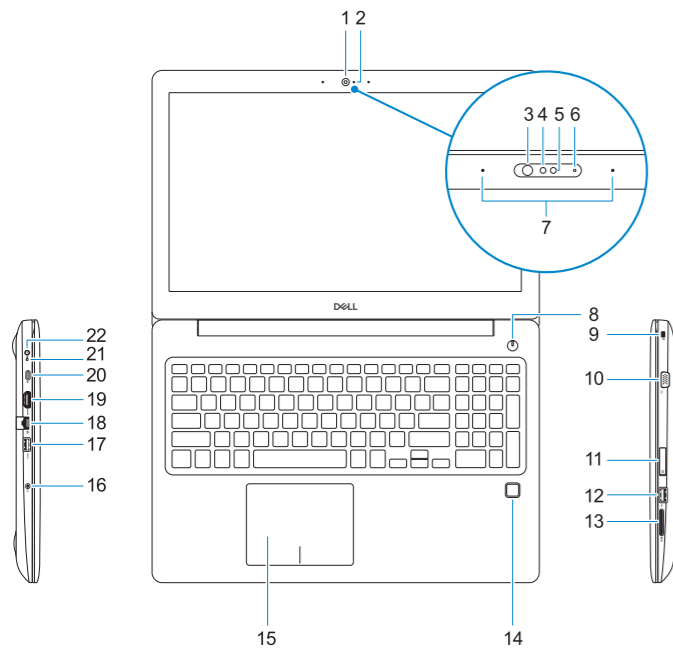
Model računala | Модель компьютера
Model računara

Latitude 3590



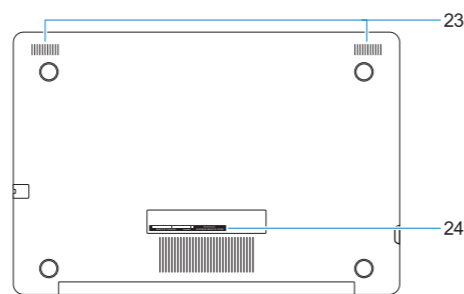
Features

Značajke | Компоненты | Funkcije



1. Camera
2. Camera status light
3. Infrared (IR) emitter (optional)
4. Infrared (IR) camera (optional)
5. Camera (optional)
6. Camera-status light (optional)
7. Microphones
8. Power button
9. Noble Wedge security cable slot
10. VGA port
11. Micro-SIM card slot (optional)
12. USB 2.0 port
13. SD card slot
14. Fingerprint reader (optional)
15. Touchpad

16. Headset/microphone combo jack
 17. USB 3.1 Gen 1 port with PowerShare
 18. Network port
 19. HDMI port
 20. USB 3.1 Gen 1 (Type-C) port/ DisplayPort
 21. Battery-status light/Hard-drive activity light
- NOTE:** Hard-drive activity light is supported only on computers shipped with a hard drive.
22. Power adapter port
 23. Speakers
 24. Service Tag label



1. Kamera
2. Svjetlo statusa kamere
3. Infracrveni (IR) predajnik (opcionalno)
4. Infracrvena (IC) kamera (opcionalno)
5. Kamera (opcija)
6. Svjetlo statusa kamere (opcionalno)
7. Mikrofoni
8. Gumb za uključivanje/isključivanje
9. Utor za sigurnosni kabel Noble Wedge
10. VGA ulaz
11. Utor za mikro SIM karticu (izborno)
12. Ulaz USB 2.0
13. Utor za SD karticu
14. Čitač otiska prsta (dodatna oprema)

1. Камера
2. Индикатор состояния камеры
3. Инфракрасный (ИК) излучатель (опционально)
4. Инфракрасная (ИК) камера (опционально)
5. Камера (опционально)
6. Индикатор состояния камеры (опционально)
7. Микрофоны
8. Кнопка питания
9. Гнездо защитного кабеля для клинового замка Noble
10. Порт VGA
11. Слот для карты micro-SIM (опционально)
12. Порт USB 2.0
13. Разъем карты SD

15. Podloga osjetljiva na dodir
 16. Kombinirana utičnica za slušalice/mikrofon
 17. Priključak USB 3.1 Gen 1 sa značajkom PowerShare
 18. Ulaz za priključak mreže
 19. HDMI ulaz
 20. Priključak USB 3.1 Gen 1 (vrste C)/ DisplayPort
 21. Svjetla statusa baterije/svjetlo aktivnosti tvrdog pogona
- NAPOMENA:** Svjetlo aktivnosti tvrdog pogona podržano je samo na računalima isporučeni s tvrdim pogonom.
22. Ulaz adaptera za napajanje
 23. Zvučnici
 24. Naljepnica servisne oznake

14. Сканер отпечатков пальцев (опционально)
 15. Сенсорная панель
 16. Комбинированное гнездо для наушников и микрофона
 17. Порт USB 3.1 Gen 1 с поддержкой технологии PowerShare
 18. Сетевой порт
 19. Порт HDMI
 20. Порт USB 3.1 Gen 1 (Type-C)/ DisplayPort
 21. Индикатор состояния аккумулятора/ индикатор активности жесткого диска
- ПРИМЕЧАНИЕ.** Индикатор активности жесткого диска есть только на компьютерах, поставляемых с жестким диском.
22. Порт адаптера питания
 23. Динамики
 24. Наклейка сервисной метки

1. Kamera
2. Svetlo za status kamere
3. Infracrveni odašiljač (opcionalno)
4. Infracrvena kamera (opcija)
5. Kamera (opcija)
6. Svetlo za status kamere (opcija)
7. Mikrofoni
8. Dugme za napajanje
9. Noble Wedge slot za bezbednosni kabl
10. VGA port
11. Slot za mikro SIM karticu (opcionalno)
12. USB 2.0 port
13. Slot za SD karticu
14. Čitač otisaka prstiju (opciono)

15. Tabla osjetljiva na dodir
 16. Kombinovani priključak za slušalice/mikrofon
 17. USB 3.1 Gen 1 port sa tehnologijom PowerShare
 18. Mrežni port
 19. HDMI port
 20. USB 3.1 Gen 1 (tip C) port/ DisplayPort
 21. Svetlo za status baterije/svetlo za aktivnost čvrstog diska
- NAPOMENA:** Svetlo za aktivnost čvrstog diska je podržano samo na računarima uz koje se isporučuje čvrsti disk.
22. Port za adapter za napajanje
 23. Zvučnici
 24. Nalepnica sa servisnom oznakom