

Latitude 3590

Quick Start Guide

Pedoman Panduan Cepat

Guía de inicio rápido

دليل بدء التشغيل السريع

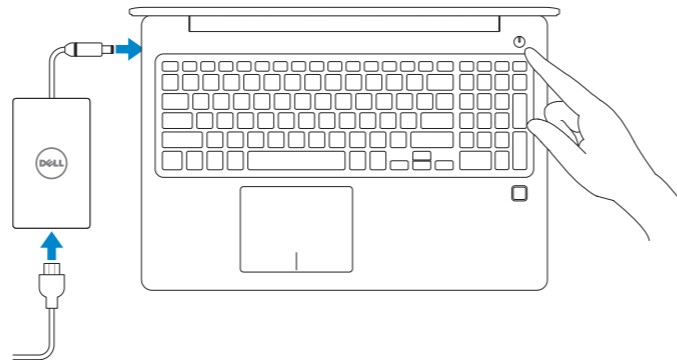


1 Connect the power adapter and press the power button

Sambungkan adaptor daya dan tekan tombol daya

Conecte el adaptador de alimentación y presione el botón de encendido

قم بتوصيل مهبط التيار والضغط على زر التشغيل



What's New

Apa yang Baru | Novedades

الميزات الجديدة

- Supports Intel® latest 8th Gen Core™ i Quad Core™ processors
- USB Type-C with full Type-C Dell docking support
- Mendukung prosesor Intel® Core™ i Quad Core™ Generasi Ke--8 terbaru
- USB Tipe-C dengan dukungan penuh docking Dell Tipe-C
- Compatibilidad con la 8.ª y más reciente generación de procesadores Intel® Core™ i Quad Core™
- USB tipo C con compatibilidad total para acoplamiento Dell tipo C
- Supports Intel® latest 8th Gen Core™ i Quad Core™ processors
- USB Type-C with full Type-C Dell docking support

• يدعم معالجات Intel® Core™ i Quad Core™ الأحدث من الجيل الثامن
• موصل USB من النوع C مع الدعم الكامل لوحادات إرساء Dell من النوع C

Product support and manuals

Dukungan dan panduan produk
Manuales y soporte del producto
دعم المنتج والأدلة

[Dell.com/support](https://www.dell.com/support)
[Dell.com/support/manuals](https://www.dell.com/support/manuals)
[Dell.com/support/windows](https://www.dell.com/support/windows)

Contact Dell

Hubungi Dell | Póngase en contacto con Dell
الاتصال بـ Dell

[Dell.com/contactdell](https://www.dell.com/contactdell)

Regulatory and safety

Regulasi dan keselamatan | Información reglamentaria y de seguridad | ممارسات الأمان والممارسات التنظيمية

[Dell.com/regulatory_compliance](https://www.dell.com/regulatory_compliance)

Regulatory model

Model regulatori | Modelo reglamentario
الموديل التنظيمي

P75F

Regulatory type

Jenis regulatori | Tipo reglamentario
النوع التنظيمي

P75F001

Computer model

Model komputer | Modelo del equipo
طراز جهاز الكمبيوتر

Latitude 3590

Di impor oleh:

PT Dell Indonesia

Menara BCA Lantai 48 Unit 4804

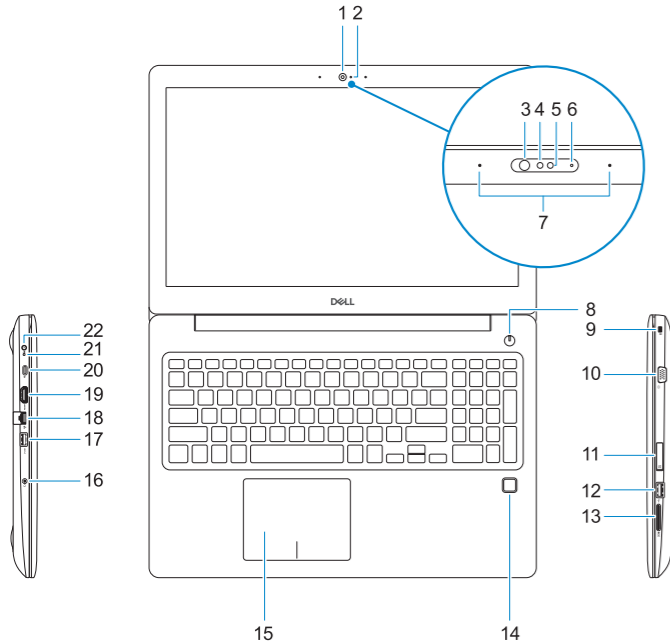
Jalan M.H Thamrin No. 1 Jakarta Pusat,

10310 Indonesia

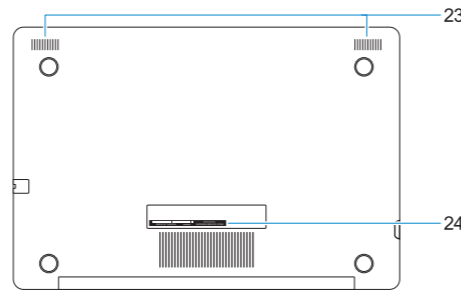


Features

Fitur | Características | الميزات



1. Camera
2. Camera status light
3. Infrared (IR) emitter (optional)
4. Infrared (IR) camera (optional)
5. Camera (optional)
6. Camera-status light (optional)
7. Microphones
8. Power button
9. Noble Wedge security cable slot
10. VGA port
11. Micro-SIM card slot (optional)
12. USB 2.0 port
13. SD card slot
14. Fingerprint reader (optional)



16. Headset/microphone combo jack
17. USB 3.1 Gen 1 port with PowerShare
18. Network port
19. HDMI port
20. USB 3.1 Gen 1 (Type-C) port/ DisplayPort
21. Battery-status light/Hard-drive activity light
- NOTE: Hard-drive activity light is supported only on computers shipped with a hard drive.
22. Power adapter port
23. Speakers
24. Service Tag label

1. Kamera
2. Lampu status kamera
3. Pemancar inframerah (IR) (opsional)
4. Kamera inframerah (opsional)
5. Kamera (opsional)
6. Lampu status kamera (opsional)
7. Mikروفون
8. Tombol Daya
9. Slot kabel pengaman Noble Wedge
10. Port VGA
11. Slot kartu SIM mikro (opsional)
12. Port USB 2.0
13. Slot kartu SD
14. Pembaca sidik jari (opsional)

1. Cámara
2. Indicador luminoso de estado de la cámara
3. Emisor de infrarrojos (opcional)
4. Cámara infrarroja (IR) (opcional)
5. Cámara (opcional)
6. Indicador luminoso de estado de la cámara (opcional)
7. Micrófonos
8. Botón de encendido
9. Ranura para cable de seguridad Noble
10. Puerto VGA
11. Ranura de la tarjetas micro-SIM (opcional)
12. Puerto USB 2.0
13. Ranura para tarjeta SD
14. Lector de dactilares (opcional)

15. Panel sentuh
16. Jack kombo headset/mikروفون
17. Port USB 3.1 Dengan PowerShare
18. Port jaringan
19. Port HDMI
20. Port USB 3.1 Gen 1 (Tipe-C)/ DisplayPort
21. Lampu status baterai/Lampu aktivitas hard disk
- NOTE: Lampu aktivitas hard disk didukung hanya pada komputer yang dikirimkan dengan hard disk.
22. Port adaptor daya
23. Speaker
24. Label Tag Servis

15. Superficie táctil
16. Enchufe combinado para auriculares y micrófono
17. Puerto USB 3.1 de primera generación con PowerShare
18. Puerto de red
19. Puerto HDMI
20. Puerto USB 3.1 de primera generación (tipo C)/DisplayPort
21. Indicador luminoso de estado de la batería/Indicador luminoso de actividad de la unidad de disco duro
- NOTE: El indicador luminoso de actividad de la unidad de disco duro solo se admite en las computadoras que se envían con una unidad de disco duro.
22. Puerto del adaptador de alimentación
23. Altavoces
24. Etiqueta de servicio

15. لوحة اللمس
16. مقبس مجمع لسماعة الرأس/الميكروفون
17. منفذ USB 3.1 من الجيل الأول مزود بميزة PowerShare
18. منفذ الشبكة
19. منفذ HDMI
20. منفذ USB 3.1 من الجيل الأول (من النوع C) /منفذ DisplayPort
21. مصباح حالة البطارية/مصباح نشاط محرك الأقراص الثابتة
- ملاحظة: مصباح نشاط محرك الأقراص الثابتة مدعوم فقط على أجهزة الكمبيوتر التي يتم شحنها مزودة بمحرك أقراص ثابتة.
22. منفذ مهايئ التيار
23. مكبرات الصوت
24. ملصق رمز الخدمة

1. الكاميرا
2. مصباح حالة الكاميرا
3. جهاز بث الأشعة تحت الحمراء (IR) (اختياري)
4. الكاميرا العاملة بالأشعة تحت الحمراء (IR) (اختياري)
5. الكاميرا (اختياري)
6. مصباح حالة الكاميرا (اختياري)
7. الميكروفونات
8. زر التشغيل
9. فتحة كبل الأمان Noble Wedge
10. منفذ VGA
11. فتحة بطاقة Micro-SIM (اختياري)
12. منفذ USB 2.0
13. فتحة بطاقة SD
14. قارئ بصمات الأصابع (اختياري)