

Latitude 3590

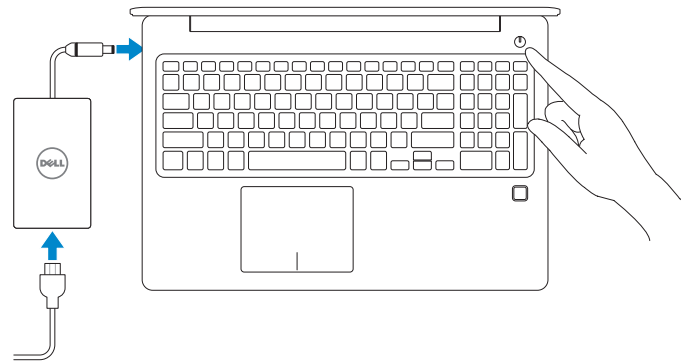
Quick Start Guide

快速入门指南
快速入門指南
クイックスタートガイド
빠른 시작 안내서



1 Connect the power adapter and press the power button

连接电源适配器，然后按下电源按钮
連接電源變壓器，然後按下電源按鈕
電源アダプタを接続し、電源ボタンを押す
전원 어댑터를 연결하고 전원 버튼을 누릅니다



Taiwan RoHS

本產品符合臺灣 RoHS 標準 CNS15663

限用物質及其化學符號

單元	鉛 (Pb)	汞 (Hg)	鎘 (Cd)	六價鉻 (Cr ⁺⁶)	多溴聯苯 (PBB)	多溴二苯醚 (PBDE)
機箱/擋板	-	o	o	o	o	o
機械部件 (風扇、散熱器等)	-	o	o	o	o	o
電路板組件	-	o	o	o	o	o
電線/連接器	-	o	o	o	o	o
顯示螢幕	-	o	o	o	o	o
電源設備	-	o	o	o	o	o
儲存裝置 (硬碟、光碟機等)	-	o	o	o	o	o
輸入裝置 (鍵盤、滑鼠等)	-	o	o	o	o	o
喇叭/麥克風	-	o	o	o	o	o
配件	-	o	o	o	o	o

備考 1. "o" 係指該項限用物質之百分比含量未超出百分比含量基準值。

備考 2. "-" 係指該項限用物質為排除項目。



What's New

新增功能 | 新增的內容
新機能 | 새로운 기능

- Supports Intel® latest 8th Gen Core™ i Quad Core™ processors
- USB Type-C with full Type-C Dell docking support
- 支持 Intel® 最新的第 8 代 Core™ i Quad Core™ 處理器
- USB Type-C, 带全面的 Type-C Dell 对接支持
- 支援 Intel® 最新第 8 代 Core™ i Quad Core™ 處理器
- USB Type-C 含完整的 Type-C Dell 擴充基座支援
- 最新の第 8 世代インテル® Core™ i / Quad Core™ プロセッサに対応
- USB Type-C (フル Type-C Dell ドッキング) に対応
- Intel®의 최신 8세대 Core™ i Quad Core™ 프로세서 지원
- 전반적인 Type-C Dell 도킹을 지원하는 USB Type-C

Product support and manuals

产品支持和手册
產品支援與手冊
製品サポートおよびマニュアル
제품 지원 및 설명서

Dell.com/support
Dell.com/support/manuals
Dell.com/support/windows

Contact Dell

与 Dell 联络 | 與 Dell 公司聯絡
テルへのお問い合わせ | Dell사에 문의하기

Dell.com/contactdell

Regulatory and safety

管制和安全 | 管制與安全
認可と安全性 | 규정 및 안전

Dell.com/regulatory_compliance

Regulatory model

管制型号 | 安規型號
認可モデル | 규정 모델

P75F

Regulatory type

管制类型 | 安規類型
認可タイプ | 규정 유형

P75F001

Computer model

计算机型号 | 電腦型號
컴퓨터 모델 | 컴퓨터 모델

Latitude 3590

商品名稱: 筆記型電腦
型號: Latitude-3490 (P89G)

產品功能: 參考使用手冊
緊急處理方法: 參考使用手冊

額定電壓: 100 - 240 伏特 (交流電壓)

進口商/委製商: 荷蘭商戴爾企業股份有限公司台灣分公司

額定頻率: 50 - 60 赫茲

額定輸入電流: 1.6 安培/ 1.7 安培

進口商/委製商地址: 台北市敦化南路二段 218 號 20 樓

製造年份: 參考外箱標示或條碼標籤

製造號碼: 參考條外箱條碼標籤

進口商/委製商電話: 00801-861-011

生產國別: 參考外箱標示

注意事項: 參考使用手冊

© 2017 Dell Inc. or its subsidiaries.

© 2017 Intel Corporation.

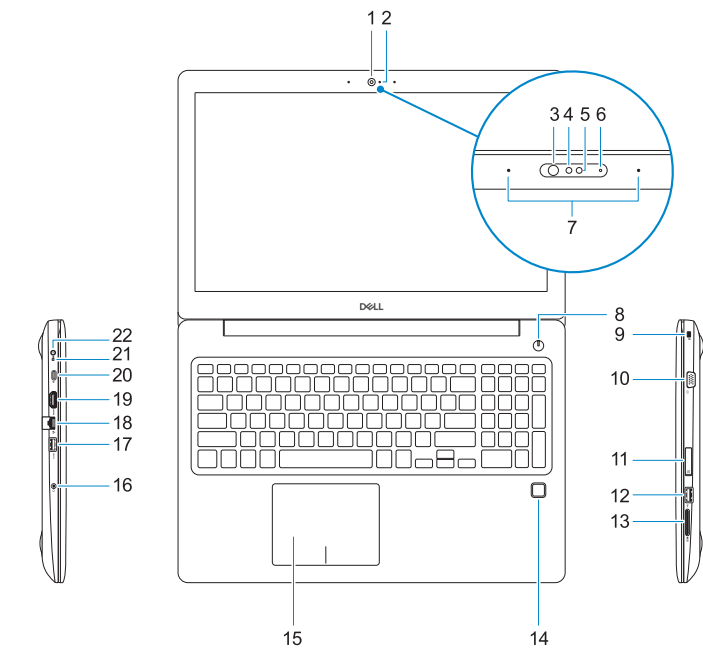


0YMRVA00

2017-11

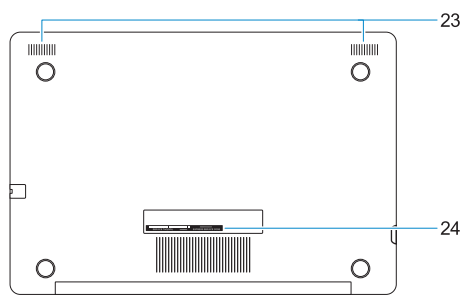
Features

功能部件 | 功能 | 機能 | 기능



1. Camera
2. Camera status light
3. Infrared (IR) emitter (optional)
4. Infrared (IR) camera (optional)
5. Camera (optional)
6. Camera-status light (optional)
7. Microphones
8. Power button
9. Noble Wedge security cable slot
10. VGA port
11. Micro-SIM card slot (optional)
12. USB 2.0 port
13. SD card slot
14. Fingerprint reader (optional)
15. Touchpad

16. Headset/microphone combo jack
 17. USB 3.1 Gen 1 port with PowerShare
 18. Network port
 19. HDMI port
 20. USB 3.1 Gen 1 (Type-C) port/ DisplayPort
 21. Battery-status light/Hard-drive activity light
- ☑ **NOTE:** Hard-drive activity light is supported only on computers shipped with a hard drive.
22. Power adapter port
 23. Speakers
 24. Service Tag label



1. 摄像头
2. 摄像头状态指示灯
3. 红外线 (IR) 发射器 (可选)
4. 红外线 (IR) 摄像头 (可选)
5. 摄像头 (可选)
6. 摄像头状态指示灯 (可选)
7. 麦克风
8. 电源按钮
9. Noble Wedge 安全缆线插槽
10. VGA 端口
11. Micro-SIM 卡槽 (可选)
12. USB 2.0 端口
13. SD 卡插槽
14. 指纹读取器 (可选)
15. 触控板

1. 攝影機
2. 攝影機狀態指示燈
3. 紅外線 (IR) 發射器 (選配)
4. 紅外線 (IR) 攝影機 (選配)
5. 攝影機 (選配)
6. 相機狀態指示燈 (選配)
7. 麥克風
8. 電源按鈕
9. Noble Wedge 安全纜線孔
10. VGA 連接埠
11. Micro-SIM 卡插槽 (選配)
12. USB 2.0 連接埠
13. SD 卡插槽
14. 指紋掃描器 (選配)
15. 觸控墊

16. 耳机/麦克风组合插孔
 17. USB 3.1 Gen 1 端口 (带 PowerShare)
 18. 网络端口
 19. HDMI 端口
 20. USB 3.1 第 1 代 (Type-C) 端口/ DisplayPort
 21. 电池状态指示灯/硬盘驱动器活动指示灯
- ☑ **注:** 硬盘驱动器活动指示灯仅在附带硬盘驱动器的计算机上受支持。
22. 电源适配器端口
 23. 扬声器
 24. 服务标签

16. 耳機/麥克風組合插孔
 17. 具備 PowerShare 的 USB 3.1 第 1 代連接埠
 18. 網路連接埠
 19. HDMI 連接埠
 20. USB 3.1 第 1 代 (Type-C) 連接埠/ DisplayPort
 21. 電池狀態指示燈/硬碟活動指示燈
- ☑ **註:** 只有隨附硬碟的電腦才支援硬碟活動指示燈。
22. 電源變壓器連接埠
 23. 喇叭
 24. 產品服務編號標籤

1. カメラ
2. カメラステータスライト
3. 赤外線 (IR) エミッタ (オプション)
4. 赤外線 (IR) カメラ (オプション)
5. カメラ (オプション)
6. カメラステータスライト (オプション)
7. マイク
8. 電源ボタン
9. Noble Wedge セキュリティケーブルスロット
10. VGA ポート
11. Micro-SIM カードスロット (オプション)
12. USB 2.0 ポート
13. SD カードスロット
14. 指紋認証リーダー (オプション)

1. 카메라
2. 카메라 상태 표시등
3. IR(적외선) 송신기(옵션)
4. 적외선(IR) 카메라(옵션)
5. 카메라(옵션)
6. 카메라 상태 표시등(옵션)
7. 마이크로폰
8. 전원 버튼
9. Noble Wedge 보안 케이블 슬롯
10. VGA 포트
11. Micro-SIM 카드 슬롯(선택사항)
12. USB 2.0 포트
13. SD 카드 슬롯
14. 지문 인식기(옵션)
15. 터치패드

15. タッチパッド
 16. ヘッドセット/マイクコンボジャック
 17. USB 3.1 Gen 1 ポート (PowerShare 機能付き)
 18. ネットワークポート
 19. HDMI ポート
 20. USB 3.1 (Type-C) Gen 1 ポート / DisplayPort
 21. バッテリステータスライト / ハードドライブアクティビティライト
- ☑ **メモ:** ハードドライブアクティビティライトは、出荷時にハードドライブを搭載していたコンピュータでのみサポートされます。
22. 電源アダプターポート
 23. スピーカー
 24. サービスタグラベル

16. 헤드셋/마이크 콤보 잭
 17. PowerShare를 사용하는 USB 3.1 Gen 1 포트
 18. 네트워크 포트
 19. HDMI 포트
 20. USB 3.1 Gen 1(유형 C) 포트/ 디스플레이 포트
 21. 배터리 상태 표시등/하드 드라이브 작동 표시등
- ☑ **주:** 하드 드라이브 작동 표시등은 하드 드라이브가 탑재된 컴퓨터에서만 지원됩니다.
22. 전원 어댑터 포트
 23. 스피커
 24. 서비스 태그 레이블