

# Latitude 3590

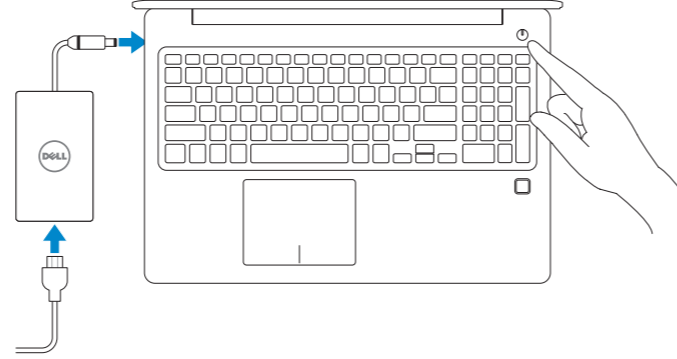
## Quick Start Guide

Guide de démarrage rapide  
Guia de início rápido  
Hızlı Başlangıç Kılavuzu  
دليل بدء التشغيل السريع



### 1 Connect the power adapter and press the power button

Branchez l'adaptateur secteur et appuyez sur le bouton d'alimentation  
Ligar o transformador e premir o botão de ligar/desligar  
Güç adaptörünü takip güç düğmesine basın  
قم بتوصيل مهايئ التيار والضغط على زر التشغيل



### What's New

Nouveautés | O que há de novo  
Yenilikler | الميزات الجديدة

- Supports Intel® latest 8th Gen Core™ i Quad Core™ processors
- USB Type-C with full Type-C Dell docking support
- Prend en charge les processeurs Intel® Core™ i Quad Core™ de 8e génération
- USB Type-C avec prise en charge complète de l'amarrage Dell Type-C
- Suporta processadores Intel® Gen Core™ i Quad Core™ da mais recente 8.ª geração
- USB Tipo C com suporte de ancoragem total da Dell Tipo C
- Intel® en son 8. Nesil Core™ i Quad Core™ işlemcileri destekler
- Tam C Tipi Dell yerleştirme desteği ile C Tipi USB

• يدعم معالجات Intel® Core™ i Quad Core™ الأحدث من الجيل الثامن  
• موصل USB من النوع C مع الدعم الكامل لوحادات إرساء Dell من النوع C

**Product support and manuals**  
Assistance produits et manuels  
Suporte do produto e manuais  
Ürün desteği ve kılavuzlar  
دعم المنتج والأدلة

[Dell.com/support](https://dell.com/support)  
[Dell.com/support/manuals](https://dell.com/support/manuals)  
[Dell.com/support/windows](https://dell.com/support/windows)

**Contact Dell**  
Contacter Dell | Contactar a Dell  
Dell'e başvurun | Dell الاتصال بـ

[Dell.com/contactdell](https://dell.com/contactdell)

**Regulatory and safety**  
Règlementations et sécurité | Regamentos e segurança  
Mevzuat ve güvenlik | ممارسات الأمان والممارسات التنظيمية

[Dell.com/regulatory\\_compliance](https://dell.com/regulatory_compliance)

**Regulatory model**  
Modèle réglementaire | Modelo regulamentar  
Yasal model numarası | الموديل التنظيمي

**P75F**

**Regulatory type**  
Type réglementaire | Tipo regulamentar  
Yasal tür | النوع التنظيمي

**P75F001**

**Computer model**  
Modèle de l'ordinateur | Modelo do computador  
Bilgisayar modeli | طراز جهاز الكمبيوتر

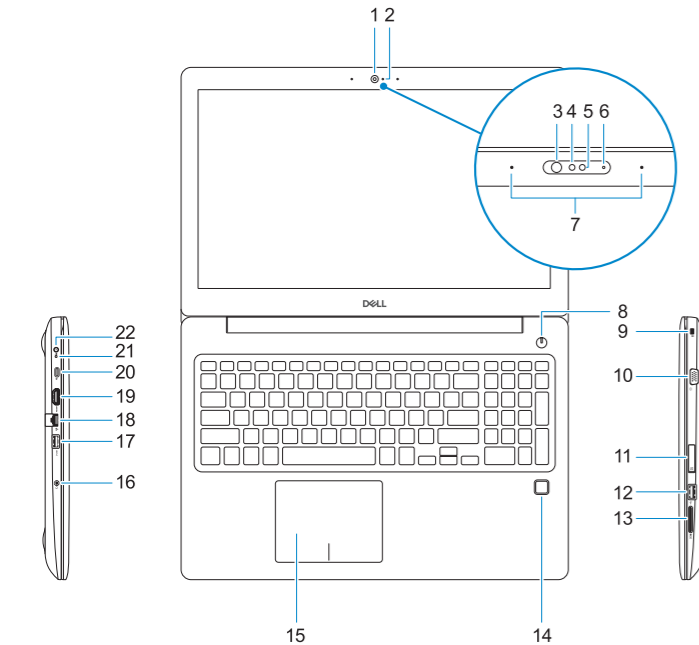
**Latitude 3590**

**Connection and use of this communications equipment is permitted by the Nigerian Communications Commission**

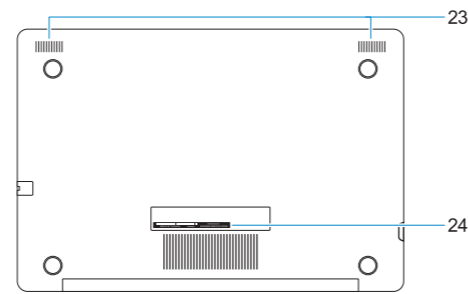


# Features

Caractéristiques | Funcionalidades | Özellikler | الميزات



1. Camera
  2. Camera status light
  3. Infrared (IR) emitter (optional)
  4. Infrared (IR) camera (optional)
  5. Camera (optional)
  6. Camera-status light (optional)
  7. Microphones
  8. Power button
  9. Noble Wedge security cable slot
  10. VGA port
  11. Micro-SIM card slot (optional)
  12. USB 2.0 port
  13. SD card slot
  14. Fingerprint reader (optional)
  15. Touchpad
  16. Headset/microphone combo jack
  17. USB 3.1 Gen 1 port with PowerShare
  18. Network port
  19. HDMI port
  20. USB 3.1 Gen 1 (Type-C) port/ DisplayPort
  21. Battery-status light/Hard-drive activity light
- NOTE: Hard-drive activity light is supported only on computers shipped with a hard drive.
22. Power adapter port
  23. Speakers
  24. Service Tag label



1. Caméra
  2. Voyant d'état de la caméra
  3. Émetteur infrarouge (en option)
  4. Caméra infrarouge (en option)
  5. Caméra (en option)
  6. Voyant d'état de la caméra (en option)
  7. Microphones
  8. Bouton d'alimentation
  9. Emplacement pour câble de sécurité Noble Wedge
  10. Port VGA
  11. Emplacement de la carte micro-SIM (en option)
  12. Port USB 2.0
  13. Logement de la carte SD
  14. Lecteur d'empreintes digitales (en option)
  15. Pavé tactile
  16. Prise jack combinée casque/microphone
  17. Port USB 3.1 Gen 1 avec PowerShare
  18. Port réseau
  19. Port HDMI
  20. Port USB 3.1 Gen 1 (Type-C)/ DisplayPort
  21. Voyant d'état de la batterie/voyant d'activité du disque dur
- REMARQUE : Le voyant d'activité du disque dur est uniquement disponible sur les ordinateurs équipés d'un disque dur.
22. Port de l'adaptateur secteur
  23. Haut-parleurs
  24. Étiquette du numéro de série
1. Câmera
  2. Luz de estado da câmara
  3. Emissor de infravermelhos (IV) (opcional)
  4. Câmera de infravermelhos (IV) (opcional)
  5. Câmera (opcional)
  6. Luz de estado da câmara (opcional)
  7. Microfones
  8. Botão para ligar/desligar
  9. Encaixe do cabo de segurança Noble Wedge
  10. Porta VGA
  11. Ranhura para cartões micro SIM (opcional)
  12. Porta USB 2.0
  13. ranhura do cartão SD
  14. Leitor de impressões digitais (opcional)
  15. Painel tátil
  16. Tomada combinada auscultadores/microfone
  17. Porta USB 3.1 Gen 1 com PowerShare
  18. Porta de rede
  19. Porta HDMI
  20. Porta USB 3.1 Gen 1 (Tipo C)/ DisplayPort
  21. Luz de estado da bateria/Luz de atividade da unidade de disco rígido
- NOTA: A luz de atividade da unidade de disco rígido só é suportada em computadores equipados com uma unidade de disco rígido.
22. Porta do adaptador de energia
  23. Altifalantes
  24. Rótulo da etiqueta de serviço

1. Kamera
  2. Kamera durum ışığı
  3. Kızılötesi (IR) verici (isteğe bağlı)
  4. Kızılötesi (IR) kamera (isteğe bağlı)
  5. Kamera (isteğe bağlı)
  6. Kamera durum ışığı (isteğe bağlı)
  7. Mikrofonlar
  8. Güç düğmesi
  9. Noble Wedge güvenlik kablosu yuvası
  10. VGA bağlantı noktası
  11. Micro-SIM kart yuvası (isteğe bağlı)
  12. USB 2.0 bağlantı noktası
  13. SD-kart yuvası
  14. Parmak izi okuyucu (isteğe bağlı)
  15. Dokunmatik yüzey
  16. Kulaklık/mikrofon kombo jakı
  17. PowerShare'e sahip USB 3,1 Gen 1 bağlantı noktası
  18. Ağ bağlantı noktası
  19. HDMI bağlantı noktası
  20. USB 3,1 Gen 1 (Tip C) bağlantı noktası/Görüntü Portu
  21. Pil durum ışığı/Sabit sürücü etkinlik ışığı
- NOTE: Sabit disk etkinlik ışığı yalnızca bir sabit sürücüye sahip bilgisayarlarda desteklenir.
22. Güç adaptörü bağlantı noktası
  23. Hoparlörler
  24. Servis Etiketli

1. الكاميرا
  2. مصباح حالة الكاميرا
  3. جهاز بث الأشعة تحت الحمراء (IR) (اختياري)
  4. الكاميرا العاملة بالأشعة تحت الحمراء (IR) (اختياري)
  5. الكاميرا (اختياري)
  6. مصباح حالة الكاميرا (اختياري)
  7. الميكروفونات
  8. زر التشغيل
  9. فتحة كبل الأمان Noble Wedge
  10. منفذ VGA
  11. فتحة بطاقة Micro-SIM (اختياري)
  12. منفذ USB 2.0
  13. فتحة بطاقة SD
  14. قارئ بصمات الأصابع (اختياري)
  15. لوحة اللمس
  16. مقيس مجمع لسماعة الرأس/الميكروفون
  17. منفذ USB 3.1 من الجيل الأول مزود بميزة PowerShare
  18. منفذ الشبكة
  19. منفذ HDMI
  20. منفذ USB 3.1 من الجيل الأول (من النوع C)/منفذ DisplayPort
  21. مصباح حالة البطارية/مصباح نشاط محرك الأقراص الثابتة
- ملاحظة: مصباح نشاط محرك الأقراص الثابتة مدعوم فقط على أجهزة الكمبيوتر التي يتم شحنها مزودة بمحرك أقراص ثابتة.
22. منفذ مهامي التيار
  23. مكبرات الصوت
  24. ملصق رمز الخدمة