

# Latitude 3590

## Quick Start Guide

Stručná příručka

Gyors üzembe helyezési útmutató

Przewodnik szybkiego uruchamiania

Stručná úvodná príručka



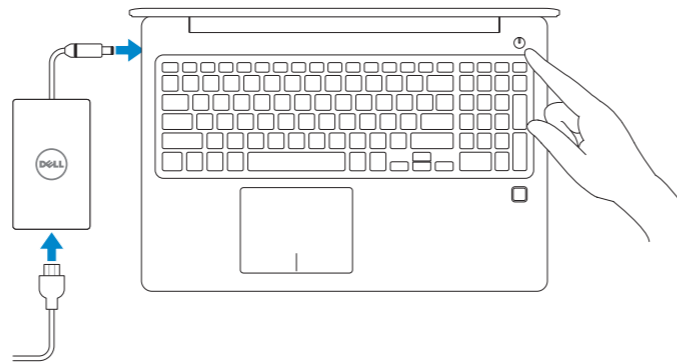
## 1 Connect the power adapter and press the power button

Připojte napájecí adaptér a stiskněte vypínač

Csatlakoztassa a tápadaptert, és nyomja meg a bekapcsológombot

Podłącz zasilacz i naciśnij przycisk zasilania

Zapojte napájecí adaptér a stlačte spínač napájania



## What's New

Novinky | Újdonságok

Nowości | Čo je nové

- Supports Intel® latest 8th Gen Core™ i Quad Core™ processors
- USB Type-C with full Type-C Dell docking support
- Podpora najnovějších procesorů Intel® Core™ i Quad Core™ 8. generace
- Port USB typu C s plnou podporou dokování Dell typu C
- A legújabb, 8. generációs Intel® Core™ i Quad Core™ processzorok támogatása
- USB Type-C a Type-C Dell dokkolóállomások teljes támogatásával
- Obsługuje najnowsze procesory Intel® Core™ i Quad Core™ ósmej generacji
- USB Type-C z pełną obsługą stacji dokujących Dell ze złączem Type-C
- Podpora najnovších procesorov Intel® Core™ i Quad Core™ 8. generácie
- Port USB Type-C s plnou podporou dokovacích staníc Dell s portom Type-C

## Product support and manuals

Podpora a příručky k produktům

Terméktámogatás és kézikönyvek

Pomoc techniczna dotycząca produktu i instrukcje obsługi

Podpora a príručky produktu

[Dell.com/support](https://dell.com/support)

[Dell.com/support/manuals](https://dell.com/support/manuals)

[Dell.com/support/windows](https://dell.com/support/windows)

## Contact Dell

Kontaktujte společnost Dell | Kapcsolatfelvétel a Dell-lel

Kontakt z firmą Dell | Kontaktujte Dell

[Dell.com/contactdell](https://dell.com/contactdell)

## Regulatory and safety

Regulace a bezpečnost | Szabályozások és biztonság

Przepisy i bezpieczeństwo | Zákonom vyžadované a bezpečnostné informácie

[Dell.com/regulatory\\_compliance](https://dell.com/regulatory_compliance)

## Regulatory model

Směrniceový model | Szabályozó modell

Formálne oznaczenie modelu | Regulačný model

**P75F**

## Regulatory type

Směrniceový typ | Szabályozó típus

Formálne oznaczenie typu | Regulačný typ

**P75F001**

## Computer model

Model počítače | Számítógépmođell

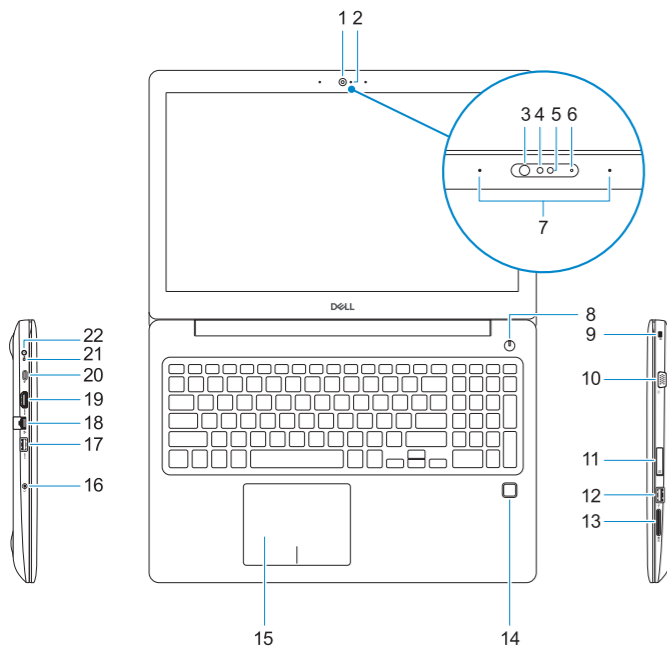
Model komputera | Model počítača

**Latitude 3590**



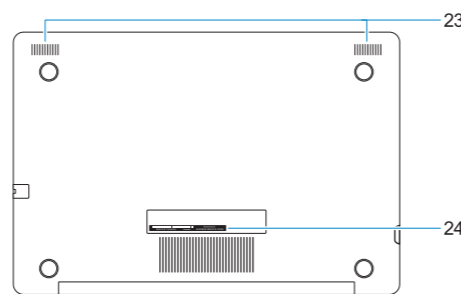
# Features

Funkce | Jellemzők | Funkcje | Vlastnosti



1. Camera
2. Camera status light
3. Infrared (IR) emitter (optional)
4. Infrared (IR) camera (optional)
5. Camera (optional)
6. Camera-status light (optional)
7. Microphones
8. Power button
9. Noble Wedge security cable slot
10. VGA port
11. Micro-SIM card slot (optional)
12. USB 2.0 port
13. SD card slot
14. Fingerprint reader (optional)
15. Touchpad

16. Headset/microphone combo jack
17. USB 3.1 Gen 1 port with PowerShare
18. Network port
19. HDMI port
20. USB 3.1 Gen 1 (Type-C) port/ DisplayPort
21. Battery-status light/Hard-drive activity light
- NOTE:** Hard-drive activity light is supported only on computers shipped with a hard drive.
22. Power adapter port
23. Speakers
24. Service Tag label



1. Kamera
2. Kontrolka stavu kamery
3. Infračervený vysílač (voliteľný)
4. Infračervená (IR) kamera (voliteľná)
5. Kamera (voliteľná)
6. Indikátor stavu kamery (voliteľný)
7. Mikrofóny
8. Tlačítko napájení
9. Slot bezpečnostního kabelu Noble Wedge
10. Port VGA
11. Slot karty micro-SIM (voliteľný)
12. Port USB 2.0
13. Slot karty SD
14. Čtečka otisků prstů (volitelně)
15. Dotyková podložka

16. Kombinovaný konektor pro sluchátka/mikrofon
17. Port USB 3.1 1. generace s technologií PowerShare
18. Síťový port
19. Port HDMI
20. Port USB 3.1 1. generace (typ C) / DisplayPort
21. Indikátor stavu baterie / indikátor aktivity pevného disku
- POZNÁMKA:** Indikátor aktivity pevného disku je k dispozici pouze na počítačích dodávaných s pevným diskem.
22. Port adaptéru napájení
23. Reproduktoři
24. Štítek s výrobním číslem

1. Kamera
2. Kamera állapotjelzője
3. Infravörös jeleadó (opcionális)
4. Infravörös kamera (opcionális)
5. Kamera (opcionális)
6. Kamera állapotjelző fény (opcionális)
7. Mikrofonok
8. Bekapcsológomb
9. Noble Wedge biztonságkábel-foglalat
10. VGA-port
11. Micro-SIM-kártyafoglalat (opcionális)
12. USB 2.0-port
13. SD kártyafoglalat
14. Ujjlenyomat-olvasó (opcionális)
15. Érintőpad

16. Headset/mikrofon kombinált csatlakozó
17. USB 3.1 Gen 1 port PowerShare funkcióval
18. Hálózati port
19. HDMI-Port
20. USB 3.1 Gen 1 (Type-C) port/ DisplayPort
21. Akkumulátorállapot jelző fény/ merevlemez-meghajtó-aktivitást jelző fény
- MEGJEGYZÉS:** A merevlemez-meghajtó-aktivitást jelző fény csak a merevlemez-meghajtót tartalmazó számítógépeken működik.
22. Tápadapter port
23. Hangszórók
24. Szervizcímke

1. Kamera
2. Lampka stanu kamery
3. Nadajnik podczerwieni (opcjonalny)
4. Kamera na podczerwień (opcjonalna)
5. Kamera (opcjonalna)
6. Lampka stanu kamery (opcjonalna)
7. Mikrofony
8. Przycisk zasilania
9. Gniazdo linki blokady klinowej Noble
10. Gniazdo VGA
11. Gniazdo karty micro-SIM (opcjonalne)
12. Port USB 2.0
13. Gniazdo na karty SD
14. Czytnik linii papilarnych (opcjonalny)

1. Kamera
2. Kontrolka stavu kamery
3. Infračervený vysílač (voliteľný)
4. Infračervená kamera (IR) (voliteľná)
5. Kamera (voliteľná)
6. Kontrolka stavu kamery (voliteľná)
7. Mikrofóny
8. Tlačidlo napájania
9. Otvor na bezpečnostný kábel Noble Wedge
10. Port VGA
11. Otvor na kartu micro-SIM (voliteľný)
12. Port USB 2.0
13. Zásuvka pre kartu SD
14. Snímač odtlačkov prstov (voliteľný)
15. Dotyková plocha

15. Tabliczka dotykowa
16. Gniazdo słuchawek/mikrofonu
17. Port USB 3.1 pierwszej generacji z funkcją PowerShare
18. Port sieciowy
19. Port HDMI
20. Port USB 3.1 pierwszej generacji (Type-C)/port DisplayPort
21. Lampka stanu akumulatora/lampka aktywności dysku twardego
- UWAGA:** Lampka aktywności dysku twardego jest obsługiwana tylko w komputerach wyposażonych w dysk twardego.

22. Złącze zasilacza
23. Głośniki
24. Etykieta ze znacznikiem serwisowym
16. Kombinovaný konektor na sluchadlá/mikrofon
17. Port USB 3.1 1. generácie s podporou PowerShare
18. Sieťový port
19. Port HDMI
20. Port USB 3.1 1. generácie (typu C)/ DisplayPort
21. Kontrolka stavu batérie/kontrolka aktivity pevného disku
- Poznámka:** Kontrolka aktivity pevného disku sa používa iba na počítačoch dodávaných s pevným diskom.
22. Port pre napájací adaptér
23. Reproduktoři
24. Nálepka so servisným štítkom