

# Latitude 3590

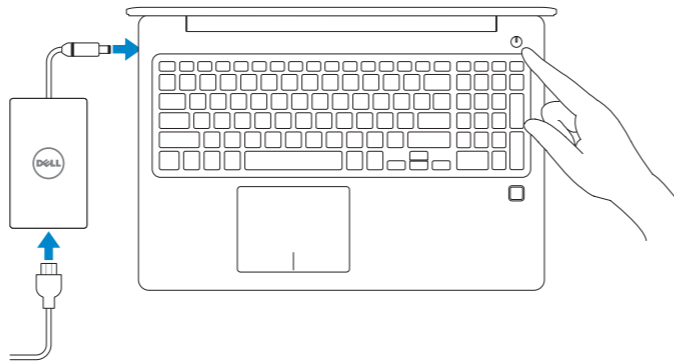
## Quick Start Guide

Vejledning til hurtig start  
Pikaopas  
Hurtigstartveiledning  
Snabbstartsguide



### 1 Connect the power adapter and press the power button

Tilslut strømadapteren, og tryk på tænd/sluk-knappen  
Kytke verkkolaite ja paina virtapainiketta  
Koble til strømadapteren og trykk på av/på-knappen  
Anslut nätadaptern och tryck på strömbrytaren



### What's New

Nyheder | Uutta  
Hva er nytt | Nyheter

- Supports Intel® latest 8th Gen Core™ i Quad Core™ processors
- USB Type-C with full Type-C Dell docking support
- Understøtter de nyeste 8. generations Core™ i Quad Core™-processorer fra Intel®
- USB Type-C med fuld understøttelse af Dell-dockingstation (Type-C)
- Tukee uusimpia 8. sukupolven Intel® Core™ i Quad Core™ -suorittimia
- USB Type-C täydellä Dellin Type-C-telakointituella
- Støtter nyeste 8. generasjons Intel® Core™ i Quad Core™-prosessorer
- Støtte for USB Type-C med full Type-C-Dell-dockingstasjon
- Stöder de senaste åttonde generationens Core™ i Quad Core™-processorer från Intel®
- USB-Type-C med fullt Type-C Dell-dockningsstöd

#### Product support and manuals

Support og manualer til produktet  
Tuotetuki ja oppaat  
Produktsupport og håndbøker  
Produktsupport och handböcker

[Dell.com/support](https://www.dell.com/support)  
[Dell.com/support/manuals](https://www.dell.com/support/manuals)  
[Dell.com/support/windows](https://www.dell.com/support/windows)

#### Contact Dell

Kontakt Dell | Ota yhteyttä Delliin  
Kontakt Dell | Kontakta Dell

[Dell.com/contactdell](https://www.dell.com/contactdell)

#### Regulatory and safety

Lovgivning og sikkerhed | Säädöstenmukaisuus ja turvallisuus  
Forskrifter og sikkerhet | Föreskrifter och säkerhet

[Dell.com/regulatory\\_compliance](https://www.dell.com/regulatory_compliance)

#### Regulatory model

Lovmodel | Säädösten mukainen malli  
Forskriftsmessig modell | Regelmodell

**P75F**

#### Regulatory type

Lovtype | Säädösten mukainen tyyppi  
Forskriftstype | Regeltype

**P75F001**

#### Computer model

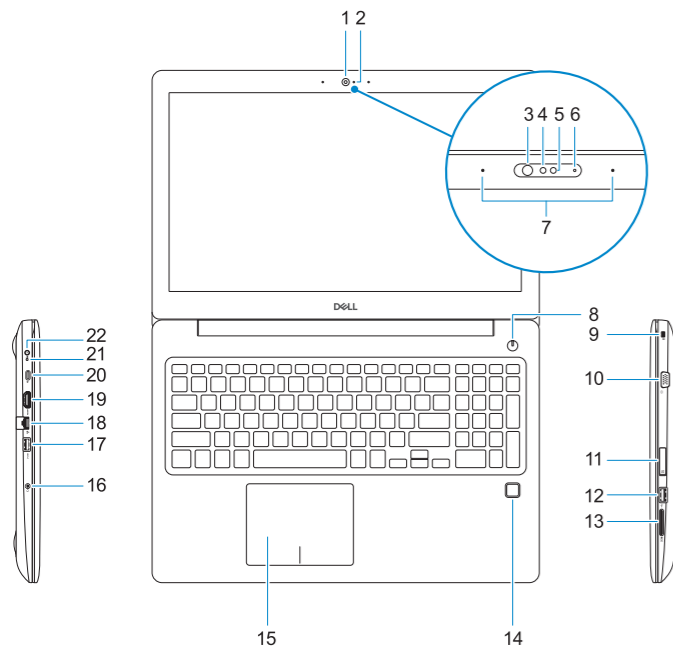
Computermodell | Tietokoneen malli  
Datamaskinmodell | Datormodell

**Latitude 3590**



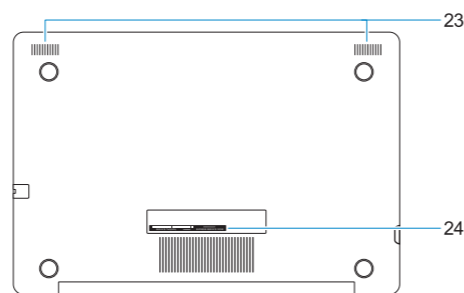
# Features

Funktioner | Ominaisuudet | Funksjoner | Funktionen



1. Camera
2. Camera status light
3. Infrared (IR) emitter (optional)
4. Infrared (IR) camera (optional)
5. Camera (optional)
6. Camera-status light (optional)
7. Microphones
8. Power button
9. Noble Wedge security cable slot
10. VGA port
11. Micro-SIM card slot (optional)
12. USB 2.0 port
13. SD card slot
14. Fingerprint reader (optional)
15. Touchpad

16. Headset/microphone combo jack
  17. USB 3.1 Gen 1 port with PowerShare
  18. Network port
  19. HDMI port
  20. USB 3.1 Gen 1 (Type-C) port / DisplayPort
  21. Battery-status light / Hard-drive activity light
- NOTE:** Hard-drive activity light is supported only on computers shipped with a hard drive.
22. Power adapter port
  23. Speakers
  24. Service Tag label



1. Kamera
2. Statusindikator for kamera
3. Infrarød sender (valgfrit tilbehør)
4. Infrarødt kamera (valgfrit tilbehør)
5. Kamera (valgfrit tilbehør)
6. Kamerastatusindikator (valgfrit tilbehør)
7. Mikrofoner
8. Tænd/sluk-knap
9. Noble Wedge-sikkerhedskabelslot
10. VGA-port
11. Micro-SIM-kortslot (valgfrit tilbehør)
12. USB 2.0-port
13. SD-kortslot
14. Fingeraftrykklæser (valgfrit tilbehør)

1. Kamera
2. Kameran tilavalo
3. Infrapunalähtetin (IR) (lisävaruste)
4. Infrapunakamera (IR) (lisävaruste)
5. Kamera (valinnainen)
6. Kameran tilavalo (valinnainen)
7. Mikrofonit
8. Virtapainike
9. Noble Wedge -suojakaapelin paikka
10. VGA-portti
11. Micro-SIM-korttipaikka (valinnainen)
12. USB 2.0 -portti
13. SD-korttipaikka
14. Sormenjäljenlukija (valinnainen)
15. Kosketuslevy

15. Berøringsplade
  16. Kombistik headset/mikrofon
  17. USB 3.1 Gen 1-port med PowerShare
  18. Netværksport
  19. HDMI-port
  20. USB 3.1 Gen 1 (Type C)-port / DisplayPort
  21. Indikator for batteristatus/indikator for harddiskaktivitet
- BEMÆRK:** Indikatoren for harddiskaktivitet understøttes kun på computere, der leveres med en harddisk.
22. Port til strømsadapter
  23. Højtalere
  24. Servicemærke

16. Kuuloke- ja mikrofoniliitin
  17. USB 3.1 Gen 1 -portti, jossa PowerShare
  18. Verkkoportti
  19. HDMI-portti
  20. USB 3.1 Gen 1 (C-tyyppinen) -portti / DisplayPort
  21. Akun tilavalo/kiintolevyn toiminnan merkivalo
- HUOMAUTUS:** Kiintolevyn toiminnan merkivaloa tuetaan vain tietokoneissa, jotka on toimitettu kiintolevyn kanssa.
22. Virtasovitinportti
  23. Kaiuttimet
  24. Huoltomerkitarra

1. Kamera
2. Statuslampe for kamera
3. Infrarød (IR) sender (tilleggsutstyr)
4. Infrarødt (IR) kamera (tilleggsutstyr)
5. Kamera (valgfritt)
6. Kamerastatuslys (valgfritt)
7. Mikrofoner
8. Av/på-knapp
9. Noble Wedge-sikkerhetskabelspor
10. VGA-port
11. Micro-SIM-kortspor (valgfritt)
12. USB 2.0-port
13. SD-kortspor
14. Fingeravtrykksleser (tilleggsutstyr)

1. Kamera
2. Statuslampa för kamera
3. Infraröd (IR) sändare (tillval)
4. Infraröd kamera (IR) (tillval)
5. Kamera (tillval)
6. Kamerastatuslampa (tillval)
7. Mikrofoner
8. Strömbrytare
9. Noble Wedge-säkerhetskabeluttag
10. VGA-port
11. Micro-SIM-kortplats (tillval)
12. USB 2.0-port
13. SD-kortplats
14. Fingeravtrycksläsare (tillval)
15. Pekskiva

15. Styreplade
  16. Kombinasjonskontakt for hodetelefoner og mikrofon
  17. USB 3.1 Gen 1-port med PowerShare
  18. Netværksport
  19. HDMI-port
  20. USB 3.1 Gen 1 (type-C)-port / DisplayPort
  21. Statuslys for batteri / lys for harddiskaktivitet
- MERK:** Harddiskens aktivitetslys støttes bare på datamaskiner som leveres med en harddisk.
22. Strømadapterport
  23. Høytalere
  24. Etiket med servicemærke

16. Kombinationsuttag för headset / mikrofon
  17. USB 3.1-port Gen 1 med PowerShare
  18. Nätverksport
  19. HDMI-port
  20. USB 3.1-port Gen 1 (Type-C) / DisplayPort
  21. Batteristatuslampa/lampa för hårddiskaktivitet
- ANMÄRKNING:** Hårddiskens aktivitetslampa stöds endast på datorer som levereras med en harddisk.
22. Nätadapterport
  23. Högtalare
  24. Serviceetikett