

# Latitude 3590

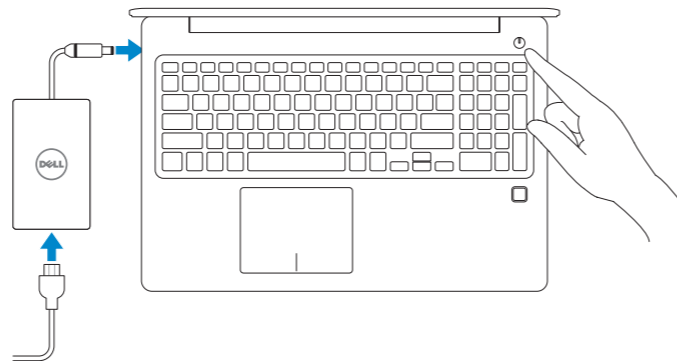
## Quick Start Guide

Aan de slag  
Guide de démarrage rapide  
Schnellstart-Handbuch  
Guida introduttiva rapida



### 1 Connect the power adapter and press the power button

Sluit de netadapter aan en druk op de aan-uitknop  
Branchez l'adaptateur secteur et appuyez sur le bouton d'alimentation  
Netzadapter anschließen und Betriebsschalter drücken  
Collegare l'adattatore e premere il pulsante di alimentazione



### What's New

Nieuw in deze versie | Nouveautés  
Neuerungen | Novità

- Supports Intel® latest 8th Gen Core™ i Quad Core™ processors
- USB Type-C with full Type-C Dell docking support
- Ondersteunt Intel® nieuwste 8e generatie Core™ i Quad Core™ processors
- USB-type C met volledig Type-C dockingstation van Dell support
- Prend en charge les processeurs Intel® Core™ i Quad Core™ de 8e génération
- USB Type-C avec prise en charge complète de l'amarrage Dell Type-C
- Unterstützt Intel® Core™ i Quad Core™-Prozessoren der 8. Generation
- USB (Typ C) mit vollständiger Dell Dockingunterstützung (Typ C)
- Supporta i più recenti processori Intel® Core™ i Quad Core™ di ottava generazione
- USB Type-C con supporto completo al docking Dell Type-C

### Product support and manuals

Productsupport en handleidingen  
Assistance produits et manuels  
Produktsupport und Handbücher  
Supporto e manuali del prodotto

[Dell.com/support](https://www.dell.com/support)  
[Dell.com/support/manuals](https://www.dell.com/support/manuals)  
[Dell.com/support/windows](https://www.dell.com/support/windows)

### Contact Dell

Contact opnemen met Dell | Contacter Dell  
Kontaktaufnahme mit Dell | Contatta Dell

[Dell.com/contactdell](https://www.dell.com/contactdell)

### Regulatory and safety

Regelgeving en veiligheid | Réglementations et sécurité  
Sicherheitshinweise und Zulassungsinformationen | Normative  
e sicurezza

[Dell.com/regulatory\\_compliance](https://www.dell.com/regulatory_compliance)

### Regulatory model

Beschreven model | Modèle réglementaire  
Muster-Modellnummer | Modello normativo

**P75F**

### Regulatory type

Beschreven type | Type réglementaire  
Muster-Typnummer | Tipo di conformità

**P75F001**

### Computer model

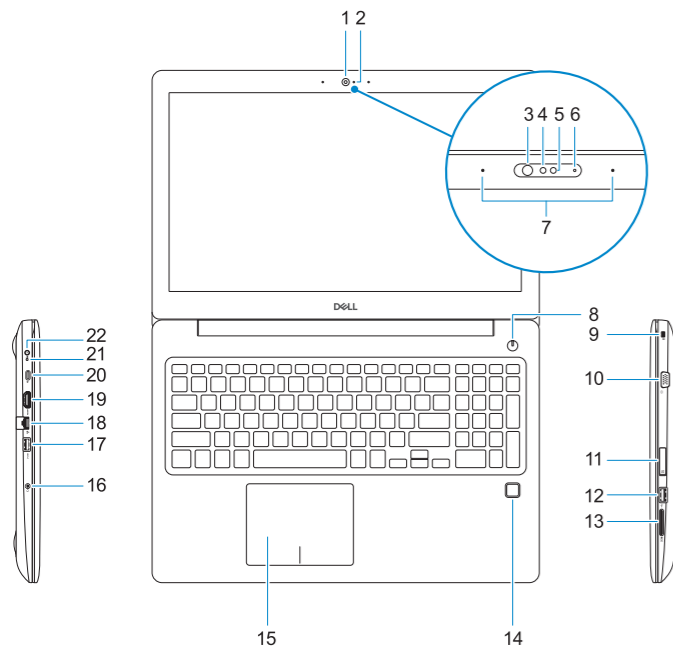
Computermodel | Modèle de l'ordinateur  
Computermodell | Modello computer

**Latitude 3590**

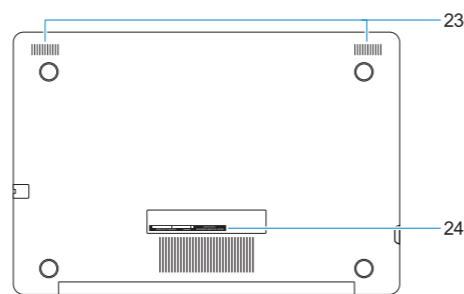


# Features

Kenmerken | Caractéristiques | Funktionen | Caratteristiche



1. Camera
2. Camera status light
3. Infrared (IR) emitter (optional)
4. Infrared (IR) camera (optional)
5. Camera (optional)
6. Camera-status light (optional)
7. Microphones
8. Power button
9. Noble Wedge security cable slot
10. VGA port
11. Micro-SIM card slot (optional)
12. USB 2.0 port
13. SD card slot
14. Fingerprint reader (optional)
15. Touchpad



16. Headset/microphone combo jack
17. USB 3.1 Gen 1 port with PowerShare
18. Network port
19. HDMI port
20. USB 3.1 Gen 1 (Type-C) port/ DisplayPort
21. Battery-status light/Hard-drive activity light
22. Power adapter port
23. Speakers
24. Service Tag label

**NOTE:** Hard-drive activity light is supported only on computers shipped with a hard drive.

1. Camera
2. Statuslampje voor camera
3. Infraroodzender (IR) (optioneel)
4. Infraroodcamera (IR) (optioneel)
5. Camera (optioneel)
6. Camerastatuslampje (optioneel)
7. Microfoons
8. Aan-/uitknop
9. Sleuf voor Noble Wedge-beveiligingskabel
10. VGA-poort
11. Sleuf voor micro-SIM-kaart (optioneel)
12. USB 2.0-poort
13. Sleuf voor SD-kaart
14. Vingerafdruklezer (optioneel)
15. Toetsenblok

1. Caméra
2. Voyant d'état de la caméra
3. Émetteur infrarouge (en option)
4. Caméra infrarouge (en option)
5. Caméra (en option)
6. Voyant d'état de la caméra (en option)
7. Microphones
8. Bouton d'alimentation
9. Emplacement pour câble de sécurité Noble Wedge
10. Port VGA
11. Emplacement de la carte micro-SIM (en option)
12. Port USB 2.0
13. Logement de la carte SD
14. Lecteur d'empreintes digitales (en option)

16. Combinatiestekker hoofdtelefoon/microfoon
17. USB 3.1 Gen 1-poort met PowerShare
18. Netwerkaansluiting
19. HDMI-poort
20. USB 3.1 Gen 1-poort (Type-C)/ DisplayPort
21. Lampje voor energie- en batterijniveau/ activiteitlampje harde schijf
22. Netadapterpoort
23. Luidsprekers
24. Servicetaglabel

**OPMERKING:** Het activiteitlampje voor de harde schijf wordt alleen ondersteund op computers die worden geleverd met een harde schijf.

15. Pavé tactile
16. Prise jack combinée casque/microphone
17. Port USB 3.1 Gen 1 avec PowerShare
18. Port réseau
19. Port HDMI
20. Port USB 3.1 Gen 1 (Type-C)/ DisplayPort
21. Voyant d'état de la batterie/voyant d'activité du disque dur
22. Port de l'adaptateur secteur
23. Haut-parleurs
24. Étiquette du numéro de série

**REMARQUE :** Le voyant d'activité du disque dur est uniquement disponible sur les ordinateurs équipés d'un disque dur.

1. Kamera
2. Kamerastatusaanzeige
3. Infrarotsender (optional)
4. Infrarotkamera (optional)
5. Kamera (optional)
6. Kamerastatusleuchte (optional)
7. Microfone
8. Betriebsschalter
9. Noble Wedge-Sicherheitskabeleinschub
10. VGA-Anschluss
11. Steckplatz für die Micro-SIM-Karte (optional)
12. USB 2.0-Anschluss
13. SD-Kartensteckplatz
14. Fingerabdruckleser (optional)

1. Fotocamera
2. Indicatore di stato della fotocamera
3. Trasmettitore a infrarossi (IR, opzionale)
4. Fotocamera a infrarossi (IR, opzionale)
5. Fotocamera (opzionale)
6. Indicatore di stato della fotocamera (opzionale)
7. Microfoni
8. Pulsante di alimentazione
9. Slot per cavo di sicurezza Noble Wedge
10. Porta VGA
11. Slot per la scheda micro-SIM (opzionale)
12. Porta USB 2.0
13. Slot per scheda SD

15. Touchpad
16. Headset-/Mikrofon-Kombibuchse
17. USB 3.1 Gen 1-Anschluss mit PowerShare
18. Netzwerkanschluss
19. HDMI-Anschluss
20. USB 3.1 Gen 1-Anschluss (Typ C)/ DisplayPort
21. Akkustatusanzeige/ Festplattenaktivitätsanzeige

**ANMERKUNG:** Festplattenaktivitätsanzeige wird nur auf Computern mit einer Festplatte unterstützt.

22. Netzadapteranschluss
23. Lautsprecher
24. Service-Tag-Etikett
14. Lettore di impronte digitali (opzionale)
15. Touchpad
16. Jack combinato cuffia/microfono
17. Porta USB 3.1 Gen 1 con PowerShare
18. Porta di rete
19. Porta HDMI
20. Porta USB 3.1 Gen 1 Type-C/ DisplayPort
21. Indicatore di stato della batteria/ Indicatore di attività del disco rigido
22. Porta adattatore di alimentazione
23. Altoparlanti
24. Etichetta Numero di servizio

**NOTA:** L'indicatore di attività del disco rigido è supportato solo su computer forniti con unità disco rigido.