

Latitude 3590

Quick Start Guide

Οδηγός γρήγορης έναρξης

Guia de início rápido

Краткое руководство по началу работы

מדריך הפעלה מהירה



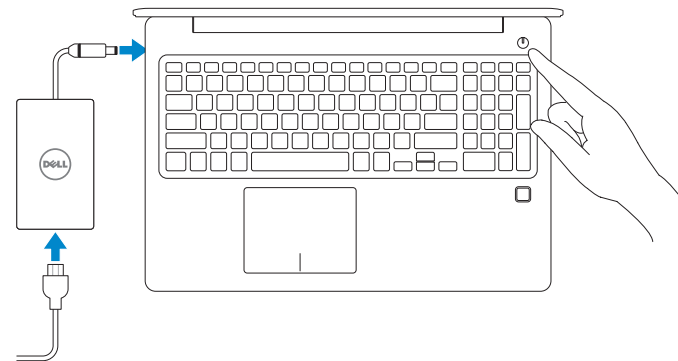
1 Connect the power adapter and press the power button

Συνδέστε τον προσαρμογέα ισχύος και πιέστε το κουμπί λειτουργίας

Ligar o transformador e premir o botão de ligar/desligar

Подключите адаптер питания и нажмите кнопку питания

חבר את מתאם החשמל ולחץ על כפתור ההפעלה



What's New

Τι νέο υπάρχει | O que há de novo

Новые возможности | מה חדש

- Supports Intel® latest 8th Gen Core™ i Quad Core™ processors
- USB Type-C with full Type-C Dell docking support
- Υποστήριξη των πιο πρόσφατων επεξεργαστών Intel® Core™ i Quad Core™ 8ης γενιάς
- USB Type-C με πλήρη υποστήριξη σταθμού σύνδεσης Dell Type-C
- Suporta processadores Intel® Gen Core™ i Quad Core™ da mais recente 8.ª geração
- USB Tipo C com suporte de ancoragem total da Dell Tipo C
- Поддержка новейших четырехъядерных процессоров Intel® Core™ i 8-го поколения
- USB Type-C с полной поддержкой стыковочных модулей Dell с интерфейсом Type-C

· תמיכה במעבדי Intel® Core™ i Quad Core™ העדכניים ביותר מדור 8
· Dell USB Type-C עם תמיכה מלאה בעגינה של Type-C של Dell

Product support and manuals

Υποστήριξη προϊόντων και εγχειρίδια

Supporte do produto e manuais

Поддержка и руководства по продукту

תמיכה במוצר ומדריכים למשתמש

Contact Dell

Επικοινωνία με την Dell | Contactar a Dell

Обращение в Dell | Dell אל

Regulatory and safety

Κανονισμοί και ασφάλεια | Regulamentos e segurança

Соответствие стандартам и требованиям безопасности

תקנות ובטיחות

Regulatory model

Κανονιστικό μοντέλο | Modelo regulamentar

Модель согласно нормативной документации | דגם תקינה

Regulatory type

Κανονιστικός τύπος | Tipo regulamentar

Тип согласно нормативной документации | סוג תקינה

Computer model

Μοντέλο υπολογιστή | Modelo do computador

Модель компьютера | דגם מחשב

[Dell.com/support](https://www.dell.com/support)

[Dell.com/support/manuals](https://www.dell.com/support/manuals)

[Dell.com/support/windows](https://www.dell.com/support/windows)

[Dell.com/contactdell](https://www.dell.com/contactdell)

[Dell.com/regulatory_compliance](https://www.dell.com/regulatory_compliance)

P75F

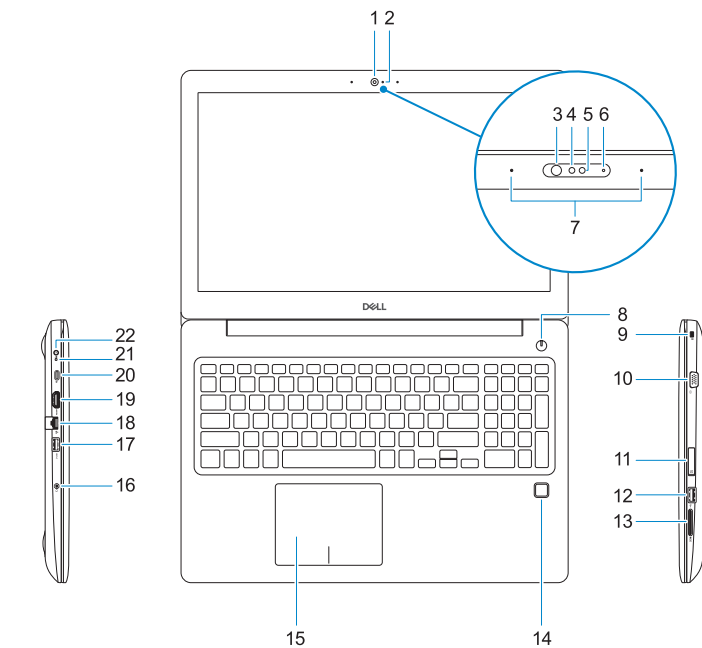
P75F001

Latitude 3590



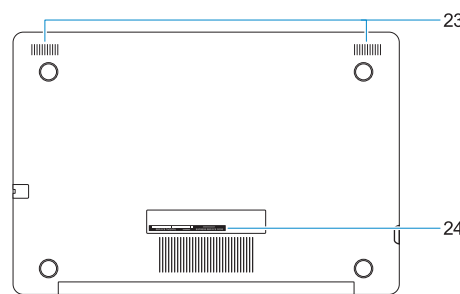
Features

Χαρακτηριστικά | Funcionalidades | Компоненты | תכונות



1. Camera
2. Camera status light
3. Infrared (IR) emitter (optional)
4. Infrared (IR) camera (optional)
5. Camera (optional)
6. Camera-status light (optional)
7. Microphones
8. Power button
9. Noble Wedge security cable slot
10. VGA port
11. Micro-SIM card slot (optional)
12. USB 2.0 port
13. SD card slot
14. Fingerprint reader (optional)
15. Touchpad

16. Headset/microphone combo jack
 17. USB 3.1 Gen 1 port with PowerShare
 18. Network port
 19. HDMI port
 20. USB 3.1 Gen 1 (Type-C) port/ DisplayPort
 21. Battery-status light/Hard-drive activity light
- NOTE:** Hard-drive activity light is supported only on computers shipped with a hard drive.
22. Power adapter port
 23. Speakers
 24. Service Tag label



1. Κάμερα
2. Λυχνία κατάστασης κάμερας
3. Εκπομπός υπέρυθρων (προαιρετικά)
4. Κάμερα υπέρυθρων (προαιρετικά)
5. Κάμερα (προαιρετικά)
6. Λυχνία κατάστασης κάμερας (προαιρετικά)
7. Μικρόφωνα
8. Κουμπί λειτουργίας
9. Υποδοχή καλωδίου ασφαλείας Noble Wedge
10. Θύρα VGA
11. Υποδοχή κάρτας micro-SIM (προαιρετικά)
12. Θύρα USB 2.0
13. Υποδοχή κάρτας SD
14. Μονάδα ανάγνωσης δακτυλικών αποτυπωμάτων (προαιρετικά)

15. Touchpad
 16. Συνδυαστική υποδοχή ακουστικών/ μικροφώνου
 17. Θύρα USB 3.1 1ης γενιάς με PowerShare
 18. Θύρα δικτύου
 19. Θύρα HDMI
 20. Θύρα USB 3.1 1ης γενιάς (Type-C) / DisplayPort
 21. Λυχνία κατάστασης μπαταρίας / Λυχνία δραστηριότητας σκληρού δίσκου
- ΣΗΜΕΙΩΣΗ:** Η λυχνία δραστηριότητας σκληρού δίσκου υποστηρίζεται μόνο σε υπολογιστές που διατίθενται με σκληρό δίσκο.
22. Θύρα προσαρμογέα ισχύος
 23. Ηχεία
 24. Ετικέτα εξυπηρέτησης

14. Leitor de impressões digitais (opcional)
 15. Painel tátil
 16. Tomada combinada auscultadores/ microfone
 17. Porta USB 3.1 Gen 1 com PowerShare
 18. Porta de rede
 19. Porta HDMI
 20. Porta USB 3.1 Gen 1 (Tipo C) / DisplayPort
 21. Luz de estado da bateria/Luz de atividade da unidade de disco rígido
- NOTA:** A luz de atividade da unidade de disco rígido só é suportada em computadores equipados com uma unidade de disco rígido.
22. Porta do adaptador de energia
 23. Altifalantes
 24. Rótulo da etiqueta de serviço

1. Κάμερα
2. Ινδικатор состояния камеры
3. Инфракрасный (ИК) излучатель (опционально)
4. Инфракрасная (ИК) камера (опционально)
5. Камера (опционально)
6. Индикатор состояния камеры (опционально)
7. Микрофоны
8. Кнопка питания
9. Гнездо защитного кабеля для клинового замка Noble
10. Порт VGA
11. Слот для карты micro-SIM (опционально)
12. Порт USB 2.0
13. Разъем карты SD
14. Сканер отпечатков пальцев (опционально)

15. Сенсорная панель
 16. Комбинированное гнездо для наушников и микрофона
 17. Порт USB 3.1 Gen 1 с поддержкой технологии PowerShare
 18. Сетевой порт
 19. Порт HDMI
 20. Порт USB 3.1 Gen 1 (Type-C) / DisplayPort
 21. Индикатор состояния аккумулятора/индикатор активности жесткого диска
- ПРИМЕЧАНИЕ.** Индикатор активности жесткого диска есть только на компьютерах, поставляемых с жестким диском.
22. Порт адаптера питания
 23. Динамики
 24. Наклейка сервисной метки

1. מצלמה
2. נורית מצב מצלמה
3. פולט אינפרא-אדום (IR) (אופציונלי)
4. מצלמת אינפרא-אדום (IR) (אופציונלית)
5. מצלמה (אופציונלי)
6. נורית מצב מצלמה (אופציונלי)
7. מיקרופונים
8. לחצן הפעלה
9. חריץ לכבל אבטחה מסוג Noble Wedge
10. יציאת VGA
11. חריץ לכרטיס Micro-SIM (אופציונלי)
12. יציאת USB 2.0
13. חריץ כרטיס SD
14. קורא טביעות אצבעות (אופציונלי)
15. משטח מגע