

Latitude 3590

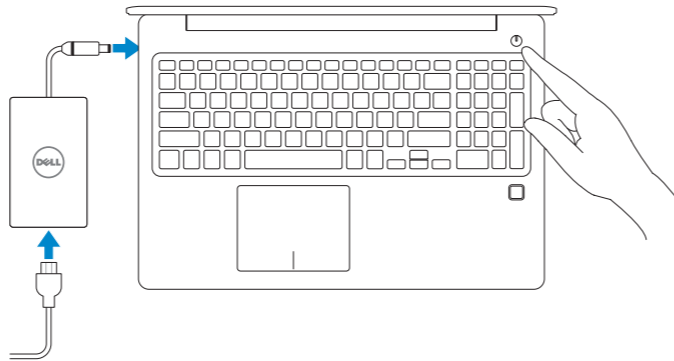
Quick Start Guide

Vejledning til hurtig start
Pikaopas
Hurtigstartveiledning
Snabbstartsguide



1 Connect the power adapter and press the power button

Tilslut strømadapteren, og tryk på tænd/sluk-knappen
Kytke verkkolaite ja paina virtapainiketta
Koble til strømadapteren og trykk på av/på-knappen
Anslut nätadaptern och tryck på strömbrytaren



What's New

Nyheder | Uutta
Hva er nytt | Nyheter

- Supports Intel® latest 8th Gen Core™ i Quad Core™ processors
- USB Type-C with full Type-C Dell docking support
- Understøtter de nyeste 8. generations Core™ i Quad Core™-processorer fra Intel®
- USB Type-C med fuld understøttelse af Dell-dockingstation (Type-C)
- Tukee uusimpia 8. sukupolven Intel® Core™ i Quad Core™ -suorittimia
- USB Type-C täydellä Dellin Type-C-telakointituella
- Støtter nyeste 8. generasjons Intel® Core™ i Quad Core™-prosessorer
- Støtte for USB Type-C med full Type-C-Dell-dockingstasjon
- Stöder de senaste åttonde generationens Core™ i Quad Core™-processorer från Intel®
- USB-Type-C med fullt Type-C Dell-dockningsstöd

Product support and manuals

Support og manualer til produktet
Tuotetuki ja oppaat
Produktsupport og håndbøker
Produktsupport och handböcker

[Dell.com/support](https://www.dell.com/support)
[Dell.com/support/manuals](https://www.dell.com/support/manuals)
[Dell.com/support/windows](https://www.dell.com/support/windows)

Contact Dell

Kontakt Dell | Ota yhteyttä Delliin
Kontakt Dell | Kontakta Dell

[Dell.com/contactdell](https://www.dell.com/contactdell)

Regulatory and safety

Lovgivning og sikkerhed | Säädöstenmukaisuus ja turvallisuus
Forskrifter og sikkerhet | Föreskrifter och säkerhet

[Dell.com/regulatory_compliance](https://www.dell.com/regulatory_compliance)

Regulatory model

Lovmodel | Säädösten mukainen malli
Forskriftsmessig modell | Regelmodell

P75F

Regulatory type

Lovtype | Säädösten mukainen tyyppi
Forskriftstype | Regeltype

P75F001

Computer model

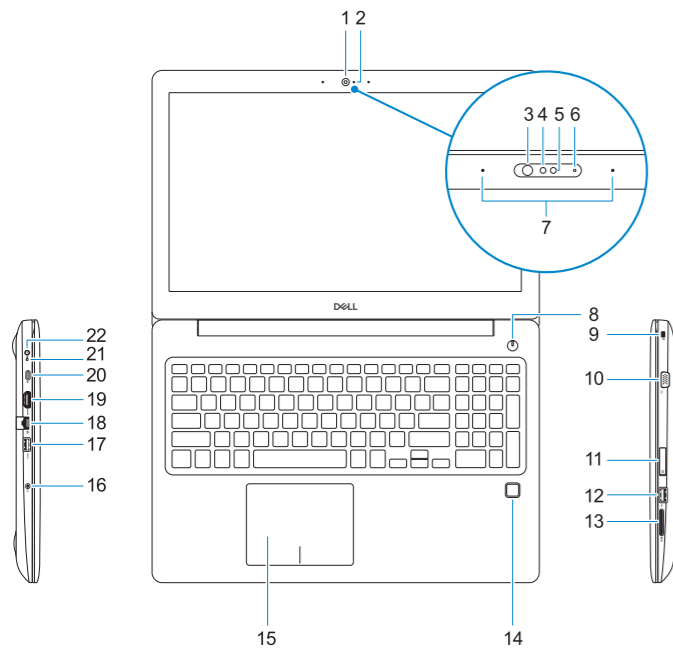
Computermodell | Tietokoneen malli
Datamaskinmodell | Datormodell

Latitude 3590



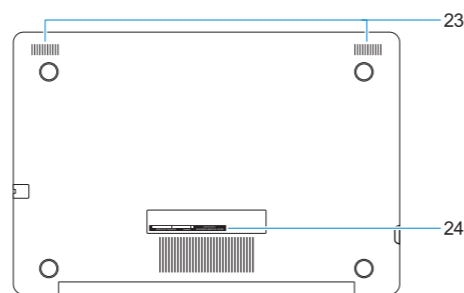
Features

Funktioner | Ominaisuudet | Funksjoner | Funktionen



1. Camera
2. Camera status light
3. Infrared (IR) emitter (optional)
4. Infrared (IR) camera (optional)
5. Camera (optional)
6. Camera-status light (optional)
7. Microphones
8. Power button
9. Noble Wedge security cable slot
10. VGA port
11. Micro-SIM card slot (optional)
12. USB 2.0 port
13. SD card slot
14. Fingerprint reader (optional)
15. Touchpad

16. Headset/microphone combo jack
 17. USB 3.1 Gen 1 port with PowerShare
 18. Network port
 19. HDMI port
 20. USB 3.1 Gen 1 (Type-C) port / DisplayPort
 21. Battery-status light / Hard-drive activity light
- NOTE:** Hard-drive activity light is supported only on computers shipped with a hard drive.
22. Power adapter port
 23. Speakers
 24. Service Tag label



1. Kamera
2. Statusindikator for kamera
3. Infrarød sender (valgfrit tilbehør)
4. Infrarødt kamera (valgfrit tilbehør)
5. Kamera (valgfrit tilbehør)
6. Kamerastatusindikator (valgfrit tilbehør)
7. Mikrofoner
8. Tænd/sluk-knap
9. Noble Wedge-sikkerhedskabelslot
10. VGA-port
11. Micro-SIM-kortslot (valgfrit tilbehør)
12. USB 2.0-port
13. SD-kortslot
14. Fingeraftrykklæser (valgfrit tilbehør)

1. Kamera
2. Kameran tilavalo
3. Infrapunalähetin (IR) (lisävaruste)
4. Infrapunakamera (IR) (lisävaruste)
5. Kamera (valinnainen)
6. Kameran tilavalo (valinnainen)
7. Mikrofonit
8. Virtapainike
9. Noble Wedge -suojakaapelin paikka
10. VGA-portti
11. Micro-SIM-korttipaikka (valinnainen)
12. USB 2.0 -portti
13. SD-korttipaikka
14. Sormenjäljenlukija (valinnainen)
15. Kosketuslevy

15. Berøringsplade
 16. Kombistik headset/mikrofon
 17. USB 3.1 Gen 1-port med PowerShare
 18. Netværksport
 19. HDMI-port
 20. USB 3.1 Gen 1 (Type C)-port / DisplayPort
 21. Indikator for batteristatus/indikator for harddiskaktivitet
- BEMÆRK:** Indikatoren for harddiskaktivitet understøttes kun på computere, der leveres med en harddisk.
22. Port til strømsadapter
 23. Højtalere
 24. Servicemærke

16. Kuuloke- ja mikrofoniliitin
 17. USB 3.1 Gen 1 -portti, jossa PowerShare
 18. Verkkoportti
 19. HDMI-portti
 20. USB 3.1 Gen 1 (C-tyyppinen) -portti / DisplayPort
 21. Akun tilavalo/kiintolevyn toiminnan merkivalo
- HUOMAUTUS:** Kiintolevyn toiminnan merkivaloa tuetaan vain tietokoneissa, jotka on toimitettu kiintolevyn kanssa.
22. Virtasovitinportti
 23. Kaiuttimet
 24. Huoltomerkitarra

1. Kamera
2. Statuslampe for kamera
3. Infrarød (IR) sender (tilleggsutstyr)
4. Infrarødt (IR) kamera (tilleggsutstyr)
5. Kamera (valgfritt)
6. Kamerastatuslys (valgfritt)
7. Mikrofoner
8. Av/på-knapp
9. Noble Wedge-sikkerhetskabelspor
10. VGA-port
11. Micro-SIM-kortspor (valgfritt)
12. USB 2.0-port
13. SD-kortspor
14. Fingeravtrykksleser (tilleggsutstyr)

1. Kamera
2. Statuslampa för kamera
3. Infraröd (IR) sändare (tillval)
4. Infraröd kamera (IR) (tillval)
5. Kamera (tillval)
6. Kamerastatuslampa (tillval)
7. Mikrofoner
8. Strömbrytare
9. Noble Wedge-säkerhetskabeluttag
10. VGA-port
11. Micro-SIM-kortplats (tillval)
12. USB 2.0-port
13. SD-kortplats
14. Fingeravtrycksläsare (tillval)
15. Pekskiva

15. Styreplade
 16. Kombinasjonskontakt for hodetelefoner og mikrofon
 17. USB 3.1 Gen 1-port med PowerShare
 18. Nettkretsport
 19. HDMI-port
 20. USB 3.1 Gen 1 (type-C)-port / DisplayPort
 21. Statuslys for batteri / lys for harddiskaktivitet
- MERK:** Harddiskens aktivitetslys støttes bare på datamaskiner som leveres med en harddisk.
22. Strømadapterport
 23. Høytalere
 24. Etiket med servicemerke

16. Kombinationsuttag för headset / mikrofon
 17. USB 3.1-port Gen 1 med PowerShare
 18. Nätverksport
 19. HDMI-port
 20. USB 3.1-port Gen 1 (Type-C) / DisplayPort
 21. Batteristatuslampa/lampa för harddiskaktivitet
- ANMÄRKNING:** Hårdskens aktivitetslampa stöds endast på datorer som levereras med en harddisk.
22. Nätadapterport
 23. Högtalare
 24. Serviceetikett