

# Latitude 7490

## Quick Start Guide

Guide de démarrage rapide

Guida introduttiva rapida

Guia de início rápido

Guía de inicio rápido



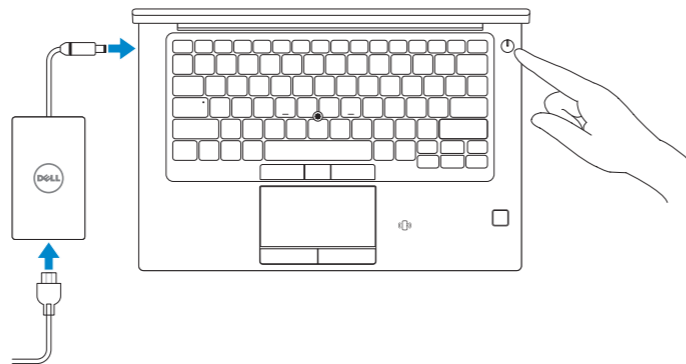
### 1 Connect the power adapter and press the power button

Branchez l'adaptateur secteur et appuyez sur le bouton d'alimentation

Collegare l'adattatore e premere il pulsante di alimentazione

Ligar o transformador e premir o botão de ligar/desligar

Conecte el adaptador de alimentación y presione el botón de encendido



### What's New

Nouveautés | Novità

O que há de novo | Novedades

- Supports Intel 7th & 8th Gen processor
- Precision touchpad
- IR camera with narrow border touch screen (optional)
- Supports up to 2400 MHz DDR4 memory with Intel 8th Gen processors

- Prise en charge des processeurs Intel de 7<sup>e</sup> et 8<sup>e</sup> génération
- Pavé tactile de précision
- Caméra infrarouge avec écran tactile doté d'une bordure étroite (en option)
- Prend en charge la mémoire DDR4 jusqu'à 2 400 MHz avec les processeurs Intel de 8<sup>e</sup> génération

- Supporta processori Intel di settima e ottava generazione
- Touchpad di precisione
- Fotocamera touch-screen a infrarossi con bordi sottili (opzionale)
- Supporto per memoria DDR4 da un massimo di 2.400 MHz con processori Intel di 8a generazione

- Suporta processadores Intel de 7.<sup>a</sup> e 8.<sup>a</sup> geração
- Painel tátil Precision
- Câmara de IV com ecrã tátil de limites estreitos (opcional)
- Suporta memória DDR4 até 2400 MHz com processadores Intel de 8.<sup>a</sup> geração

- Compatibilidad con procesadores Intel de 7.<sup>a</sup> y 8.<sup>a</sup> generación
- Almohadilla de contacto de precisión
- Cámara infrarroja con pantalla táctil de borde estrecho (opcional)
- Admite una memoria DDR4 con un máximo de 2400 MHz y procesadores Intel de 8.<sup>a</sup> generación

#### Product support and manuals

Assistance produits et manuels

Supporto e manuali del prodotto

Suporte do produto e manuais

Manuales y soporte del producto

#### Contact Dell

Contacter Dell | Contatta Dell

Contactar a Dell | Póngase en contacto con Dell

#### Regulatory and safety

Règlementations et sécurité | Normative e sicurezza

Regulamentos e segurança | Información reglamentaria y de seguridad

#### Regulatory model

Modèle réglementaire | Modello normativo

Modelo regulamentar | Modelo reglamentario

#### Regulatory type

Type réglementaire | Tipo di conformità

Tipo regulamentar | Tipo reglamentario

#### Computer model

Modèle de l'ordinateur | Modello computer

Modelo do computador | Modelo del equipo

[Dell.com/support](https://dell.com/support)

[Dell.com/support/manuals](https://dell.com/support/manuals)

[Dell.com/support/windows](https://dell.com/support/windows)

[Dell.com/contactdell](https://dell.com/contactdell)

[Dell.com/regulatory\\_compliance](https://dell.com/regulatory_compliance)

P73G

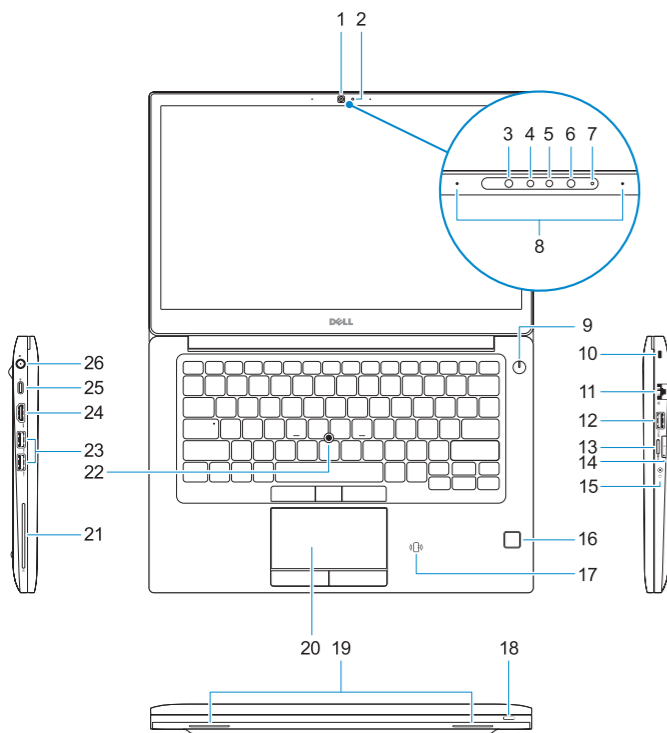
P73G002

Latitude-7490

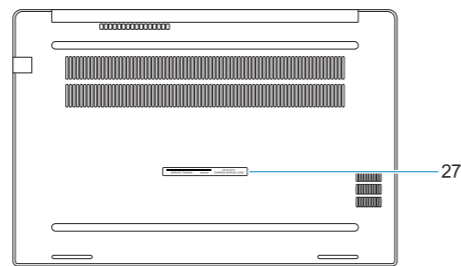


# Features

Caractéristiques | Caratteristiche | Funcionalidades | Características



- |  |   |
|--|---|
| 1. Camera (optional)                   | 16. Fingerprint reader (optional)                         |
| 2. Camera status light (optional)      | 17. NFC sensor (optional)                                 |
| 3. Infrared emitter (optional)         | 18. Status light  |
| 4. Infrared (IR) camera (optional)     | 19. Speakers  |
| 5. Camera (optional)                   | 20. Touchpad  |
| 6. Infrared emitter (optional)         | 21. Smartcard reader (optional)                           |
| 7. Camera-status light (optional)      | 22. Pointstick (optional)                                 |
| 8. Microphones                         | 23. USB 3.1 Gen 1 ports                                   |
| 9. Power button                        | 24. HDMI port   |
| 10. Security cable slot                | 25. DisplayPort over USB Type-C (optional Thunderbolt™ 3) |
| 11. Network port                       | 26. Power connector port                                  |
| 12. USB 3.1 Gen 1 port with PowerShare | 27. Service Tag label                                     |
| 13. microSD card slot                  |   |
| 14. micro-SIM card slot (optional)     |   |
| 15. Headset port                       |   |



- |  |  |
|--|--|
| 1. Caméra (en option)                            | 15. Port casque  |
| 2. Voyant d'état de la caméra (en option)        | 16. Lecteur d'empreintes digitales (en option)                 |
| 3. Émetteur infrarouge (en option)               | 17. Capteur NFC (en option)                                    |
| 4. Caméra infrarouge (en option)                 | 18. Voyant d'état  |
| 5. Caméra (en option)                            | 19. Haut-parleurs  |
| 6. Émetteur infrarouge (en option)               | 20. Pavé tactile   |
| 7. Voyant d'état de la caméra (en option)        | 21. Lecteur de carte à puce (en option)                        |
| 8. Microphones                                   | 22. Trackpoint (en option)                                     |
| 9. Bouton d'alimentation                         | 23. Ports USB 3.1 Gen 1  |
| 10. Fente pour câble de sécurité                 | 24. Port HDMI  |
| 11. Port réseau                                  | 25. Port DisplayPort sur USB Type-C (Thunderbolt™ 3 en option) |
| 12. Port USB 3.1 Gen 1 avec PowerShare           | 26. Port du connecteur d'alimentation                          |
| 13. Emplacement pour carte micro SD              | 27. Étiquette du numéro de série                               |
| 14. Emplacement pour carte micro-SIM (en option) |  |

- |   |  |
|---|--|
| 1. Fotocamera (opzionale)                           | 14. Slot per scheda micro-SIM (opzionale)                  |
| 2. Indicatore di stato della fotocamera (opzionale) | 15. Porta per cuffia auricolare                            |
| 3. Trasmettitore a infrarossi (opzionale)           | 16. Lettore di impronte digitali (opzionale)               |
| 4. Fotocamera a infrarossi (IR, opzionale)          | 17. Sensore NFC (opzionale)                                |
| 5. Fotocamera (opzionale)                           | 18. Indicatore di stato                                    |
| 6. Trasmettitore a infrarossi (opzionale)           | 19. Altoparlanti   |
| 7. Indicatore di stato della fotocamera (opzionale) | 20. Touchpad   |
| 8. Microfoni  | 21. Lettore di smart card (opzionale)                      |
| 9. Pulsante di alimentazione                        | 22. Pointing stick (opzionale)                             |
| 10. Slot per cavo di sicurezza                      | 23. Porte USB 3.1 Gen 1                                    |
| 11. Porta di rete                                   | 24. Porta HDMI   |
| 12. Porta USB 3.1 Gen 1 con PowerShare              | 25. DisplayPort over USB Type-C (Thunderbolt™ 3 opzionale) |
| 13. Slot della scheda microSD                       | 26. Porta connettore di alimentazione                      |
|   | 27. Etichetta Numero di servizio                           |

- |   |   |
|---|---|
| 1. Câmara (opcional)                        | 14. Ranhura para cartões micro SIM (opcional)                   |
| 2. Luz de estado da câmara (opcional)       | 15. Porta de auscultadores (opcional)                           |
| 3. Emissor de infravermelhos (opcional)     | 16. Leitor de impressões digitais (opcional)                    |
| 4. Câmara de infravermelhos (IV) (opcional) | 17. Sensor NFC (opcional)                                       |
| 5. Câmara (opcional)                        | 18. Luz de estado   |
| 6. Emissor de infravermelhos (opcional)     | 19. Altifalantes  |
| 7. Luz de estado da câmara (opcional)       | 20. Painel tátil  |
| 8. Microfones                               | 21. Leitor de cartão inteligente (opcional)                     |
| 9. Botão para ligar/desligar                | 22. Dispositivo apontador (opcional)                            |
| 10. Ranhura do cabo de segurança            | 23. Portas USB 3.1 Gen 1  |
| 11. Porta de rede                           | 24. Porta HDMI  |
| 12. Porta USB 3.1 Gen 1 com PowerShare      | 25. DisplayPort através de USB tipo C (Thunderbolt™ 3 opcional) |
| 13. Ranhura para cartões micro-SD           | 26. Porta do transformador                                      |
|   | 27. Rótulo da etiqueta de serviço                               |

- |   |   |
|---|---|
| 1. Cámara (opcional)                                    | 15. Puerto para auriculares                                   |
| 2. Indicador luminoso de estado de cámara (opcional)    | 16. Lector de dactilares (opcional)                           |
| 3. Emisor de infrarrojos (opcional)                     | 17. Sensor NFC (opcional)                                     |
| 4. Cámara infrarroja (IR) (opcional)                    | 18. Indicador luminoso de estado                              |
| 5. Cámara (opcional)                                    | 19. Altavoces   |
| 6. Emisor de infrarrojos (opcional)                     | 20. Superficie táctil   |
| 7. Indicador luminoso de estado de la cámara (opcional) | 21. Lector de tarjetas inteligentes (opcional)                |
| 8. Micrófonos   | 22. Puntero (opcional)  |
| 9. Botón de encendido                                   | 23. Puertos USB 3.1 Generación 1                              |
| 10. Ranura para cable de seguridad                      | 24. Puerto HDMI   |
| 11. Puerto de red                                       | 25. DisplayPort mediante USB tipo C (Thunderbolt™ 3 opcional) |
| 12. Puerto USB 3.1 de primera generación con PowerShare | 26. Puerto del conector de alimentación                       |
| 13. Ranura para tarjeta microSD                         | 27. Etiqueta de servicio                                      |
| 14. Ranura para tarjeta microSIM (opcional)             |   |