

Latitude 7490

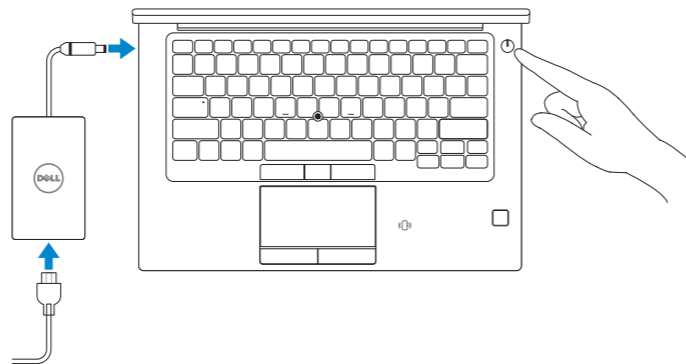
Quick Start Guide

Aan de slag
Guide de démarrage rapide
Schnellstart-Handbuch
Guida introduttiva rapida



1 Connect the power adapter and press the power button

Sluit de netadapter aan en druk op de aan-uitknop
Branchez l'adaptateur secteur et appuyez sur le bouton d'alimentation
Netzadapter anschließen und Betriebsschalter drücken
Collegare l'adattatore e premere il pulsante di alimentazione



What's New

Nieuw in deze versie | Nouveautés
Neuerungen | Novità

- Supports Intel 7th & 8th Gen processor
- Precision touchpad
- IR camera with narrow border touch screen (optional)
- Supports up to 2400 MHz DDR4 memory with Intel 8th Gen processors
- Ondersteunt Intel 7e en 8e generatie processors
- Precision-touchpad
- IR-camera met touchscreen met smalle rand (optioneel)
- Ondersteunt maximaal 2400 MHz DDR4-geheugen met Intel 8e generatie processors
- Prise en charge des processeurs Intel de 7^e et 8^e génération
- Pavé tactile de précision
- Caméra infrarouge avec écran tactile doté d'une bordure étroite (en option)
- Prend en charge la mémoire DDR4 jusqu'à 2 400 MHz avec les processeurs Intel de 8^e génération
- Unterstützt Intel-Prozessoren der 7. und 8. Generation
- Präzisions-Touchpad
- Infrarotkamera mit schmalrandigem Touchscreen (optional)
- Unterstützt DDR4-Speicher mit bis zu 2 400 MHz mit Intel-Prozessoren der 8. Generation
- Supporta processori Intel di settima e ottava generazione
- Touchpad di precisione
- Fotocamera touch-screen a infrarossi con bordi sottili (opzionale)
- Supporto per memoria DDR4 da un massimo di 2.400 MHz con processori Intel di 8a generazione

Product support and manuals

Productsupport en handleidingen
Assistance produits et manuels
Produktsupport und Handbücher
Supporto e manuali del prodotto

[Dell.com/support](https://dell.com/support)
[Dell.com/support/manuals](https://dell.com/support/manuals)
[Dell.com/support/windows](https://dell.com/support/windows)

Contact Dell

Contact opnemen met Dell | Contacter Dell
Kontaktaufnahme mit Dell | Contatta Dell

[Dell.com/contactdell](https://dell.com/contactdell)

Regulatory and safety

Regelgeving en veiligheid | Réglementations et sécurité
Sicherheitshinweise und Zulassungsinformationen | Normative e sicurezza

[Dell.com/regulatory_compliance](https://dell.com/regulatory_compliance)

Regulatory model

Beschreven model | Modèle réglementaire
Muster-Modellnummer | Modello normativo

P73G

Regulatory type

Beschreven type | Type réglementaire
Muster-Typnummer | Tipo di conformità

P73G002

Computer model

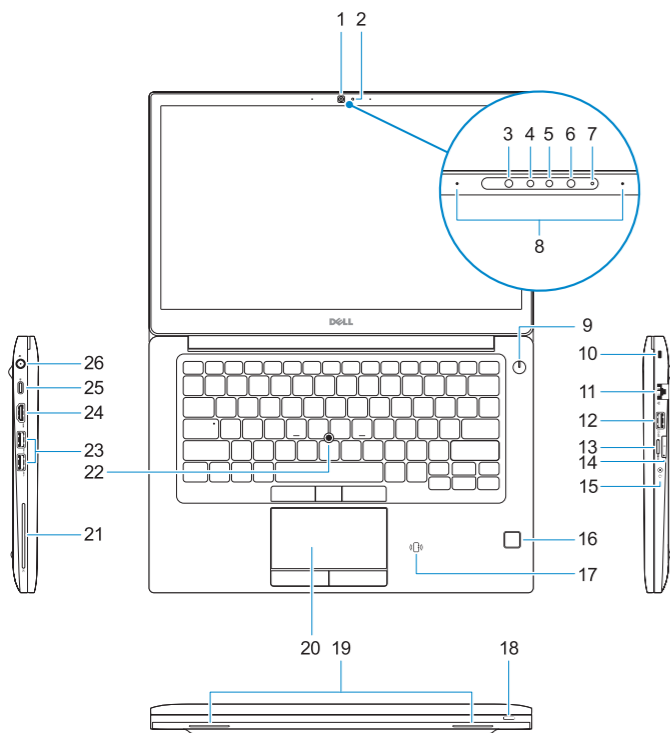
Computermodel | Modèle de l'ordinateur
Computermodell | Modello computer

Latitude-7490

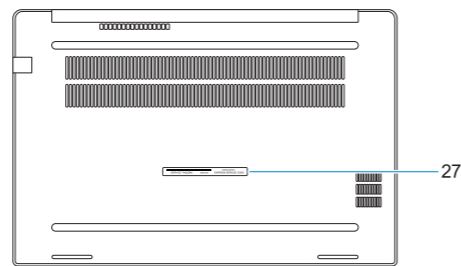


Features

Kenmerken | Caractéristiques | Funktionen | Caratteristiche



- | | |
|----------------------------------------|-----------------------------------------------------------|
| 1. Camera (optional) | 16. Fingerprint reader (optional) |
| 2. Camera status light (optional) | 17. NFC sensor (optional) |
| 3. Infrared emitter (optional) | 18. Status light |
| 4. Infrared (IR) camera (optional) | 19. Speakers |
| 5. Camera (optional) | 20. Touchpad |
| 6. Infrared emitter (optional) | 21. Smartcard reader (optional) |
| 7. Camera-status light (optional) | 22. Pointstick (optional) |
| 8. Microphones | 23. USB 3.1 Gen 1 ports |
| 9. Power button | 24. HDMI port |
| 10. Security cable slot | 25. DisplayPort over USB Type-C (optional Thunderbolt™ 3) |
| 11. Network port | 26. Power connector port |
| 12. USB 3.1 Gen 1 port with PowerShare | 27. Service Tag label |
| 13. microSD card slot | |
| 14. micro-SIM card slot (optional) | |
| 15. Headset port | |



- | | |
|--------------------------------------------------|----------------------------------------------------------------|
| 1. Camera (optioneel) | 15. Headsetpoort |
| 2. Camera-statuslampje (optioneel) | 16. Vingerafdrukkelezer (optioneel) |
| 3. Infraroodzender (optioneel) | 17. NFC-sensor (optioneel) |
| 4. Infraroodcamera (IR) (optioneel) | 18. Statuslampje |
| 5. Camera (optioneel) | 19. Luidsprekers |
| 6. Infraroodzender (optioneel) | 20. Toetsenblok |
| 7. Camerastatuslampje (optioneel) | 21. Smartcardlezer (optioneel) |
| 8. Microfoons | 22. Pointstick (optioneel) |
| 9. Aan-/uitknop | 23. USB 3.1 Gen 1-poorten |
| 10. Sleuf voor beveiligingskabel | 24. HDMI-poort |
| 11. Netwerkaansluiting | 25. DisplayPort via USB-type C (Thunderbolt™ 3 optioneel) |
| 12. USB 3.1 Gen 1-poort met PowerShare | 26. Netconnectorpoort |
| 13. microSD-kaartsleuf | 27. Servicetaglabel |
| 14. Sleuf voor micro-SIM-kaart (optioneel) | |
| 1. Caméra (en option) | 15. Port casque |
| 2. Voyant d'état de la caméra (en option) | 16. Lecteur d'empreintes digitales (en option) |
| 3. Émetteur infrarouge (en option) | 17. Capteur NFC (en option) |
| 4. Caméra infrarouge (en option) | 18. Voyant d'état |
| 5. Caméra (en option) | 19. Haut-parleurs |
| 6. Émetteur infrarouge (en option) | 20. Pavé tactile |
| 7. Voyant d'état de la caméra (en option) | 21. Lecteur de carte à puce (en option) |
| 8. Microphones | 22. Trackpoint (en option) |
| 9. Bouton d'alimentation | 23. Ports USB 3.1 Gen 1 |
| 10. Fente pour câble de sécurité | 24. Port HDMI |
| 11. Port réseau | 25. Port DisplayPort sur USB Type-C (Thunderbolt™ 3 en option) |
| 12. Port USB 3.1 Gen 1 avec PowerShare | 26. Port du connecteur d'alimentation |
| 13. Emplacement pour carte micro SD | 27. Étiquette du numéro de série |
| 14. Emplacement pour carte micro-SIM (en option) | |

- | | |
|-----------------------------------------------------|------------------------------------------------------------|
| 1. Kamera (optional) | 15. Headset-Anschluss |
| 2. Kamerastatusanzeige (optional) | 16. Fingerabdruckleser (optional) |
| 3. Infrarotsender (optional) | 17. NFC-Sensor (optional) |
| 4. Infrarotkamera (optional) | 18. Statusanzeige |
| 5. Kamera (optional) | 19. Lautsprecher |
| 6. Infrarotsender (optional) | 20. Touchpad |
| 7. Kamerastatusleuchte (optional) | 21. Smartcard-Leser (optional) |
| 8. Mikrofone | 22. TrackPoint (optional) |
| 9. Betriebsschalter | 23. USB 3.1 Gen 1-Anschlüsse |
| 10. Sicherheitskabeleinschub | 24. HDMI-Anschluss |
| 11. Netzwerkanschluss | 25. DisplayPort über USB-Typ C (optional Thunderbolt™ 3) |
| 12. USB 3.1 Gen 1-Anschluss mit PowerShare | 26. Netzanschluss-Port |
| 13. microSD-Kartensteckplatz | 27. Service-Tag-Etikett |
| 14. Steckplatz für Micro-SIM-Karte (optional) | |
| 1. Fotocamera (opzionale) | 14. Slot per scheda micro-SIM (opzionale) |
| 2. Indicatore di stato della fotocamera (opzionale) | 15. Porta per cuffia auricolare |
| 3. Trasmettitore a infrarossi (opzionale) | 16. Lettore di impronte digitali (opzionale) |
| 4. Fotocamera a infrarossi (IR, opzionale) | 17. Sensore NFC (opzionale) |
| 5. Fotocamera (opzionale) | 18. Indicatore di stato |
| 6. Trasmettitore a infrarossi (opzionale) | 19. Altoparlanti |
| 7. Indicatore di stato della fotocamera (opzionale) | 20. Touchpad |
| 8. Microfoni | 21. Lettore di smart card (opzionale) |
| 9. Pulsante di alimentazione | 22. Pointing stick (opzionale) |
| 10. Slot per cavo di sicurezza | 23. Porte USB 3.1 Gen 1 |
| 11. Porta di rete | 24. Porta HDMI |
| 12. Porta USB 3.1 Gen 1 con PowerShare | 25. DisplayPort over USB Type-C (Thunderbolt™ 3 opzionale) |
| 13. Slot della scheda microSD | 26. Porta connettore di alimentazione |
| | 27. Etichetta Numero di servizio |