

Latitude 5495

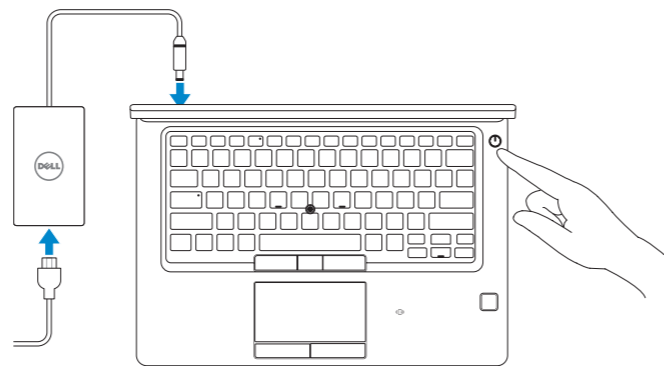
Quick Start Guide

快速入门指南
快速入門指南
クイックスタートガイド
빠른 시작 안내서



1 Connect the power adapter and press the power button

连接电源适配器，然后按下电源按钮
連接電源變壓器，然後按下電源按鈕
電源アダプタを接続し、電源ボタンを押す
전원 어댑터를 연결하고 전원 버튼을 누릅니다



Taiwan RoHS

本產品符合臺灣 RoHS 標準 CNS15663

單元	限用物質及其化學符號					
	鉛 (Pb)	汞 (Hg)	鎘 (Cd)	六價鉻 (Cr ⁺⁶)	多溴聯苯 (PBB)	多溴二苯醚 (PBDE)
機箱/擋板	-	o	o	o	o	o
機械部件 (風扇、散熱器等)	-	o	o	o	o	o
電路板組件	-	o	o	o	o	o
電線/連接器	-	o	o	o	o	o
顯示螢幕	-	o	o	o	o	o
電源設備	-	o	o	o	o	o
儲存裝置 (硬碟、光碟機等)	-	o	o	o	o	o
輸入裝置 (鍵盤、滑鼠等)	-	o	o	o	o	o
喇叭/麥克風	-	o	o	o	o	o
配件	-	o	o	o	o	o

備考 1. “o” 係指該項限用物質之百分比含量未超出百分比含量基準值。

備考 2. “-” 係指該項限用物質為排除項目。



What's New

新增功能 | 新增的内容
新機能 | 새로운 기능

- Supports AMD Ryzen 3/5/7 PRO Processors
- Supports upto 2400MHz DDR4 memory with AMD Ryzen 3/5/7 PRO Processors
- 支持 AMD Ryzen 3/5/7 PRO 處理器
- 支持高达 2400 MHz DDR4 内存和 AMD Ryzen 3/5/7 PRO 处理器
- 支援 AMD Ryzen 3/5/7 PRO 處理器
- 支援最高 2400MHz DDR4 記憶體 (搭配使用 AMD Ryzen 3/5/7 PRO 處理器)
- AMD Ryzen 3/5/7 PRO 프로세서에 대응
- 最大 2400 MHz の DDR4 메모리 (AMD Ryzen 3/5/7 PRO 프로세서)에 대응
- AMD Ryzen 3/5/7 PRO 프로세서 지원
- AMD Ryzen 3/5/7 PRO 프로세서에서 최대 2400MHz DDR4 메모리 지원

Product support and manuals

产品支持和手册
產品支援與手冊
製品サポートおよびマニュアル
제품 지원 및 설명서

Dell.com/support
Dell.com/support/manuals
Dell.com/support/windows

Contact Dell

与 Dell 联络 | 與 Dell 公司聯絡
テルへのお問い合わせ | Dell사에 문의하기

Dell.com/contactdell

Regulatory and safety

管制和安全 | 管制與安全
認可と安全性 | 규정 및 안전

Dell.com/regulatory_compliance

Regulatory model

管制型号 | 安規型號
認可モデル | 규정 모델

P72G

Regulatory type

管制类型 | 安規類型
認可タイプ | 규정 유형

P72G003

Computer model

计算机型号 | 電腦型號
컴퓨터 모델 | 컴퓨터 모델

Latitude 5495

본 제품을 사용 시 사용자와 1.5cm이상의 거리를 두고 사용하기를 권장 합니다

商品名稱: 工作站(微型計算機)

注意事項: 參考使用手冊

型號: Latitude 5495 (P72G)

產品功能: 參考使用手冊

額定電壓: 100-240Vac 伏特

緊急處理方法: 參考使用手冊

額定頻率: 50/60Hz 赫茲

進口商/委製商: 荷蘭商戴爾企業股份有限公司台灣分公司

額定輸入電流: 1.5 安培 /1.6 安培/
1.7 安培 /1.8 安培 /2.5A 安培

進口商/委製商地址: 台北市敦化南路二段
218號20樓

製造年份: 參考外箱標示或條碼標籤

製造號碼: 參考條外箱條碼標籤

進口商/委製商電話: 00801-861-011

生產國別: 參考外箱標示

© 2017 Dell Inc. or its subsidiaries.

© 2017 Advanced Micro Devices, Inc.

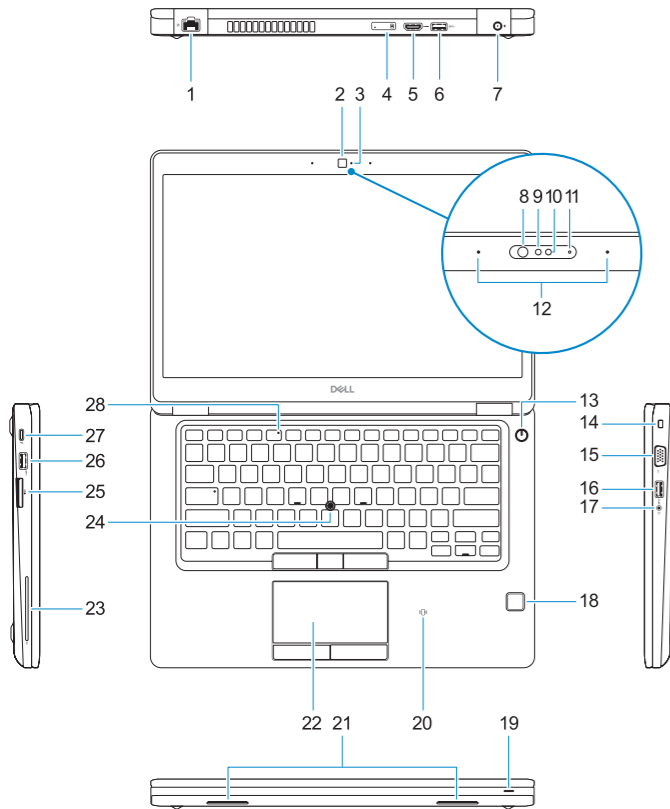


0F16FHA00

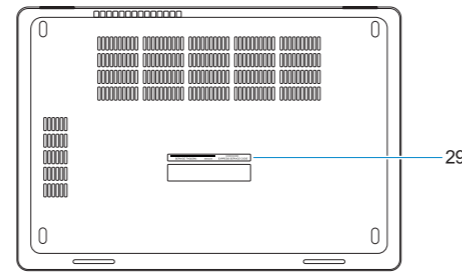
2017-12

Features

功能部件 | 功能 | 機能 | 기능



- | | |
|-------------------------------------|---|
| 1. Network port | 16. USB 3.1 Gen 1 port with PowerShare |
| 2. Camera | 17. Headset port |
| 3. Camera status light | 18. Touch Fingerprint reader (optional) |
| 4. micro-SIM card slot (optional) | 19. Battery charge status light |
| 5. HDMI port | 20. Contactless card reader (optional) |
| 6. USB 3.1 Gen 1 port | 21. Speakers |
| 7. Power connector port | 22. Touchpad |
| 8. Infrared (IR) emitter (optional) | 23. Smart card reader (optional) |
| 9. Infrared (IR) camera (optional) | 24. Pointstick (optional) |
| 10. Camera (optional) | 25. SD card reader |
| 11. Camera-status light (optional) | 26. USB 3.1 Gen 1 port |
| 12. Dual-array microphones | 27. DisplayPort over USB Type-C |
| 13. Power button/Power status LED | 28. Microphone status light |
| 14. Nobel Wedge lock slot | 29. Service Tag label |
| 15. VGA port | |



- | | |
|----------------------|---------------------------------------|
| 1. Network port | 16. USB 3.1 Gen 1 port (帶 PowerShare) |
| 2. 攝像頭 | 17. 耳機端口 |
| 3. 攝像頭狀態指示燈 | 18. 觸摸式指紋讀取器 (可選) |
| 4. micro-SIM 卡槽 (可選) | 19. 電池電量狀態指示燈 |
| 5. HDMI 端口 | 20. 非接觸式插卡讀取器 (可選) |
| 6. USB 3.1 Gen 1 端口 | 21. 揚聲器 |
| 7. 電源連接器端口 | 22. 觸摸板 |
| 8. 紅外線 (IR) 發射器 (可選) | 23. 智能卡讀取器 |
| 9. 紅外線 (IR) 攝像頭 (可選) | 24. 指點杆 (可選) |
| 10. 攝像頭 (可選) | 25. SD 卡讀取器 |
| 11. 攝像頭狀態指示燈 (可選) | 26. USB 3.1 Gen 1 端口 |
| 12. 雙數位陣列式麥克風 | 27. DisplayPort (帶有 USB C 型端口) |
| 13. 電源按鈕/電源狀態 LED | 28. 麥克風狀態指示燈 |
| 14. Nobel Wedge 鎖插槽 | 29. 服務標籤 |
| 15. VGA 端口 | |

- | | |
|-----------------------|--------------------------------------|
| 1. 網路連接埠 | 16. 具備 PowerShare 的 USB 3.1 第 1 代連接埠 |
| 2. 攝影機 | 17. 耳麥連接埠 |
| 3. 攝影機狀態指示燈 | 18. 觸控式指紋掃描器 (選配) |
| 4. micro-SIM 卡插槽 (選配) | 19. 電池充電狀態指示燈 |
| 5. HDMI 連接埠 | 20. 無接觸式插卡器 (選配) |
| 6. USB 3.1 第 1 代連接埠 | 21. 喇叭 |
| 7. 電源接頭連接埠 | 22. 觸控墊 |
| 8. 紅外線 (IR) 發射器 (選配) | 23. 智慧卡讀卡機 (選配) |
| 9. 紅外線 (IR) 攝影機 (選配) | 24. 觸控棒 (選配) |
| 10. 攝影機 (選配) | 25. SD 卡讀卡器 |
| 11. 相機狀態指示燈 (選配) | 26. USB 3.1 第 1 代連接埠 |
| 12. 雙陣列麥克風 | 27. 透過 USB Type C 的 DisplayPort |
| 13. 電源按鈕/電源狀態 LED | 28. 麥克風狀態指示燈 |
| 14. Nobel Wedge 防盜鎖孔 | 29. 產品服務編號標籤 |
| 15. VGA 連接埠 | |

- | | |
|------------------------------|---|
| 1. ネットワークポート | 16. USB 3.1 Gen 1 ポート (PowerShare 機能付き) |
| 2. カメラ | 17. ヘッドセットポート |
| 3. カメラステータスライト | 18. タッチ式指紋リーダー (オプション) |
| 4. micro-SIM カードスロット (オプション) | 19. バッテリー充電ステータスライト |
| 5. HDMI ポート | 20. 非接触型カードリーダー (オプション) |
| 6. USB 3.1 Gen 1 ポート | 21. スピーカー |
| 7. 電源コネクタポート | 22. タッチパッド |
| 8. 赤外線 (IR) エミッタ (オプション) | 23. スマートカードリーダー (オプション) |
| 9. 赤外線 (IR) カメラ (オプション) | 24. ポイントスティック (オプション) |
| 10. カメラ (オプション) | 25. SD カードリーダー |
| 11. カメラステータスライト (オプション) | 26. USB 3.1 Gen 1 ポート |
| 12. デュアルアレイマイク | 27. DisplayPort over USB Type-C |
| 13. 電源ボタン / 電源ステータス LED | 28. マイクステータスライト |
| 14. Nobel Wedge ロックスロット | 29. サービスタグラベル |
| 15. VGA ポート | |

- | | |
|------------------------|---------------------------------------|
| 1. 네트워크 포트 | 16. PowerShare를 사용하는 USB 3.1 Gen 1 포트 |
| 2. 카메라 | 17. 헤드셋 포트 |
| 3. 카메라 상태 표시등 | 18. 터치 지문 판독기(선택사항) |
| 4. Micro-SIM 카드 슬롯(옵션) | 19. 배터리 충전 상태 표시등 |
| 5. HDMI 포트 | 20. 비접촉식 카드 판독기(선택 사항) |
| 6. USB 3.1 Gen 1 포트 | 21. 스피커 |
| 7. 전원 커넥터 포트 | 22. 터치패드 |
| 8. IR(적외선) 송신기(옵션) | 23. 스마트 카드 판독기(선택사항) |
| 9. 적외선(IR) 카메라(옵션) | 24. 포인트 스틱(옵션) |
| 10. 카메라(옵션) | 25. SD 카드 판독기 |
| 11. 카메라 상태 표시등(옵션) | 26. USB 3.1 Gen 1 포트 |
| 12. 듀얼 어레이 마이크폰 | 27. USB Type-C 사용 DisplayPort |
| 13. 전원 버튼/전원 상태 LED | 28. 마이크폰 상태 표시등 |
| 14. Nobel Wedge 잠금 슬롯 | 29. 서비스 태그 레이블 |
| 15. VGA 포트 | |