

Latitude 5495

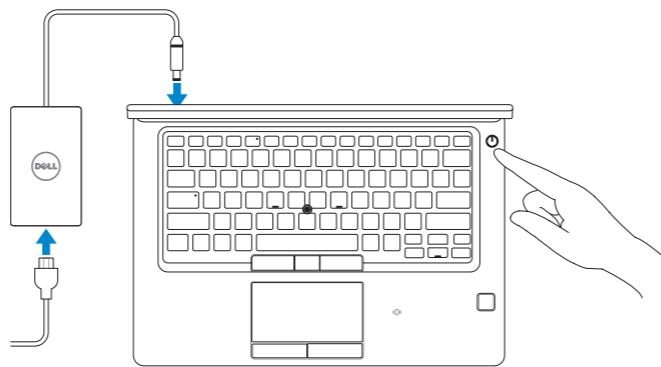
Quick Start Guide

Aan de slag
Guide de démarrage rapide
Schnellstart-Handbuch
Guida introduttiva rapida



1 Connect the power adapter and press the power button

Sluit de netadapter aan en druk op de aan-uitknop
Branchez l'adaptateur secteur et appuyez sur le bouton d'alimentation
Netzadapter anschließen und Betriebsschalter drücken
Collegare l'adattatore e premere il pulsante di alimentazione



What's New

Nieuw in deze versie | Nouveautés
Neuerungen | Novità

- Supports AMD Ryzen 3/5/7 PRO Processors
- Supports upto 2400MHz DDR4 memory with AMD Ryzen 3/5/7 PRO Processors
- Ondersteuning voor AMD Ryzen 3/5/7 PRO-processoren
- Ondersteunt maximaal 2400 MHz DDR4-geheugen met AMD Ryzen 3/5/7 PRO-processoren
- Prise en charge des processeurs AMD Ryzen 3/5/7 PRO
- Prise en charge de la mémoire DDR4 jusqu'à 2 400 MHz avec les processeurs AMD Ryzen 3/5/7 PRO
- Unterstützt AMD Ryzen 3/5/7 PRO-Prozessoren
- Unterstützt DDR4-Speicher mit bis zu 2 400 MHz mit AMD Ryzen 3/5/7 PRO-Prozessoren
- Supporta processori AMD Ryzen 3/5/7 PRO
- Supporta memoria DDR4 fino a 2.400 MHz con processori AMD Ryzen 3/5/7 PRO

Product support and manuals

Productsupport en handleidingen
Assistance produits et manuels
Produktsupport und Handbücher
Supporto e manuali del prodotto

[Dell.com/support](https://www.dell.com/support)
[Dell.com/support/manuals](https://www.dell.com/support/manuals)
[Dell.com/support/windows](https://www.dell.com/support/windows)

Contact Dell

Contact opnemen met Dell | Contacter Dell
Kontaktaufnahme mit Dell | Contatta Dell

[Dell.com/contactdell](https://www.dell.com/contactdell)

Regulatory and safety

Regelgeving en veiligheid | Réglementations et sécurité
Sicherheitshinweise und Zulassungsinformationen
Normative e sicurezza

[Dell.com/regulatory_compliance](https://www.dell.com/regulatory_compliance)

Regulatory model

Beschreven model | Modèle réglementaire
Muster-Modellnummer | Modello normativo

P72G

Regulatory type

Beschreven type | Type réglementaire
Muster-Typnummer | Tipo di conformità

P72G003

Computer model

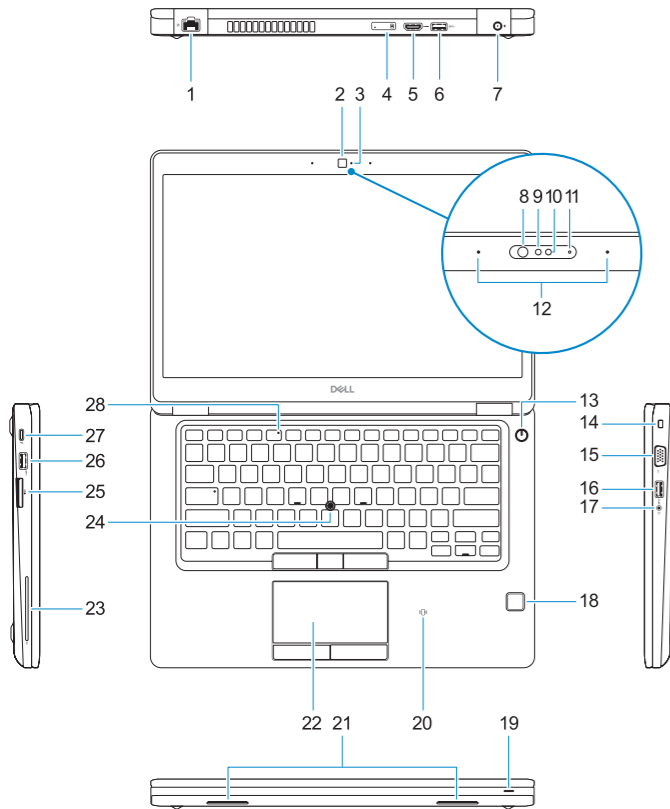
Computermodel | Modèle de l'ordinateur
Computermodell | Modello computer

Latitude 5495

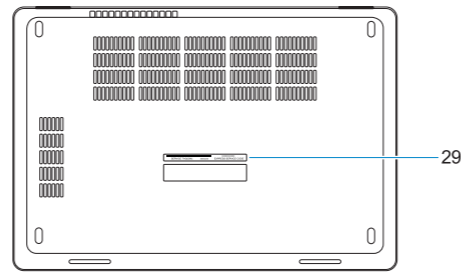


Features

Kenmerken | Caractéristiques | Funktionen | Caratteristiche



1. Network port
2. Camera
3. Camera status light
4. micro-SIM card slot (optional)
5. HDMI port
6. USB 3.1 Gen 1 port
7. Power connector port
8. Infrared (IR) emitter (optional)
9. Infrared (IR) camera (optional)
10. Camera (optional)
11. Camera-status light (optional)
12. Dual-array microphones
13. Power button/Power status LED
14. Nobel Wedge lock slot
15. VGA port
16. USB 3.1 Gen 1 port with PowerShare
17. Headset port
18. Touch Fingerprint reader (optional)
19. Battery charge status light
20. Contactless card reader (optional)
21. Speakers
22. Touchpad
23. Smart card reader (optional)
24. Pointstick (optional)
25. SD card reader
26. USB 3.1 Gen 1 port
27. DisplayPort over USB Type-C
28. Microphone status light
29. Service Tag label



1. Netwerkaansluiting
2. Camera
3. Statuslampje voor camera
4. Sleuf voor micro-SIM-kaart (optioneel)
5. HDMI-poort
6. USB 3.1 Gen 1-poort
7. Netconnectorpoort
8. Infraroodzender (IR) (optioneel)
9. Infraroodcamera (IR) (optioneel)
10. Camera (optioneel)
11. Camerastatuslampje (optioneel)
12. Dual-array-microfoons
13. Led voor aan/uit-knop/voedingsstatus
14. Sleuf voor Nobel Wedge-slot
15. VGA-poort
16. USB 3.1 Gen 1-poort met PowerShare
17. Headsetpoort
18. Vingerafdrukkezer (optioneel)
19. Statuslampje voor batterijlading
20. Contactloze kaartlezer (optioneel)
21. Luidsprekers
22. Toetsenblok
23. Smart card-lezer (optioneel)
24. Pointstick (optioneel)
25. SD-kaartleesapparaat
26. USB 3.1 Gen 1-poort
27. DisplayPort via USB Type-C
28. Microfoonstatuslampje
29. Servicetaglabel

1. Port réseau
2. Caméra
3. Voyant d'état de la caméra
4. Emplacement pour carte micro-SIM (en option)
5. Port HDMI
6. Port USB 3.1 Gen 1
7. Port du connecteur d'alimentation
8. Émetteur infrarouge (en option)
9. Caméra infrarouge (en option)
10. Caméra (en option)
11. Voyant d'état de la caméra (en option)
12. Deux microphones
13. Bouton d'alimentation et voyant d'alimentation
14. Emplacement antivol Nobel Wedge
15. Port VGA
16. Port USB 3.1 Gen 1 avec PowerShare
17. Port casque
18. Lecteur d'empreintes digitales (en option)
19. Voyant d'état de charge de la batterie
20. Lecteur de carte sans contact (en option)
21. Haut-parleurs
22. Pavé tactile
23. Lecteur de carte à puce (en option)
24. Trackpoint (en option)
25. Lecteur de carte SD
26. Port USB 3.1 Gen 1
27. DisplayPort sur USB type C
28. Voyant d'état du microphone
29. Étiquette du numéro de série

1. Netzwerkanschluss
2. Kamera
3. Kamerastatusaanzeige
4. Steckplatz für Micro-SIM-Karte (optional)
5. HDMI-Anschluss
6. USB 3.1 Gen 1-Anschluss
7. Netzanschluss-Port
8. Infrarotsender (optional)
9. Infrarotkamera (optional)
10. Kamera (optional)
11. Kamerastatusleuchte (optional)
12. Dual-Array-Mikrofone
13. Betriebsschalter/Betriebsanzeige-LED
14. Vorrichtung für Noble Wedge-Sicherheitsschloss
15. VGA-Anschluss
16. USB 3.1 Gen 1-Anschluss mit PowerShare
17. Headset-Anschluss
18. Fingerabdruckleser mit Touchfunktion
19. Anzeige für Ladezustand des Akkus
20. Kontaktloser Kartenleser (optional)
21. Lautsprecher
22. Touchpad
23. Smart Card-Leser (optional)
24. TrackPoint (optional)
25. SD-Kartenlesegerät
26. USB 3.1 Gen 1-Anschluss
27. DisplayPort über USB Typ-C
28. Mikrofonstatusanzeige
29. Service-Tag-Etikett

1. Porta di rete
2. Fotocamera
3. Indicatore di stato della fotocamera
4. Slot per scheda micro-SIM (opzionale)
5. Porta HDMI
6. Porta USB 3.1 Gen 1
7. Porta connettore di alimentazione
8. Trasmettitore a infrarossi (IR, opzionale)
9. Fotocamera a infrarossi (IR, opzionale)
10. Fotocamera (opzionale)
11. Indicatore di stato della fotocamera (opzionale)
12. Doppio microfono a matrice
13. Pulsante di alimentazione/LED dello stato dell'alimentazione
14. Slot per lucchetto Nobel Wedge
15. Porta VGA
16. Porta USB 3.1 Gen 1 con PowerShare
17. Porta per cuffia auricolare (opzionale)
18. Lettore di impronte digitali (opzionale)
19. Indicato del livello di carica della batteria
20. Lettore di schede senza contatto (opzionale)
21. Altoparlanti
22. Touchpad
23. Lettore scheda smart (opzionale)
24. Pointing stick (opzionale)
25. Lettore di schede SD
26. Porta USB 3.1 Gen 1
27. DisplayPort su USB Type-C
28. Indicatore di stato del microfono
29. Etichetta Numero di servizio