

# Latitude 5495

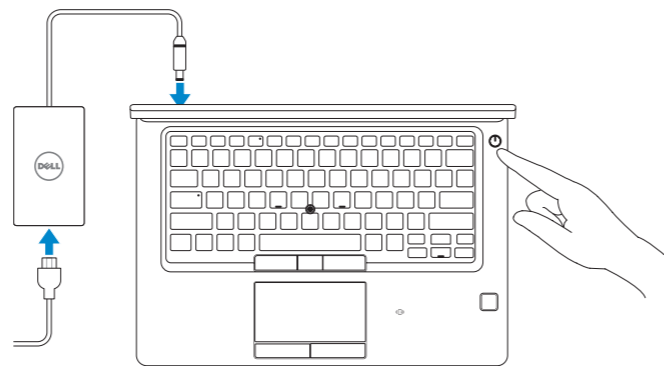
## Quick Start Guide

快速入门指南  
快速入門指南  
クイックスタートガイド  
빠른 시작 안내서



### 1 Connect the power adapter and press the power button

连接电源适配器，然后按下电源按钮  
連接電源變壓器，然後按下電源按鈕  
電源アダプタを接続し、電源ボタンを押す  
전원 어댑터를 연결하고 전원 버튼을 누릅니다



Taiwan RoHS

本產品符合臺灣 RoHS 標準 CNS15663

限用物質及其化學符號

單元	鉛 (Pb)	汞 (Hg)	鎘 (Cd)	六價鉻 (Cr <sup>+6</sup> )	多溴聯苯 (PBB)	多溴二苯醚 (PBDE)
機箱/擋板	-	o	o	o	o	o
機械部件 (風扇、散熱器等)	-	o	o	o	o	o
電路板組件	-	o	o	o	o	o
電線/連接器	-	o	o	o	o	o
顯示螢幕	-	o	o	o	o	o
電源設備	-	o	o	o	o	o
儲存裝置 (硬碟、光碟機等)	-	o	o	o	o	o
輸入裝置 (鍵盤、滑鼠等)	-	o	o	o	o	o
喇叭/麥克風	-	o	o	o	o	o
配件	-	o	o	o	o	o

備考 1. “o” 係指該項限用物質之百分比含量未超出百分比含量基準值。

備考 2. “-” 係指該項限用物質為排除項目。



### What's New

新增功能 | 新增的内容  
新機能 | 새로운 기능

- Supports AMD Ryzen 3/5/7 PRO Processors
- Supports upto 2400MHz DDR4 memory with AMD Ryzen 3/5/7 PRO Processors
- 支持 AMD Ryzen 3/5/7 PRO 處理器
- 支持高达 2400 MHz DDR4 内存和 AMD Ryzen 3/5/7 PRO 处理器
- 支援 AMD Ryzen 3/5/7 PRO 處理器
- 支援最高 2400MHz DDR4 記憶體 (搭配使用 AMD Ryzen 3/5/7 PRO 處理器)
- AMD Ryzen 3/5/7 PRO 프로세서에 대응
- 最大 2400 MHz の DDR4 메모리 (AMD Ryzen 3/5/7 PRO 프로세서)에 대응
- AMD Ryzen 3/5/7 PRO 프로세서 지원
- AMD Ryzen 3/5/7 PRO 프로세서에서 최대 2400MHz DDR4 메모리 지원

### Product support and manuals

产品支持和手册  
產品支援與手冊  
製品サポートおよびマニュアル  
제품 지원 및 설명서

[Dell.com/support](http://Dell.com/support)  
[Dell.com/support/manuals](http://Dell.com/support/manuals)  
[Dell.com/support/windows](http://Dell.com/support/windows)

### Contact Dell

与 Dell 联络 | 與 Dell 公司聯絡  
テルへのお問い合わせ | Dell사에 문의하기

[Dell.com/contactdell](http://Dell.com/contactdell)

### Regulatory and safety

管制和安全 | 管制與安全  
認可と安全性 | 규정 및 안전

[Dell.com/regulatory\\_compliance](http://Dell.com/regulatory_compliance)

### Regulatory model

管制型号 | 安規型號  
認可モデル | 규정 모델

P72G

### Regulatory type

管制类型 | 安規類型  
認可タイプ | 규정 유형

P72G003

### Computer model

计算机型号 | 電腦型號  
컴퓨터 모델 | 컴퓨터 모델

Latitude 5495

본 제품을 사용 시 사용자와 1.5cm이상의 거리를 두고 사용하기를 권장 합니다

商品名稱: 工作站(微型計算機)

注意事項: 參考使用手冊

型號: Latitude 5495 (P72G)

產品功能: 參考使用手冊

額定電壓: 100-240Vac 伏特

緊急處理方法: 參考使用手冊

額定頻率: 50/60Hz 赫茲

進口商/委製商: 荷蘭商戴爾企業股份有限公司台灣分公司

額定輸入電流: 1.5 安培 /1.6 安培 /1.7 安培 /1.8 安培 /2.5A 安培

進口商/委製商地址: 台北市敦化南路二段 218號20樓

製造年份: 參考外箱標示或條碼標籤

製造號碼: 參考條外箱條碼標籤

進口商/委製商電話: 00801-861-011

生產國別: 參考外箱標示

© 2017 Dell Inc. or its subsidiaries.

© 2017 Advanced Micro Devices, Inc.

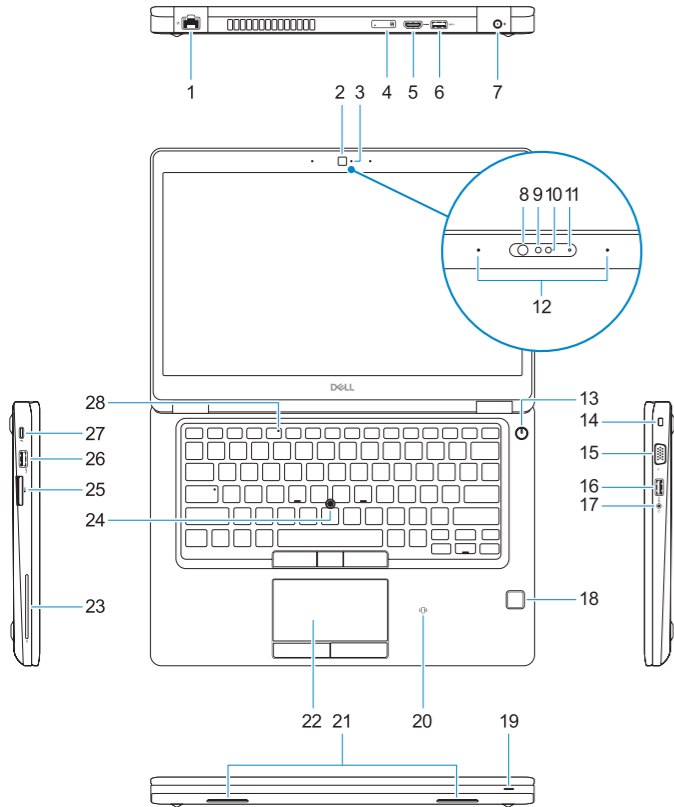


0F16FHA00

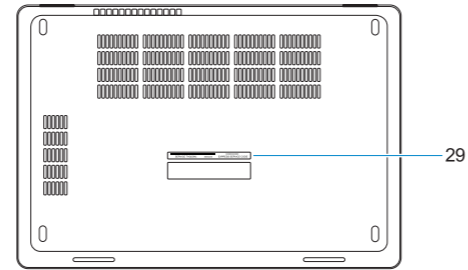
2017-12

# Features

功能部件 | 功能 | 機能 | 기능



- 1. Network port
- 2. Camera
- 3. Camera status light
- 4. micro-SIM card slot (optional)
- 5. HDMI port
- 6. USB 3.1 Gen 1 port
- 7. Power connector port
- 8. Infrared (IR) emitter (optional)
- 9. Infrared (IR) camera (optional)
- 10. Camera (optional)
- 11. Camera-status light (optional)
- 12. Dual-array microphones
- 13. Power button/Power status LED
- 14. Nobel Wedge lock slot
- 15. VGA port
- 16. USB 3.1 Gen 1 port with PowerShare
- 17. Headset port
- 18. Touch Fingerprint reader (optional)
- 19. Battery charge status light
- 20. Contactless card reader (optional)
- 21. Speakers
- 22. Touchpad
- 23. Smart card reader (optional)
- 24. Pointstick (optional)
- 25. SD card reader
- 26. USB 3.1 Gen 1 port
- 27. DisplayPort over USB Type-C
- 28. Microphone status light
- 29. Service Tag label



- 1. 网络端口
- 2. 摄像头
- 3. 摄像头状态指示灯
- 4. micro-SIM 卡槽 (可选)
- 5. HDMI 端口
- 6. USB 3.1 Gen 1 端口
- 7. 电源连接器端口
- 8. 红外线 (IR) 发射器 (可选)
- 9. 红外线 (IR) 摄像头 (可选)
- 10. 摄像头 (可选)
- 11. 摄像头状态指示灯 (可选)
- 12. 双数位阵列式麦克风
- 13. 电源按钮/电源状态 LED
- 14. Nobel Wedge 锁插槽
- 15. VGA 端口
- 16. USB 3.1 Gen 1 端口 (带 PowerShare)
- 17. 耳机端口
- 18. 触控式指纹读取器 (可选)
- 19. 电池电量状态指示灯
- 20. 非接触式插卡读取器 (可选)
- 21. 扬声器
- 22. 触摸板
- 23. 智能卡读取器
- 24. 指点杆 (可选)
- 25. SD 卡读取器
- 26. USB 3.1 Gen 1 端口
- 27. DisplayPort (带有 USB C 型端口)
- 28. 麦克风状态指示灯
- 29. 服务标签

- 1. 網路連接埠
- 2. 攝影機
- 3. 攝影機狀態指示燈
- 4. micro-SIM 卡插槽 (選配)
- 5. HDMI 連接埠
- 6. USB 3.1 第 1 代連接埠
- 7. 電源接頭連接埠
- 8. 紅外線 (IR) 發射器 (選配)
- 9. 紅外線 (IR) 攝影機 (選配)
- 10. 攝影機 (選配)
- 11. 相機狀態指示燈 (選配)
- 12. 雙陣列麥克風
- 13. 電源按鈕/電源狀態 LED
- 14. Nobel Wedge 防盜鎖孔
- 15. VGA 連接埠
- 16. 具備 PowerShare 的 USB 3.1 第 1 代連接埠
- 17. 耳麥連接埠
- 18. 觸控式指紋掃描器 (選配)
- 19. 電池充電狀態指示燈
- 20. 無接觸式插卡器 (選配)
- 21. 喇叭
- 22. 觸控墊
- 23. 智慧卡讀卡機 (選配)
- 24. 觸控棒 (選配)
- 25. SD 卡讀卡器
- 26. USB 3.1 第 1 代連接埠
- 27. 透過 USB Type C 的 DisplayPort
- 28. 麥克風狀態指示燈
- 29. 產品服務編號標籤

- 1. ネットワークポート
- 2. カメラ
- 3. カメラステータスライト
- 4. micro-SIM カードスロット (オプション)
- 5. HDMI ポート
- 6. USB 3.1 Gen 1 ポート
- 7. 電源コネクタポート
- 8. 赤外線 (IR) エミッタ (オプション)
- 9. 赤外線 (IR) カメラ (オプション)
- 10. カメラ (オプション)
- 11. カメラステータスライト (オプション)
- 12. デュアルアレイマイク
- 13. 電源ボタン / 電源ステータス LED
- 14. Nobel Wedge ロックスロット
- 15. VGA ポート
- 16. USB 3.1 Gen 1 ポート (PowerShare 機能付き)
- 17. ヘッドセットポート
- 18. タッチ式指紋リーダー (オプション)
- 19. バッテリー充電ステータスライト
- 20. 非接触型カードリーダー (オプション)
- 21. スピーカー
- 22. タッチパッド
- 23. スマートカードリーダー (オプション)
- 24. ポイントスティック (オプション)
- 25. SD カードリーダー
- 26. USB 3.1 Gen 1 ポート
- 27. DisplayPort over USB Type-C
- 28. マイクステータスライト
- 29. サービスタグラベル

- 1. 네트워크 포트
- 2. 카메라
- 3. 카메라 상태 표시등
- 4. Micro-SIM 카드 슬롯(옵션)
- 5. HDMI 포트
- 6. USB 3.1 Gen 1 포트
- 7. 전원 커넥터 포트
- 8. IR(적외선) 송신기(옵션)
- 9. 적외선(IR) 카메라(옵션)
- 10. 카메라(옵션)
- 11. 카메라 상태 표시등(옵션)
- 12. 듀얼 어레이 마이크폰
- 13. 전원 버튼/전원 상태 LED
- 14. Nobel Wedge 잠금 슬롯
- 15. VGA 포트
- 16. PowerShare를 사용하는 USB 3.1 Gen 1 포트
- 17. 헤드셋 포트
- 18. 터치 지문 판독기(선택사항)
- 19. 배터리 충전 상태 표시등
- 20. 비접촉식 카드 판독기(선택 사항)
- 21. 스피커
- 22. 터치패드
- 23. 스마트 카드 판독기(선택사항)
- 24. 포인트 스틱(옵션)
- 25. SD 카드 판독기
- 26. USB 3.1 Gen 1 포트
- 27. USB Type-C 사용 DisplayPort
- 28. 마이크폰 상태 표시등
- 29. 서비스 태그 레이블