

# Latitude 5490

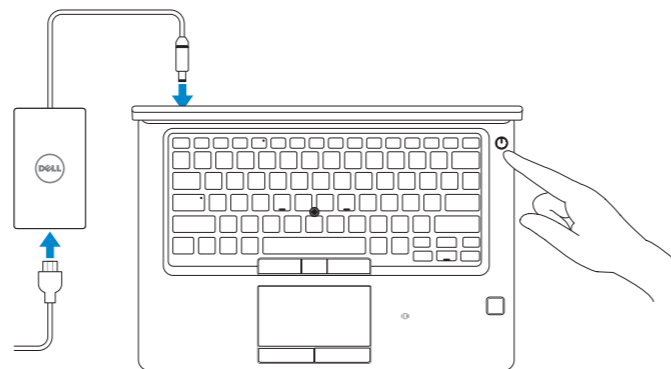
## Quick Start Guide

Stručná příručka  
Gyors üzembe helyezési útmutató  
Przewodnik szybkiego uruchamiania  
Stručná úvodná príručka



### 1 Connect the power adapter and press the power button

Připojte napájecí adaptér a stiskněte vypínač  
Csatlakoztassa a tápadaptert és nyomja meg a bekapcsológombot  
Podłącz zasilacz i naciśnij przycisk zasilania  
Zapojte napájací adaptér a stlačte spínač napájania.



### What's New

Novinky | Újdonságok  
Nowości | Čo je nové

- Supports Dual (7th Gen Intel Core) and Quad (8th Gen Intel Core) processors
- Supports up to 2400 MHz DDR4 memory with 8th Gen Intel Core processors
- Podporuje dvojjadrové procesory (Intel Core 7. generace) a čtyřjadrové procesory (Intel Core 8. generace).
- Podporuje paměť DDR4 s frekvencí až 2 400 MHz a s procesory Intel Core 8. generace.
- Támogatja a Dual (7. generációs Intel Core) és a Quad (8. generációs Intel Core) processzorokat
- Max. 2400 MHz-es DDR4 memória 8. generációs Intel Core processzor esetén
- Obsługa procesorów dwu- (procesory Intel Core siódmej generacji) i czterordzeniowych (procesory Intel Core ósmej generacji)
- Obsługa pamięci DDR4 o częstotliwości do 2400 MHz z procesorami Intel Core ósmej generacji
- Podpora dvojjadrových (Intel Core 7. generácie) a štvorjadrových (Intel Core 8. generácie) procesorov
- Podpora pamäte DDR4 s frekvenciou 2 400 MHz pri konfigurácii s procesormi Intel Core 8. generácie

### Product support and manuals

Podpora a příručky k produktům  
Terméktámogatás és kézikönyvek  
Pomoc techniczna dotycząca produktu i instrukcje obsługi  
Podpora a príručky produktu

[Dell.com/support](https://www.dell.com/support)  
[Dell.com/support/manuals](https://www.dell.com/support/manuals)  
[Dell.com/support/windows](https://www.dell.com/support/windows)

### Contact Dell

Obraťte se na společnost Dell. | Kapcsolatfelvétel a Dell-lel  
Skontaktuj się z firmą Dell Contact Dell | Obráťte sa na spoločnosť Dell

[Dell.com/contactdell](https://www.dell.com/contactdell)

### Regulatory and safety

Soulad s předpisy a bezpečnost | Előírások és biztonság  
Zgodność z normami i bezpieczeństwo | Informácie o bezpečnosti a regulačné informácie

[Dell.com/regulatory\\_compliance](https://www.dell.com/regulatory_compliance)

### Regulatory model

Směrnicevým model | Előírásoknak való megfelelési modell  
Formálne označenie modelu | Regulačný model

**P72G**

### Regulatory type

Směrnicevým typ | Előírásoknak való megfelelés típusa  
Formálne označenie typu | Regulačný typ

**P72G002**

### Computer model

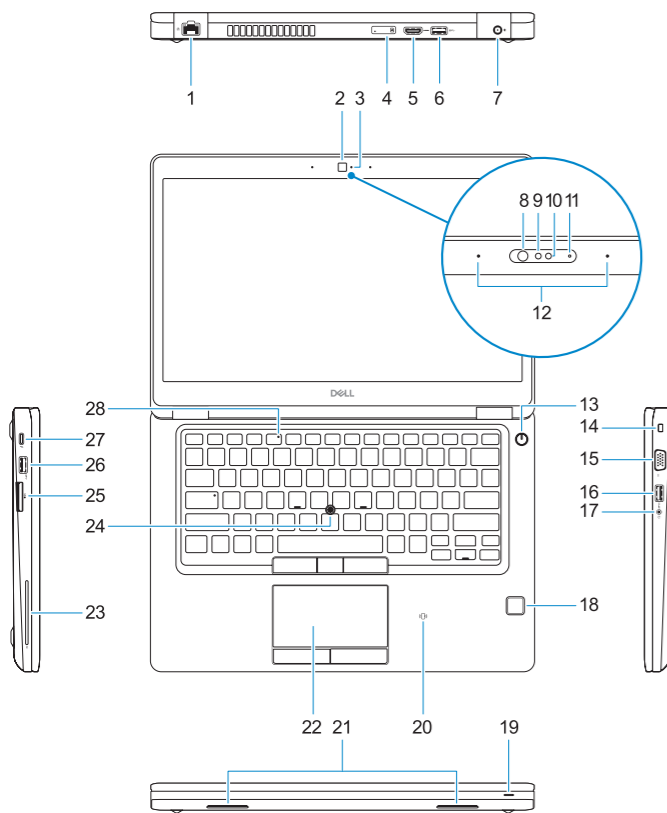
Model počítače | Számítógépmoдел  
Model komputera | Model počítača

**Latitude-5490**

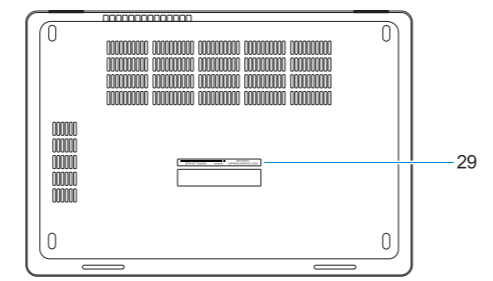


# Features

Funkce | Jellemzők | Funkcje | Funkcie



- 1. Network port
- 2. Camera
- 3. Camera status light
- 4. micro-SIM card slot (optional)
- 5. HDMI port
- 6. USB 3.1 Gen 1 port
- 7. Power connector port
- 8. Infrared (IR) emitter (optional)
- 9. Infrared (IR) camera (optional)
- 10. Camera (optional)
- 11. Camera-status light (optional)
- 12. Dual array microphones
- 13. Power button/Power status LED
- 14. Nobel Wedge lock slot
- 15. VGA port
- 16. USB 3.1 Gen 1 port with PowerShare
- 17. Headset/Microphone port
- 18. Touch Fingerprint reader (optional)
- 19. Battery charge status light
- 20. Contactless card reader (optional)
- 21. Speakers
- 22. Touchpad
- 23. Smart card reader (optional)
- 24. Pointstick (optional)
- 25. SD card reader
- 26. USB 3.1 Gen 1 port
- 27. DisplayPort over USB Type-C
- 28. Microphone status light
- 29. Service Tag label



- 1. Síťový port
- 2. Kamera
- 3. Kontrolka stavu kamery
- 4. Slot karty micro-SIM (volitelný)
- 5. Port HDMI
- 6. Port USB 3.1. generace
- 7. Port konektoru napájení
- 8. Infračervený vysílač (volitelný)
- 9. Infračervená (IR) kamera (volitelná)
- 10. Kamera (volitelná)
- 11. Indikátor stavu kamery (volitelný)
- 12. Dvoupásmové mikrofony
- 13. Tlačítko/kontrolka napájení
- 14. Slot pro bezpečnostní zámek Nobel Wedge
- 15. Port VGA
- 16. Port USB 3.1 1. generace s technologií PowerShare
- 17. Port náhlavní soupravy / mikrofonu
- 18. Čtečka otisků prstů (volitelná)
- 19. Indikátor stavu nabití baterie
- 20. Čtečka bezkontaktních karet (volitelná)
- 21. Reproduktoři
- 22. Dotyková podložka
- 23. Čtečka čipových karet (volitelná)
- 24. Ukazovací zařízení Pointstick (volitelné)
- 25. Čtečka karty SD
- 26. Port USB 3.1. generace
- 27. Port DisplayPort přes USB typu C
- 28. Indikátor stavu mikrofonu
- 29. Štítek s výrobním číslem

- 1. Hálózati port
- 2. Kamera
- 3. Kamera állapotjelzője
- 4. HDMI-Port
- 5. USB 3.1 Gen 1 port
- 6. Tápcsatlakozóport
- 7. Infravörös jeladó (opcionális)
- 8. Infravörös kamera (opcionális)
- 9. Kamera (opcionális)
- 10. Kamera állapotjelző fénye (opcionális)
- 11. Kettős tömbmikrofonok
- 12. Bekapcsológomb/bekapcsolást jelző fény
- 13. Noble Wedge zárnyílás
- 14. VGA-port
- 15. USB 3.1 Gen 1 port PowerShare funkcióval
- 16. Micro-SIM-kártyafoglalat (opcionális)
- 17. Headsetport
- 18. Érintéssel használató ujjiyenomat-olvasó (opcionális)
- 19. NFC érzékelő (opcionális)
- 20. Akkumulátortöltés állapotjelző lámpája
- 21. Hangszórók
- 22. Érintőpad
- 23. SmartCard olvasó (opcionális)
- 24. SD kártyaolvasó
- 25. USB 3.1 Gen 1 port
- 26. DisplayPort over Type-C csatlakozó
- 27. Mikrofon állapotát jelző lámpa
- 28. Pöccökégér (opcionális)
- 29. Szervizcímke

- 1. Port sieciowy
- 2. Kamera
- 3. Lampka stanu kamery
- 4. Port HDMI
- 5. Port USB 3.1 pierwszej generacji
- 6. Złącze zasilania
- 7. Nadajnik podczerwieni (opcjonalny)
- 8. Kamera na podczerwień (opcjonalna)
- 9. Kamera (opcjonalna)
- 10. Lampka stanu kamery (opcjonalna)
- 11. Zestaw mikrofonów cyfrowych
- 12. Przycisk zasilania/Lampka zasilania
- 13. Gniazdo blokady Noble Wedge
- 14. Gniazdo VGA
- 15. Port USB 3.1 pierwszej generacji z funkcją PowerShare
- 16. Gniazdo karty micro-SIM (opcjonalne)
- 17. Gniazdo słuchawek
- 18. Czytnik linii papilarnych (opcjonalny)
- 19. Czujnik NFC (opcjonalny)
- 20. Lampka stanu akumulatora
- 21. Głośniki
- 22. Tabliczka dotykowa
- 23. Czytnik kart inteligentnych (opcjonalny)
- 24. Czytnik kart SD
- 25. Port USB 3.1 pierwszej generacji
- 26. Złącze DisplayPort przez port Type-C
- 27. Lampka stanu mikrofonu
- 28. Wskaźnik (opcjonalny)
- 29. Etykieta ze znacznikiem serwisowym

- 1. Omrežna vrata
- 2. Kamera
- 3. Lučka stanja kamere
- 4. reža za kartico microSIM (dodatno)
- 5. Vrata HDMI
- 6. Vrata USB 3.1 1. generacije
- 7. Vrata za napajalni priključek
- 8. Infrardeč oddajnik (izbirno)
- 9. Infrardeča kamera (dodatna možnost)
- 10. Kamera (dodatna možnost)
- 11. Lučka stanja kamere (dodatna možnost)
- 12. Dvojni niz mikrofonov
- 13. Gumb vklop/izklop in LED stanja
- 14. Reža za ključavnico Nobel Wedge
- 15. Vrata VGA
- 16. Vrata USB 3.1 1. generacije, Type-C s funkcijo PowerShare
- 17. Vrata za slušalke z mikrofonom/mikrofon
- 18. Bralnik prstnih odtisov na dotik (dodatna možnost)
- 19. Lučka stanja polnjenja baterije
- 20. Bralnik brezkontaktnih pametnih kartic (dodatna možnost)
- 21. Zvočniki
- 22. Sledilna ploščica
- 23. Bralnik pametnih kartic (dodatna možnost)
- 24. Paličica za pomikanje (dodatna možnost)
- 25. čitalnik kartic SD
- 26. Vrata USB 3.1 1. generacije
- 27. DisplayPort over USB Type-C
- 28. Lučka stanja mikroфона
- 29. Servisna oznaka