

# Latitude 5490

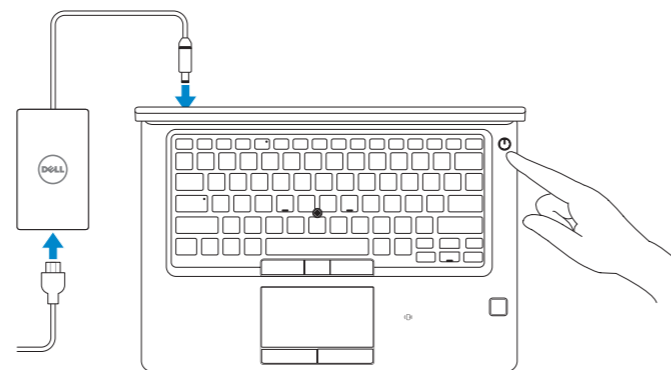
## Quick Start Guide

Aan de slag  
Guide de démarrage rapide  
Guida introduttiva rapida  
Schnellstart-Handbuch



### 1 Connect the power adapter and press the power button

Sluit de netadapter aan en druk op de aan-uitknop.  
Branchez l'adaptateur secteur et appuyez sur le bouton d'alimentation  
Collegare l'adattatore e premere il pulsante di alimentazione.  
Netzadapter anschließen und Betriebsschalter drücken



### What's New

Nieuw in deze versie | Nouveautés  
Novità | Neuerungen

- Supports Dual (7th Gen Intel Core) and Quad (8th Gen Intel Core) processors
- Supports up to 2400 MHz DDR4 memory with 8th Gen Intel Core processors
- Ondersteunt dubbele (7e generatie Intel Core) en Quad (8e generatie Intel Core) processoren
- Ondersteunt maximaal 2400 MHz DDR4-geheugen met 8e generatie Intel Core-processoren
- Prend en charge les processeurs double cœur (Intel Core de 7e génération) et quatre cœurs (Intel Core de 8e génération)
- Prend en charge jusqu'à 2 400 MHz de mémoire DDR4 avec les processeurs Intel Core de 8e génération
- Supporto per due e quattro processori Intel Core (rispettivamente di settima e ottava generazione)
- Supporto per memoria DDR4 max 2.400 MHz con processori Intel Core di ottava generazione
- Unterstützt Dual- (Intel Core der 7. Generation) und Quad-Core-Prozessoren (Intel Core der 8. Generation)
- Unterstützt DDR4-Speicher mit bis zu 2 400 MHz mit Intel Core-Prozessoren der 8. Generation

#### Product support and manuals

Productsupport en handleidingen  
Assistance produits et manuels  
Supporto e manuali del prodotto  
Produktsupport und Handbücher

[Dell.com/support](https://Dell.com/support)  
[Dell.com/support/manuals](https://Dell.com/support/manuals)  
[Dell.com/support/windows](https://Dell.com/support/windows)

#### Contact Dell

Contact opnemen met Dell | Contacter Dell  
Contattare Dell | Dell kontaktieren

[Dell.com/contactdell](https://Dell.com/contactdell)

#### Regulatory and safety

Regelgeving en veiligheidsvoorschriften  
Règlementations et sécurité  
Normative e sicurezza  
Informationen zu Vorschriften und Sicherheit

[Dell.com/regulatory\\_compliance](https://Dell.com/regulatory_compliance)

#### Regulatory model

Model van regelgeving | Modèle réglementaire  
Modello normativo | Vorschriftenmodell

**P72G**

#### Regulatory type

Type regelgeving | Type réglementaire  
Tipo normativo | Vorschriftentyp

**P72G002**

#### Computer model

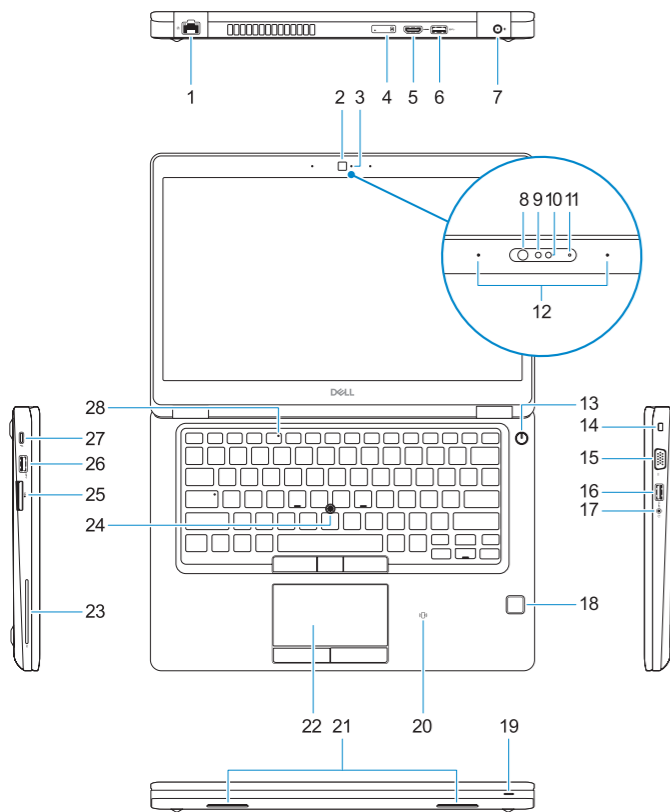
Computermodel | Modèle de l'ordinateur  
Modello computer | Computermodell

**Latitude-5490**

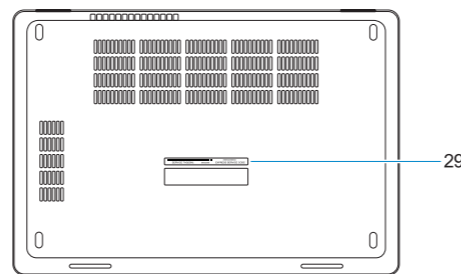


# Features

Kenmerken | Caractéristiques | Caratteristiche | Funktionen



- |                                     |   |
|-------------------------------------|---|
| 1. Network port                     | 16. USB 3.1 Gen 1 port with PowerShare  |
| 2. Camera                           | 17. Headset/Microphone port             |
| 3. Camera status light              | 18. Touch Fingerprint reader (optional) |
| 4. micro-SIM card slot (optional)   | 19. Battery charge status light         |
| 5. HDMI port                        | 20. Contactless card reader (optional)  |
| 6. USB 3.1 Gen 1 port               | 21. Speakers                            |
| 7. Power connector port             | 22. Touchpad                            |
| 8. Infrared (IR) emitter (optional) | 23. Smart card reader (optional)        |
| 9. Infrared (IR) camera (optional)  | 24. Pointstick (optional)               |
| 10. Camera (optional)               | 25. SD card reader                      |
| 11. Camera-status light (optional)  | 26. USB 3.1 Gen 1 port                  |
| 12. Dual array microphones          | 27. DisplayPort over USB Type-C         |
| 13. Power button/Power status LED   | 28. Microphone status light             |
| 14. Nobel Wedge lock slot           | 29. Service Tag label                   |
| 15. VGA port                        |   |



- |  |  |
|--|--|
| 1. Netzwerkanschluss                               | 16. USB 3.1 Gen 1-Anschluss mit PowerShare |
| 2. Kamera  | 17. Kopfhörer-/Mikrofonanschluss           |
| 3. Kamerastatusanzeige                             | 18. Fingerabdruckleser mit Touchfunktion   |
| 4. Steckplatz für Micro-SIM-Karte (optional)       | 19. Anzeige für Ladezustand des Akkus      |
| 5. HDMI-Anschluss                                  | 20. Kontaktloser Kartenleser (optional)    |
| 6. USB 3.1 Gen 1-Anschluss                         | 21. Lautsprecher                           |
| 7. Netzanschluss-Port                              | 22. Touchpad                               |
| 8. Infrarotsender (optional)                       | 23. Smart Card-Leser (optional)            |
| 9. Infrarotkamera (optional)                       | 24. TrackPoint (optional)                  |
| 10. Kamera (optional)                              | 25. SD-Kartenlesegerät                     |
| 11. Kamerastatusleuchte (optional)                 | 26. USB 3.1 Gen 1-Anschluss                |
| 12. Dual-Array-Mikrofone                           | 27. DisplayPort über USB Typ-C             |
| 13. Betriebsschalter/Betriebsanzeige-LED           | 28. Mikrofonstatusanzeige                  |
| 14. Vorrichtung für Noble Wedge-Sicherheitsschloss | 29. Service-Tag-Etikett                    |
| 15. VGA-Anschluss                                  |  |

- |  |  |
|--|--|
| 1. Port réseau                                     | 16. Port USB 3.1 Gen 1 avec PowerShare         |
| 2. Caméra  | 17. Prise pour casque/microphone               |
| 3. Voyant d'état de la caméra                      | 18. Lecteur d'empreintes digitales (en option) |
| 4. Emplacement pour carte micro-SIM (en option)    | 19. Voyant d'état de charge de la batterie     |
| 5. Port HDMI                                       | 20. Lecteur de carte sans contact (en option)  |
| 6. Port USB 3.1 Gen 1                              | 21. Haut-parleurs                              |
| 7. Port du connecteur d'alimentation               | 22. Pavé tactile                               |
| 8. Émetteur infrarouge (en option)                 | 23. Lecteur de carte à puce (en option)        |
| 9. Caméra infrarouge (en option)                   | 24. Trackpoint (en option)                     |
| 10. Caméra (en option)                             | 25. Lecteur de carte SD                        |
| 11. Voyant d'état de la caméra (en option)         | 26. Port USB 3.1 Gen 1                         |
| 12. Deux microphones                               | 27. DisplayPort sur USB type C                 |
| 13. Bouton d'alimentation et voyant d'alimentation | 28. Voyant d'état du microphone                |
| 14. Emplacement antivol Nobel Wedge                | 29. Étiquette du numéro de série               |
| 15. Port VGA                                       |  |

- |   |   |
|---|---|
| 1. Porta di rete  | 16. Porta USB 3.1 Gen 1 con PowerShare            |
| 2. Fotocamera   | 17. Porta per cuffie/microfono                    |
| 3. Indicatore di stato della fotocamera                           | 18. Lettore di impronte digitali (opzionale)      |
| 4. Slot per scheda micro-SIM (opzionale)                          | 19. Indicato del livello di carica della batteria |
| 5. Porta HDMI   | 20. Lettore di schede senza contatto (opzionale)  |
| 6. Porta USB 3.1 Gen 1  | 21. Altoparlanti                                  |
| 7. Porta connettore di alimentazione                              | 22. Touchpad                                      |
| 8. Trasmettitore a infrarossi (IR, opzionale)                     | 23. Lettore scheda smart (opzionale)              |
| 9. Fotocamera a infrarossi (IR, opzionale)                        | 24. Pointing stick (opzionale)                    |
| 10. Fotocamera (opzionale)  | 25. Lettore di schede SD                          |
| 11. Indicatore di stato della fotocamera (opzionale)              | 26. Porta USB 3.1 Gen 1                           |
| 12. Doppi microfoni a matrice                                     | 27. DisplayPort su USB Type-C                     |
| 13. Pulsante di alimentazione /LED dello stato dell'alimentazione | 28. Indicatore di stato del microfono             |
| 14. Slot per lucchetto Nobel Wedge                                | 29. Etichetta Numero di servizio                  |
| 15. Porta VGA   |   |

- |   |  |
|---|--|
| 1. Netwerkaansluiting                     | 16. USB 3.1 Gen 1-poort met PowerShare |
| 2. Camera                                 | 17. Poort voor headset/microfoon       |
| 3. Statuslampje voor camera               | 18. Vingerafdruklezer (optioneel)      |
| 4. Sleuf voor micro-SIM-kaart (optioneel) | 19. Statuslampje voor batterijlading   |
| 5. HDMI-poort                             | 20. Contactloze kaartlezer (optioneel) |
| 6. USB 3.1 Gen 1-poort                    | 21. Luidsprekers                       |
| 7. Netconnectorpoort                      | 22. Toetsenblok                        |
| 8. Infraroodzender (IR) (optioneel)       | 23. Smart card-lezer (optioneel)       |
| 9. Infraroodcamera (IR) (optioneel)       | 24. Pointstick (optioneel)             |
| 10. Camera (optioneel)                    | 25. SD-kaartleesapparaat               |
| 11. Camerastatuslampje (optioneel)        | 26. USB 3.1 Gen 1-poort                |
| 12. Dual array-microfoons                 | 27. DisplayPort via USB Type-C         |
| 13. Led voor aan/uit-knop/voedingsstatus  | 28. Microfoonstatuslampje              |
| 14. Sleuf voor Nobel Wedge-slot           | 29. Servicetaglabel                    |
| 15. VGA-poort                             |  |