

# Latitude 3490

## Quick Start Guide

Guide de démarrage rapide

Guia de início rápido

Hızlı Başlangıç Kılavuzu

دليل بدء التشغيل السريع




## 1 Connect the power adapter and press the power button

Branchez l'adaptateur secteur et appuyez sur le bouton d'alimentation

Ligar o transformador e premir o botão de ligar/desligar

Güç adaptörünü takıp güç düğmesine basın

قم بتوصيل مهايئ التيار والضغط على زر التشغيل



## What's New

Nouveautés | O que há de novo

Yenilikler | الميزات الجديدة

- Support Intel® latest 8th Gen Core™ i Quad Core™ processors
- USB Type-C with full Type-C Dell docking support
- Prend en charge les processeurs Intel® Core™ i Quad Core™ de 8e génération
- USB Type-C avec prise en charge complète de l'amarrage Dell Type-C
- Suporte de processadores Intel® Gen Core™ i Quad Core™ da mais recente 8.ª geração
- USB Tipo C com suporte de ancoragem total da Dell Tipo C
- Intel® en son 8. Nesil Core™ i Quad Core™ işlemcileri destekler
- Tam C Tipi Dell yerleştirme desteği ile C Tipi USB
- دعم معالجات Intel® Core™ i Quad Core™ الأحدث من الجيل الثامن
- موصل USB من النوع C مع الدعم الكامل لوحدات إرساء Dell من النوع C

## Product support and manuals

Assistance produits et manuels

Suporte do produto e manuais

Ürün desteği ve kılavuzlar

دعم المنتج والألة

[Dell.com/support](https://www.dell.com/support)

[Dell.com/support/manuals](https://www.dell.com/support/manuals)

[Dell.com/support/windows](https://www.dell.com/support/windows)

## Contact Dell

Contacter Dell | Contactar a Dell

Dell'e başvurun | Dell الاتصال

[Dell.com/contactdell](https://www.dell.com/contactdell)

## Regulatory and safety

Règlementations et sécurité | Regulamentos e segurança

Mevzuat ve güvenlik | ممارسات الأمان والممارسات التنظيمية

[Dell.com/regulatory\\_compliance](https://www.dell.com/regulatory_compliance)

## Regulatory model

Modèle réglementaire | Modelo regulamentar

Yasal model numarası | الموديل التنظيمي

P89G

## Regulatory type

Type réglementaire | Tipo regulamentar

Yasal tür | النوع التنظيمي

P89G001

## Computer model

Modèle de l'ordinateur | Modelo do computador

Bilgisayar modeli | طراز جهاز الكمبيوتر

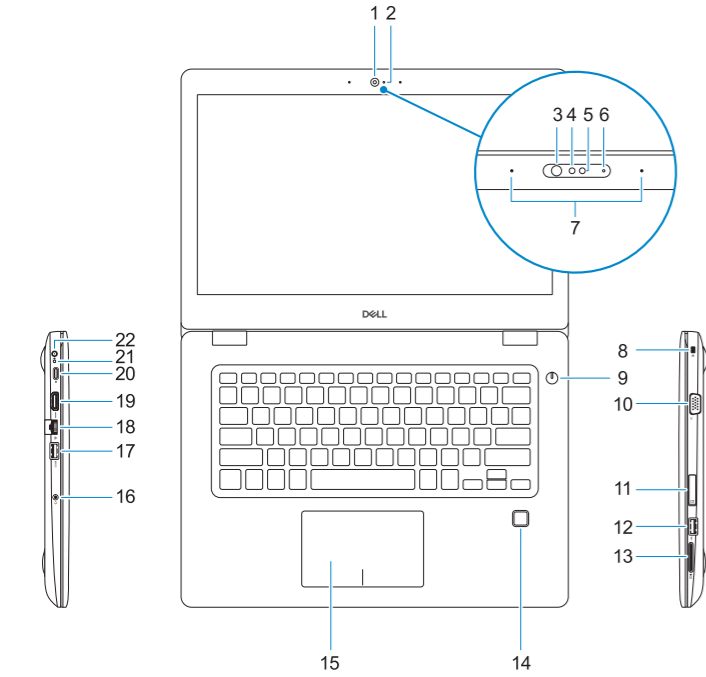
Latitude 3490

**Connection and use of this communications equipment is permitted by the Nigerian Communications Commission**



# Features

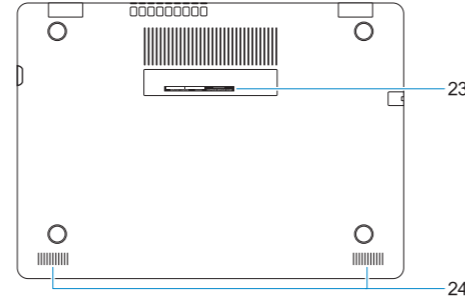
Caractéristiques | Funcionalidades | Özellikler | الميزات



1. Camera
2. Camera status light
3. Infrared (IR) emitter (optional)
4. Infrared (IR) camera (optional)
5. Camera (optional)
6. Camera-status light (optional)
7. Microphones
8. Noble Wedge security cable slot
9. Power button
10. VGA port
11. Micro-SIM card slot (optional)
12. USB 2.0 port
13. SD card slot
14. Fingerprint reader (optional)
15. Touchpad

16. Headset/microphone combo jack
17. USB 3.1 Gen 1 port with PowerShare
18. Network port
19. HDMI port
20. USB 3.1 Gen 1 (Type-C) port/ DisplayPort
21. Battery-status light/Hard-drive activity light
22. Power adapter port
23. Service Tag label
24. Speakers

**NOTE:** Hard-drive activity light is supported only on computers shipped with a hard drive.



1. Caméra
2. Voyant d'état de la caméra
3. Émetteur infrarouge (en option)
4. Caméra infrarouge (en option)
5. Caméra (en option)
6. Voyant d'état de la caméra (en option)
7. Microphones
8. Emplacement pour câble de sécurité Noble Wedge
9. Bouton d'alimentation
10. Port VGA
11. Emplacement de la carte micro-SIM (en option)
12. Port USB 2.0
13. Logement de la carte SD
14. Lecteur d'empreintes digitales (en option)

1. Câmera
2. Luz de estado da câmara
3. Emissor de infravermelhos (IV) (opcional)
4. Câmera de infravermelhos (IV) (opcional)
5. Câmera (opcional)
6. Luz de estado da câmara (opcional)
7. Microfones
8. Encaixe do cabo de segurança Noble Wedge
9. Botão para ligar/desligar
10. Porta VGA
11. Ranhura para cartões micro SIM (opcional)
12. Porta USB 2.0
13. Ranhura do cartão SD

15. Pavé tactile
16. Prise jack combinée casque/ microphone
17. Port USB 3.1 Gen 1 avec PowerShare
18. Port réseau
19. Port HDMI
20. Port USB 3.1 Gen 1 (Type-C)/ DisplayPort
21. Voyant d'état de la batterie/voyant d'activité du disque dur
22. Port de l'adaptateur secteur
23. Étiquette du numéro de série
24. Haut-parleurs

**REMARQUE :** Le voyant d'activité du disque dur est uniquement disponible sur les ordinateurs équipés d'un disque dur.

14. Leitor de impressões digitais (opcional)
15. Painel tátil
16. Tomada combinada auscultadores/ microfone
17. Porta USB 3.1 Gen 1 com PowerShare
18. Porta de rede
19. Porta HDMI
20. Porta USB 3.1 Gen 1 (Tipo C)/ DisplayPort
21. Luz de estado da bateria/Luz de atividade da unidade de disco rígido
22. Porta do adaptador de energia
23. Rótulo da etiqueta de serviço
24. Altifalantes

**NOTA:** A luz de atividade da unidade de disco rígido só é suportada em computadores equipados com uma unidade de disco rígido.

1. Kamera
2. Kamera durum ışığı
3. Kızılötesi (IR) verici (isteğe bağlı)
4. Kızılötesi (IR) kamera (isteğe bağlı)
5. Kamera (isteğe bağlı)
6. Kamera durum ışığı (isteğe bağlı)
7. Mikrofonlar
8. Noble Wedge güvenlik kablosu yuvası
9. Güç düğmesi
10. VGA bağlantı noktası
11. Micro-SIM kart yuvası (isteğe bağlı)
12. USB 2.0 bağlantı noktası
13. SD-kart yuvası
14. Parmak izi okuyucu (isteğe bağlı)

15. لوحة اللمس
16. مقيس مجمع لسماعة الرأس/الميكروفون
17. منفذ USB 3.1 من الجيل الأول مزود بميزة PowerShare
18. منفذ الشبكة
19. منفذ HDMI
20. منفذ USB 3.1 من الجيل الأول (من النوع C)/منفذ DisplayPort
21. مصباح حالة البطارية/مصباح نشاط محرك الأقراص الثابتة
22. منفذ مهايي التيار
23. ملصق رمز الخدمة
24. مكبرات الصوت

**ملاحظة:** مصباح نشاط محرك الأقراص الثابتة مدعوم فقط على أجهزة الكمبيوتر التي يتم شحنها مزودة بمحرك أقراص ثابتة.

15. Dokunmatik yüzey
16. Kulaklık/mikrofon kombo jakı
17. PowerShare'e sahip USB 3,1 Gen 1 bağlantı noktası
18. Ağ bağlantı noktası
19. HDMI bağlantı noktası
20. USB 3,1 Gen 1 (Tip C) bağlantı noktası/Görüntü Portu
21. Pil durum ışığı/Sabit sürücü etkinlik ışığı
22. Güç adaptörü bağlantı noktası
23. Servis Etiketleri
24. Hoparlörler

**NOT:** Sabit disk etkinlik ışığı yalnızca bir sabit sürücüye sahip bilgisayarlarda desteklenir.

1. الكاميرا
2. مصباح حالة الكاميرا
3. جهاز بث الأشعة تحت الحمراء (IR) (اختياري)
4. الكاميرا العاملة بالأشعة تحت الحمراء (IR) (اختياري)
5. الكاميرا (اختياري)
6. مصباح حالة الكاميرا (اختياري)
7. الميكروفونات
8. فتحة كبل الأمان Noble Wedge
9. زر التشغيل
10. منفذ VGA
11. فتحة بطاقة Micro-SIM (اختياري)
12. منفذ USB 2.0
13. فتحة بطاقة SD
14. قارئ بصمات الأصابع (اختياري)