

Latitude 3490

Quick Start Guide

Priručnik za brzi početak

Краткое руководство по началу работы

Vodič za brz početak




1 Connect the power adapter and press the power button

Priključite adapter za napajanje i pritisnite gumb za uključivanje/isključivanje

Подключите адаптер питания и нажмите кнопку питания

Povežite adapter za napajanje i pritisnite dugme za napajanje



What's New

Što je novo | Новые возможности

Šta je novo

- Support Intel® latest 8th Gen Core™ i Quad Core™ processors
- USB Type-C with full Type-C Dell docking support
- Podrška za najnovije procesore Intel® Core™ i Quad Core™ 8. generacije
- USB vrste C s potpunom podrškom za Dell priključne stanice vrste C
- Поддержка новейших четырехъядерных процессоров Intel® Core™ i 8-го поколения
- USB Type-C с полной поддержкой стыковочных модулей Dell с интерфейсом Type-C
- Podržava najnovije Intel® Core™ i Quad Core™ procesore 8. generacije
- USB tipa C sa punom podrškom za priključivanje na Dell baznu stanicu za tip C

Product support and manuals

Podrška i priručnici za proizvod

Поддержка и руководства по продукту

Podrška i uputstva za proizvod

[Dell.com/support](https://dell.com/support)

[Dell.com/support/manuals](https://dell.com/support/manuals)

[Dell.com/support/windows](https://dell.com/support/windows)

Contact Dell

Kontaktiranje tvrtke Dell | Обращение в Dell

Kontaktirajte Dell

[Dell.com/contactdell](https://dell.com/contactdell)

Regulatory and safety

Pravne informacije i sigurnost | Соответствие стандартам и требованиям безопасности | Regulatorne i bezbednosne informacije

[Dell.com/regulatory_compliance](https://dell.com/regulatory_compliance)

Regulatory model

Regulatorni model | Модель согласно нормативной документации | Regulatorni model

P89G

Regulatory type

Regulatorna vrsta | Тип согласно нормативной документации | Regulatorni tip

P89G001

Computer model

Model računala | Модель компьютера | Model računara

Latitude 3490

© 2017 Dell Inc. or its subsidiaries.

© 2017 Intel Corporation.



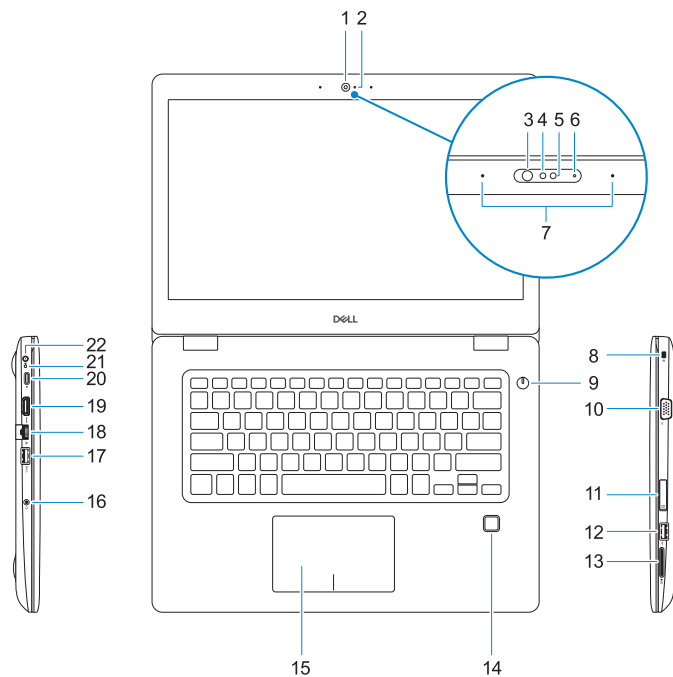
0YJ5PDA00



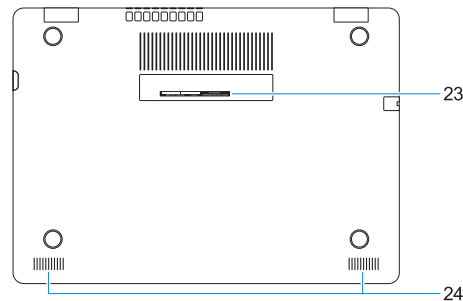
2017-11

Features

Značajke | Компоненты | Funkcije



1. Camera
2. Camera status light
3. Infrared (IR) emitter (optional)
4. Infrared (IR) camera (optional)
5. Camera (optional)
6. Camera-status light (optional)
7. Microphones
8. Noble Wedge security cable slot
9. Power button
10. VGA port
11. Micro-SIM card slot (optional)
12. USB 2.0 port
13. SD card slot
14. Fingerprint reader (optional)
15. Touchpad



16. Headset/microphone combo jack
17. USB 3.1 Gen 1 port with PowerShare
18. Network port
19. HDMI port
20. USB 3.1 Gen 1 (Type-C) port/ DisplayPort
21. Battery-status light/Hard-drive activity light
22. Power adapter port
23. Service Tag label
24. Speakers

NOTE: Hard-drive activity light is supported only on computers shipped with a hard drive.

1. Kamera
2. Svjetlo statusa kamere
3. Infracrveni (IR) predajnik (opcionalno)
4. Infracrvena (IC) kamera (opcionalno)
5. Kamera (opcija)
6. Svjetlo statusa kamere (opcionalno)
7. Mikrofoni
8. Utor za sigurnosni kabel Noble Wedge
9. Gumb za uključivanje/isključivanje
10. VGA ulaz
11. Utor za mikro SIM karticu (izborno)
12. Ulaz USB 2.0
13. Utor za SD karticu
14. Čitač otiska prsta (dodatna oprema)

1. Камера
2. Индикатор состояния камеры
3. Инфракрасный (ИК) излучатель (опционально)
4. Инфракрасная (ИК) камера (опционально)
5. Камера (опционально)
6. Индикатор состояния камеры (опционально)
7. Микрофоны
8. Гнездо защитного кабеля для клинового замка Noble
9. Кнопка питания
10. Порт VGA
11. Слот для карты micro-SIM (опционально)
12. Порт USB 2.0
13. Разъем карты SD

15. Podloga osjetljiva na dodir
16. Kombinirana utičnica za slušalice/mikrofon
17. Priključak USB 3.1 Gen 1 sa značajkom PowerShare
18. Ulaz za priključak mreže
19. HDMI ulaz
20. Priključak USB 3.1 Gen 1 (vrste C)/ DisplayPort
21. Svjetla statusa baterije/svjetlo aktivnosti tvrdog pogona
22. Ulaz adaptera za napajanje
23. Naljepnica servisne oznake
24. Zvučnici

NAPOMENA: Svjetlo aktivnosti tvrdog pogona podržano je samo na računalima isporučеним s tvrdим pogonom.

14. Сканер отпечатков пальцев (опционально)
15. Сенсорная панель
16. Комбинированное гнездо для наушников и микрофона
17. Порт USB 3.1 Gen 1 с поддержкой технологии PowerShare
18. Сетевой порт
19. Порт HDMI
20. Порт USB 3.1 Gen 1 (Type-C)/ DisplayPort
21. Индикатор состояния аккумулятора/ индикатор активности жесткого диска
22. Порт адаптера питания
23. Наклейка сервисной метки
24. Динамики

ПРИМЕЧАНИЕ: Индикатор активности жесткого диска есть только на компьютерах, поставляемых с жестким диском.

1. Kamera
2. Svetlo za status kamere
3. Infracrveni odašiljač (opcionalno)
4. Infracrvena kamera (opcija)
5. Kamera (opcija)
6. Svetlo za status kamere (opcija)
7. Mikrofoni
8. Noble Wedge slot za bezbednosni kabl
9. Dugme za napajanje
10. VGA port
11. Slot za mikro SIM karticu (opcionalno)
12. USB 2.0 port
13. Slot za SD karticu
14. Čitač otisaka prstiju (opciono)

15. Tabla osjetljiva na dodir
16. Kombinovani priključak za slušalice/mikrofon
17. USB 3.1 Gen 1 port sa tehnologijom PowerShare
18. Mrežni port
19. HDMI port
20. USB 3.1 Gen 1 (tip C) port/ DisplayPort
21. Svetlo za status baterije/svetlo za aktivnost čvrstog diska
22. Port za adapter za napajanje
23. Nalepnica sa servisnom oznakom
24. Zvučnici

NAPOMENA: Svetlo za aktivnost čvrstog diska je podržano samo na računarima uz koje se isporučuje čvrsti disk.