

Latitude 3490

Quick Start Guide

Οδηγός γρήγορης έναρξης

Guia de início rápido

Краткое руководство по началу работы

מדריך הפעלה מהירה



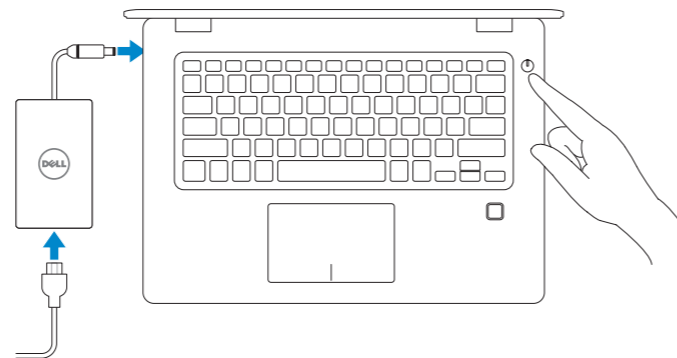
1 Connect the power adapter and press the power button

Συνδέστε τον προσαρμογέα ισχύος και πιέστε το κουμπί λειτουργίας

Ligar o transformador e premir o botão de ligar/desligar

Подключите адаптер питания и нажмите кнопку питания

חבר את מתאם החשמל ולחץ על כפתור ההפעלה



What's New

Τι νέο υπάρχει | O que há de novo

Новые возможности | מה חדש

- Support Intel® latest 8th Gen Core™ i Quad Core™ processors
- USB Type-C with full Type-C Dell docking support
- Υποστήριξη των πιο πρόσφατων επεξεργαστών Intel® Core™ i Quad Core™ 8ης γενιάς
- USB Type-C με πλήρη υποστήριξη σταθμού σύνδεσης Dell Type-C
- Suporte de processadores Intel® Gen Core™ i Quad Core™ da mais recente 8.ª geração
- USB Tipo C com suporte de ancoragem total da Dell Tipo C
- Поддержка новейших четырехъядерных процессоров Intel® Core™ i 8-го поколения
- USB Type-C с полной поддержкой стыковочных модулей Dell с интерфейсом Type-C

• תמיכה במעבדי Intel® Core™ i Quad Core™ העדכניים ביותר מדור 8

• Dell USB Type-C עם תמיכה מלאה בעגינה של Type-C של Dell

Product support and manuals

Υποστήριξη προϊόντων και εγχειρίδια

Supporte do produto e manuais

Поддержка и руководства по продукту

תמיכה במוצר ומדריכים למשתמש

Contact Dell

Επικοινωνία με την Dell | Contactar a Dell

Обращение в Dell | Dell אל פנה

Regulatory and safety

Κανονισμοί και ασφάλεια | Regulamentos e segurança

Соответствие стандартам и требованиям безопасности

תקנות ובטיחות

Regulatory model

Κανονιστικό μοντέλο | Modelo regulamentar

Модель согласно нормативной документации | דגם תקינה

Regulatory type

Κανονιστικός τύπος | Tipo regulamentar

Тип согласно нормативной документации | סוג תקינה

Computer model

Μοντέλο υπολογιστή | Modelo do computador

Модель компьютера | דגם מחשב

[Dell.com/support](https://dell.com/support)

[Dell.com/support/manuals](https://dell.com/support/manuals)

[Dell.com/support/windows](https://dell.com/support/windows)

[Dell.com/contactdell](https://dell.com/contactdell)

[Dell.com/regulatory_compliance](https://dell.com/regulatory_compliance)

P89G

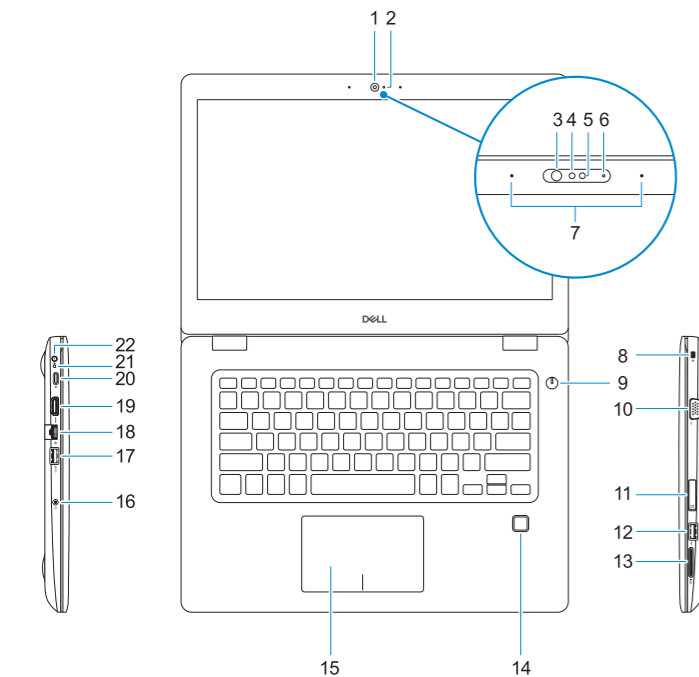
P89G001

Latitude 3490

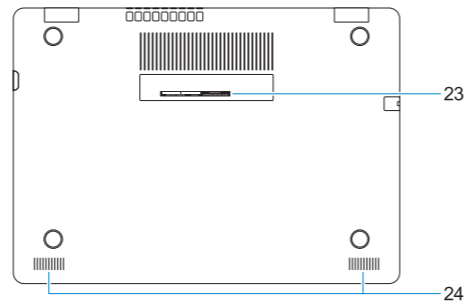


Features

Χαρακτηριστικά | Funcionalidades | Компоненты | תכונות



1. Camera
2. Camera status light
3. Infrared (IR) emitter (optional)
4. Infrared (IR) camera (optional)
5. Camera (optional)
6. Camera-status light (optional)
7. Microphones
8. Noble Wedge security cable slot
9. Power button
10. VGA port
11. Micro-SIM card slot (optional)
13. SD card slot
14. Fingerprint reader (optional)
15. Touchpad



16. Headset/microphone combo jack
17. USB 3.1 Gen 1 port with PowerShare
18. Network port
19. HDMI port
20. USB 3.1 Gen 1 (Type-C) port/ DisplayPort
21. Battery-status light/Hard-drive activity light
22. Power adapter port
23. Service Tag label
24. Speakers

NOTE: Hard-drive activity light is supported only on computers shipped with a hard drive.

1. Κάμερα
2. Λυχνία κατάστασης κάμερας
3. Εκπομπός υπέρυθρων (προαιρετικά)
4. Κάμερα υπέρυθρων (προαιρετικά)
5. Κάμερα (προαιρετικά)
6. Λυχνία κατάστασης κάμερας (προαιρετικά)
7. Μικρόφωνα
8. Υποδοχή καλωδίου ασφαλείας Noble Wedge
9. Κομπτί λειτουργίας
10. Θύρα VGA
11. Υποδοχή κάρτας micro-SIM (προαιρετικά)
12. Θύρα USB 2.0
13. Υποδοχή κάρτας SD
14. Μονάδα ανάγνωσης δακτυλικών αποτυπωμάτων (προαιρετικά)

1. Câmera
2. Luz de estado da câmara
3. Emissor de infravermelhos (IV) (opcional)
4. Câmara de infravermelhos (IV) (opcional)
5. Câmera (opcional)
6. Luz de estado da câmara (opcional)
7. Microfones
8. Encaixe do cabo de segurança Noble Wedge
9. Botão para ligar/desligar
10. Porta VGA
11. Ranhura para cartões micro SIM (opcional)
12. Porta USB 2.0
13. Ranhura do cartão SD

15. Touchpad
16. Συνδυαστική υποδοχή ακουστικών/ μικροφώνου
17. Θύρα USB 3.1 1ης γενιάς με PowerShare
18. Θύρα δικτύου
19. Θύρα HDMI
20. Θύρα USB 3.1 1ης γενιάς (Type-C) / DisplayPort
21. Λυχνία κατάστασης μπαταρίας / Λυχνία δραστηριότητας σκληρού δίσκου
22. Θύρα προσαρμογέα ισχύος
23. Ετικέτα εξυπηρέτησης
24. Ηχεία

ΣΗΜΕΙΩΣΗ: Η λυχνία δραστηριότητας σκληρού δίσκου υποστηρίζεται μόνο σε υπολογιστές που διατίθενται με σκληρό δίσκο.

14. Leitor de impressões digitais (opcional)
15. Painel tátil
16. Tomada combinada auscultadores/ microfone
17. Porta USB 3.1 Gen 1 com PowerShare
18. Porta de rede
19. Porta HDMI
20. Porta USB 3.1 Gen 1 (Tipo C)/ DisplayPort
21. Luz de estado da bateria/Luz de atividade da unidade de disco rígido
22. Porta do adaptador de energia
23. Rótulo da etiqueta de serviço
24. Altifalantes

1. Камера
2. Индикатор состояния камеры
3. Инфракрасный (ИК) излучатель (опционально)
4. Инфракрасная (ИК) камера (опционально)
5. Камера (опционально)
6. Индикатор состояния камеры (опционально)
7. Микрофоны
8. Гнездо защитного кабеля для клинового замка Noble
9. Кнопка питания
10. Порт VGA
11. Слот для карты micro-SIM (опционально)
12. Порт USB 2.0
13. Разъем карты SD

14. קורא טביעות אצבעות (אופציונלי)
15. משטח מגע
16. שקע משולב לאוזניות/מיקרופון (אופציונלי)
17. יציאת USB 3.1 מדור 1 עם PowerShare
18. יציאת רשת
19. יציאת HDMI
20. יציאת USB 3.1 מדור 1 (Type-C) / יציאת DisplayPort
21. נורית מצב סוללה/נורית פעילות הכונן הקשיח
22. יציאת מתאם חשמל
23. תווית תג שירות
24. רמקולים

14. Сканер отпечатков пальцев (опционально)
15. Сенсорная панель
16. Комбинированное гнездо для наушников и микрофона
17. Порт USB 3.1 Gen 1 с поддержкой технологии PowerShare
18. Сетевой порт
19. Порт HDMI
20. Порт USB 3.1 Gen 1 (Type-C)/ DisplayPort
21. Индикатор состояния аккумулятора/ индикатор активности жесткого диска
22. Порт адаптера питания
23. Наклейка сервисной метки
24. Динамики

ПРИМЕЧАНИЕ: Индикатор активности жесткого диска есть только на компьютерах, поставляемых с жестким диском.

1. מצלמה
2. נורית מצב מצלמה
3. פולט אינפרא-אדום (IR) (אופציונלי)
4. מצלמת אינפרא-אדום (IR) (אופציונלית)
5. מצלמה (אופציונלי)
6. נורית מצב מצלמה (אופציונלי)
7. מיקרופונים
8. חריץ לכבל אבטחה מסוג Noble Wedge
9. לחצן הפעלה
10. יציאת VGA
11. חריץ לכרטיס Micro-SIM (אופציונלי)
12. יציאת USB 2.0
13. חריץ כרטיס SD