

Latitude 3490

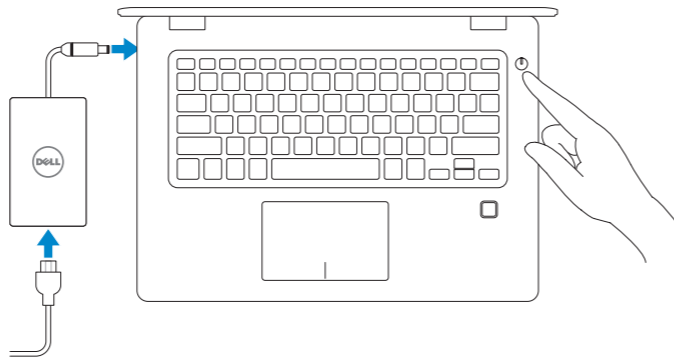
Quick Start Guide

Aan de slag
Guide de démarrage rapide
Schnellstart-Handbuch
Guida introduttiva rapida



1 Connect the power adapter and press the power button

Sluit de netadapter aan en druk op de aan-uitknop
Branchez l'adaptateur secteur et appuyez sur le bouton d'alimentation
Netzadapter anschließen und Betriebsschalter drücken
Collegare l'adattatore e premere il pulsante di alimentazione



What's New

Nieuw in deze versie | Nouveautés
Neuerungen | Novità

- Support Intel® latest 8th Gen Core™ i Quad Core™ processors
- USB Type-C with full Type-C Dell docking support
- Ondersteuning voor Intel® nieuwste 8e generatie Core™ i Quad Core™ processors
- USB-type C met volledig Type-C dockingstation van Dell support
- Prend en charge les processeurs Intel® Core™ i Quad Core™ de 8e génération
- USB Type-C avec prise en charge complète de l'amarrage Dell Type-C
- Unterstützung für Intel® Core™ i Quad Core™-Prozessoren der 8. Generation
- USB (Typ C) mit vollständiger Dell Dockingunterstützung (Typ C)
- Supporta i più recenti processori Intel® Core™ i Quad Core™ di ottava generazione
- USB Type-C con supporto completo al docking Dell Type-C

Product support and manuals

Productsupport en handleidingen
Assistance produits et manuels
Produktsupport und Handbücher
Supporto e manuali del prodotto

[Dell.com/support](https://dell.com/support)
[Dell.com/support/manuals](https://dell.com/support/manuals)
[Dell.com/support/windows](https://dell.com/support/windows)

Contact Dell

Contact opnemen met Dell | Contacter Dell
Kontaktaufnahme mit Dell | Contatta Dell

[Dell.com/contactdell](https://dell.com/contactdell)

Regulatory and safety

Regelgeving en veiligheid | Réglementations et sécurité
Sicherheitshinweise und Zulassungsinformationen
Normative e sicurezza

[Dell.com/regulatory_compliance](https://dell.com/regulatory_compliance)

Regulatory model

Beschreven model | Modèle réglementaire
Muster-Modellnummer | Modello normativo

P89G

Regulatory type

Beschreven type | Type réglementaire
Muster-Typnummer | Tipo di conformità

P89G001

Computer model

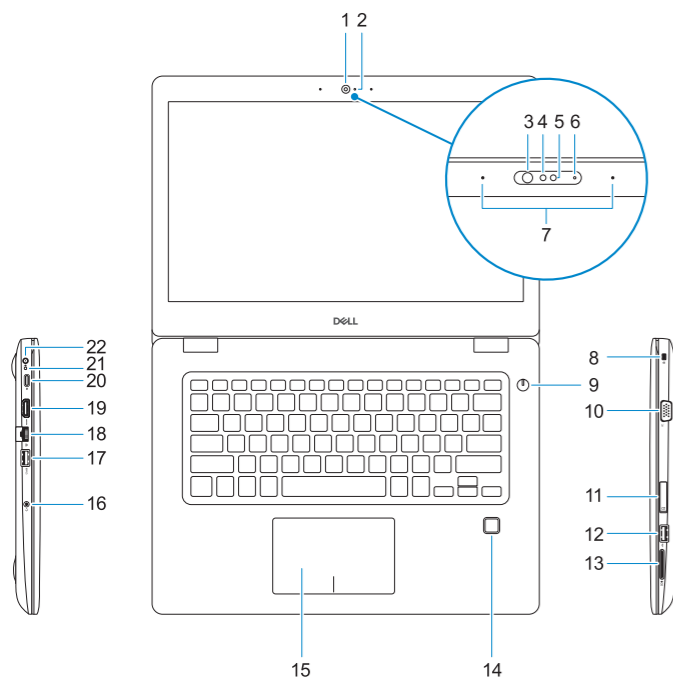
Computermodel | Modèle de l'ordinateur
Computermodell | Modello computer

Latitude 3490



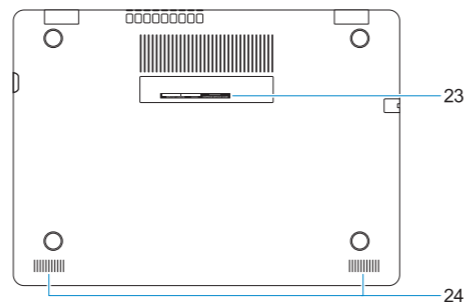
Features

Kenmerken | Caractéristiques | Funktionen | Caratteristiche



1. Camera
2. Camera status light
3. Infrared (IR) emitter (optional)
4. Infrared (IR) camera (optional)
5. Camera (optional)
6. Camera-status light (optional)
7. Microphones
8. Noble Wedge security cable slot
9. Power button
10. VGA port
11. Micro-SIM card slot (optional)
12. USB 2.0 port
13. SD card slot
14. Fingerprint reader (optional)
15. Touchpad

16. Headset/microphone combo jack
 17. USB 3.1 Gen 1 port with PowerShare
 18. Network port
 19. HDMI port
 20. USB 3.1 Gen 1 (Type-C) port/ DisplayPort
 21. Battery-status light/Hard-drive activity light
- NOTE:** Hard-drive activity light is supported only on computers shipped with a hard drive.
22. Power adapter port
 23. Service Tag label
 24. Speakers



1. Camera
2. Statuslampje voor camera
3. Infraroodzender (IR) (optioneel)
4. Infraroodcamera (IR) (optioneel)
5. Camera (optioneel)
6. Camerastatuslampje (optioneel)
7. Microfoons
8. Sleuf voor Noble Wedge-beveiligingskabel
9. Aan-/uitknop
10. VGA-poort
11. Sleuf voor micro-SIM-kaart (optioneel)
12. USB 2.0-poort
13. Sleuf voor SD-kaart
14. Vingerafdruklezers (optioneel)
15. Toetsenblok

1. Caméra
2. Voyant d'état de la caméra
3. Émetteur infrarouge (en option)
4. Caméra infrarouge (en option)
5. Caméra (en option)
6. Voyant d'état de la caméra (en option)
7. Microphones
8. Emplacement pour câble de sécurité Noble Wedge
9. Bouton d'alimentation
10. Port VGA
11. Emplacement de la carte micro-SIM (en option)
12. Port USB 2.0
13. Logement de la carte SD
14. Lecteur d'empreintes digitales (en option)

16. Combinatiestekker hoofdtelefoon/microfoon
 17. USB 3.1 Gen 1-poort met PowerShare
 18. Netwerkaansluiting
 19. HDMI-poort
 20. USB 3.1 Gen 1-poort (Type-C)/ DisplayPort
 21. Lampje voor energie- en batterijniveau/activiteitlampje harde schijf
- OPMERKING:** Het activiteitlampje voor de harde schijf wordt alleen ondersteund op computers die worden geleverd met een harde schijf.
22. Netadapterpoort
 23. Servicetaglabel
 24. Luidsprekers

15. Pavé tactile
 16. Prise jack combinée casque/microphone
 17. Port USB 3.1 Gen 1 avec PowerShare
 18. Port réseau
 19. Port HDMI
 20. Port USB 3.1 Gen 1 (Type-C)/ DisplayPort
 21. Voyant d'état de la batterie/voyant d'activité du disque dur
- REMARQUE :** Le voyant d'activité du disque dur est uniquement disponible sur les ordinateurs équipés d'un disque dur.
22. Port de l'adaptateur secteur
 23. Étiquette du numéro de série
 24. Haut-parleurs

1. Kamera
2. Kamerastatusaanzeige
3. Infrarotsender (optional)
4. Infrarotcamera (optional)
5. Kamera (optional)
6. Kamerastatusleuchte (optional)
7. Microfone
8. Noble Wedge-Sicherheitskabeleinschub
9. Betriebsschalter
10. VGA-Anschluss
11. Steckplatz für die Micro-SIM-Karte (optional)
12. USB 2.0-Anschluss
13. SD-Kartensteckplatz
14. Fingerabdruckleser (optional)

1. Fotocamera
2. Indicatore di stato della fotocamera
3. Trasmettitore a infrarossi (IR, opzionale)
4. Fotocamera a infrarossi (IR, opzionale)
5. Fotocamera (opzionale)
6. Indicatore di stato della fotocamera (opzionale)
7. Microfoni
8. Slot per cavo di sicurezza Noble Wedge
9. Pulsante di alimentazione
10. Porta VGA
11. Slot per la scheda micro-SIM (opzionale)
12. Porta USB 2.0

15. Touchpad
 16. Headset-/Mikrofon-Kombibuchse
 17. USB 3.1 Gen 1-Anschluss mit PowerShare
 18. Netzwerkanschluss
 19. HDMI-Anschluss
 20. USB 3.1 Gen 1-Anschluss (Typ C)/ DisplayPort
 21. Akkustatusanzeige/Festplattenaktivitätsanzeige
- ANMERKUNG:** Festplattenaktivitätsanzeige wird nur auf Computern mit einer Festplatte unterstützt.
22. Netadapteranschluss
 23. Service-Tag-Etikett
 24. Lautsprecher

13. Slot per scheda SD
 14. Lettore di impronte digitali (opzionale)
 15. Touchpad
 16. Jack combinato cuffia/microfono
 17. Porta USB 3.1 Gen 1 con PowerShare
 18. Porta di rete
 19. Porta HDMI
 20. Porta USB 3.1 Gen 1 Type-C/ DisplayPort
 21. Indicatore di stato della batteria/ Indicatore di attività del disco rigido
- NOTA:** L'indicatore di attività del disco rigido è supportata solo su computer forniti con unità disco rigido.
22. Porta adattatore di alimentazione
 23. Etichetta Numero di servizio
 24. Altoparlanti