

Latitude 3490

Quick Start Guide

Pedoman Panduan Cepat

Guía de inicio rápido

دليل بدء التشغيل السريع

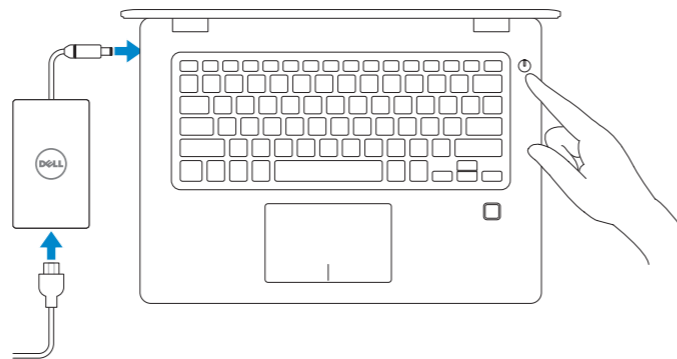


1 Connect the power adapter and press the power button

Sambungkan adaptor daya dan tekan tombol daya

Conecte el adaptador de alimentación y presione el botón de encendido

قم بتوصيل مهبطي التيار والضغط على زر التشغيل



What's New

Apa yang Baru | Novedades

الميزات الجديدة

- Support Intel® latest 8th Gen Core™ i Quad Core™ processors
- USB Type-C with full Type-C Dell docking support
- Support Intel® latest 8th Gen Core™ i Quad Core™ processors
- USB Type-C with full Type-C Dell docking support
- Compatibilidad con la 8.ª y más reciente generación de procesadores Intel® Core™ i Quad Core™
- USB tipo C con compatibilidad total para acoplamiento Dell tipo C
- دعم معالجات Intel® Core™ i Quad Core™ الأحدث من الجيل الثامن
- موصل USB من النوع C مع الدعم الكامل لوحدة إرساء Dell من النوع C

Product support and manuals

Dukungan dan panduan produk
Manuales y soporte del producto
دعم المنتج والأدلة

Dell.com/support
Dell.com/support/manuals
Dell.com/support/windows

Contact Dell

Hubungi Dell | Póngase en contacto con Dell
الاتصال بـ Dell

Dell.com/contactdell

Regulatory and safety

Regulasi dan keselamatan | Información reglamentaria y de seguridad
ممارسات الأمان والممارسات التنظيمية

Dell.com/regulatory_compliance

Regulatory model

Model regulatori | Modelo reglamentario
الموديل التنظيمي

P89G

Regulatory type

Jenis regulatori | Tipo reglamentario
النوع التنظيمي

P89G001

Computer model

Model komputer | Modelo del equipo
طراز جهاز الكمبيوتر

Latitude 3490

Di impor oleh:

PT Dell Indonesia

Menara BCA Lantai 48 Unit 4804

Jalan M.H Thamrin No. 1 Jakarta Pusat,

10310 Indonesia

© 2017 Dell Inc. or its subsidiaries.

© 2017 Intel Corporation.

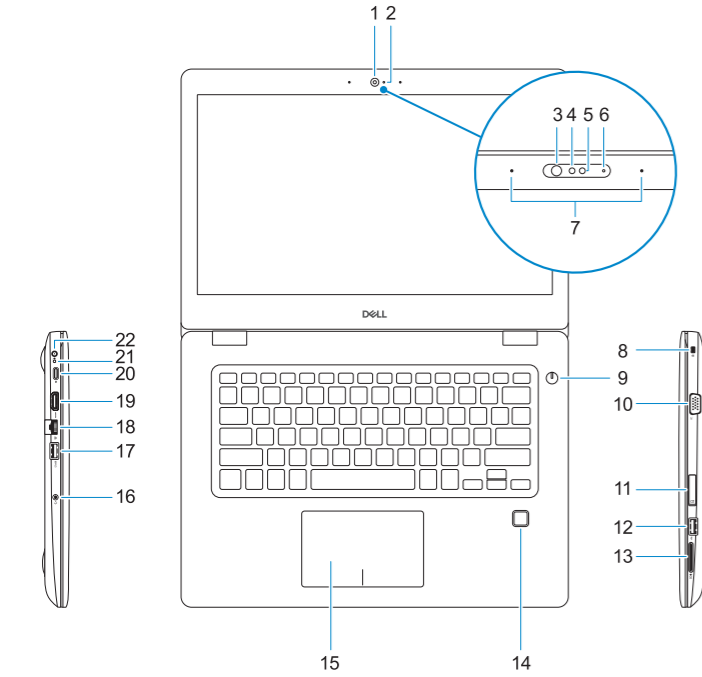


023WGPAA00

2017-11

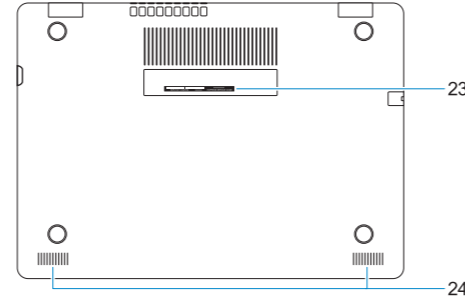
Features

Fitur | Características | الميزات



1. Camera
2. Camera status light
3. Infrared (IR) emitter (optional)
4. Infrared (IR) camera (optional)
5. Camera (optional)
6. Camera-status light (optional)
7. Microphones
8. Noble Wedge security cable slot
9. Power button
10. VGA port
11. Micro-SIM card slot (optional)
12. USB 2.0 port
13. SD card slot
14. Fingerprint reader (optional)
15. Touchpad

16. Headset/microphone combo jack
 17. USB 3.1 Gen 1 port with PowerShare
 18. Network port
 19. HDMI port
 20. USB 3.1 Gen 1 (Type-C) port/ DisplayPort
 21. Battery-status light/Hard-drive activity light
- NOTE: Hard-drive activity light is supported only on computers shipped with a hard drive.
22. Power adapter port
 23. Service Tag label
 24. Speakers



1. Kamera
2. Lampu status kamera
3. Pemancar inframerah (IR) (opsional)
4. Kamera inframerah (opsional)
5. Kamera (opsional)
6. Lampu status kamera (opsional)
7. Mikrofon
8. Slot kabel-pengaman Noble
9. Tombol Daya
10. Port VGA
11. Slot kartu SIM mikro (opsional)
12. Port USB 2.0
13. Slot kartu SD
14. Pembaca sidik jari (opsional)
15. Panel sentuh

16. Jack kombo headset/mikrofon
 17. Port USB 3.1 Tdengan PowerShare
 18. Port jaringan
 19. Port HDMI
 20. Port USB 3.1 Gen 1 (Tipe-C)/ DisplayPort
 21. Lampu status baterai/Lampu aktivitas hard-drive
- CATATAN: Lampu aktivitas hard-drive didukung hanya pada komputer yang dikirimkan dengan hard disk.
22. Port adaptor daya
 23. Label Tag Servis
 24. Speaker

1. Cámara
2. Indicador luminoso de estado de la cámara
3. Emisor de infrarrojos (opcional)
4. Cámara infrarroja (IR) (opcional)
5. Cámara (opcional)
6. Indicador luminoso de estado de la cámara (opcional)
7. Micrófonos
8. Ranura para cable de seguridad Noble
9. Botón de encendido
10. Puerto VGA
11. Ranura de la tarjetas micro-SIM (opcional)
12. Puerto USB 2.0
13. Ranura para tarjeta SD
14. Lector de dactilares (opcional)

15. Superficie táctil
 16. Enchufe combinado para auriculares y micrófono
 17. Puerto USB 3.1 de primera generación con PowerShare
 18. Puerto de red
 19. Puerto HDMI
 20. Puerto USB 3.1 de primera generación (tipo C)/DisplayPort
 21. Indicador luminoso de estado de la batería/Indicador luminoso de actividad de la unidad de disco duro
- NOTA: El indicador luminoso de actividad de la unidad de disco duro solo se admite en las computadoras que se envían con una unidad de disco duro.
22. Puerto del adaptador de alimentación
 23. Etiqueta de servicio
 24. Altavoces

15. لوحة اللمس
 16. مقبس مجمع لسماعة الرأس/الميكروفون
 17. منفذ USB 3.1 من الجيل الأول مزود بميزة PowerShare
 18. منفذ الشبكة
 19. منفذ HDMI
 20. منفذ USB 3.1 من الجيل الأول (من النوع C)/منفذ DisplayPort
 21. مصباح حالة البطارية/مصباح نشاط محرك الأقراص الثابتة
- ملاحظة: مصباح نشاط محرك الأقراص الثابتة مدعوم فقط على أجهزة الكمبيوتر التي يتم شحنها مزودة بمحرك أقراص ثابتة.
22. منفذ مهائئ التيار
 23. ملصق رمز الخدمة
 24. مكبرات الصوت

1. الكاميرا
2. مصباح حالة الكاميرا
3. جهاز بث الأشعة تحت الحمراء (IR) (اختياري)
4. الكاميرا العاملة بالأشعة تحت الحمراء (IR) (اختياري)
5. الكاميرا (اختياري)
6. مصباح حالة الكاميرا (اختياري)
7. الميكروفونات
8. فتحة كبل الأمان Noble Wedge
9. زر التشغيل
10. منفذ VGA
11. فتحة بطاقة Micro-SIM (اختياري)
12. منفذ USB 2.0
13. فتحة بطاقة SD
14. قارئ بصمات الأصابع (اختياري)