

Latitude 7390

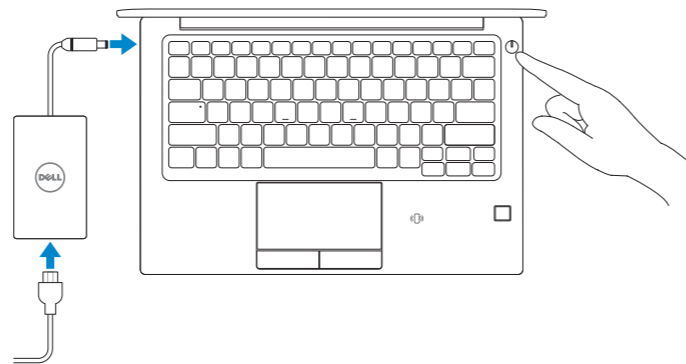
Quick Start Guide

Guia de consulta rápida



1 Connect the power adapter and press the power button

Conecte o adaptador de energia e pressione o botão liga/desliga



What's New

Novidades

- Supports Intel 7th and 8th Gen processors
- Infrared camera with narrow border touch screen (optional)
- Precision touchpad
- Compatível com processadores Intel de 7ª e 8ª gerações
- Câmera com infravermelho e touchscreen com bordas finas (opcional)
- Touch pad de precisão

Product support and manuals

Suporte ao produto e manuais

Contact Dell

Entre em contato com a Dell

Regulatory and safety

Normas e segurança

Regulatory model

Modelo regulamentar

Regulatory type

Tipo regulamentar

Computer model

Modelo do computador

[Dell.com/support](https://www.dell.com/support)

[Dell.com/support/manuals](https://www.dell.com/support/manuals)

[Dell.com/support/windows](https://www.dell.com/support/windows)

[Dell.com/contactdell](https://www.dell.com/contactdell)

[Dell.com/regulatory_compliance](https://www.dell.com/regulatory_compliance)

P28S

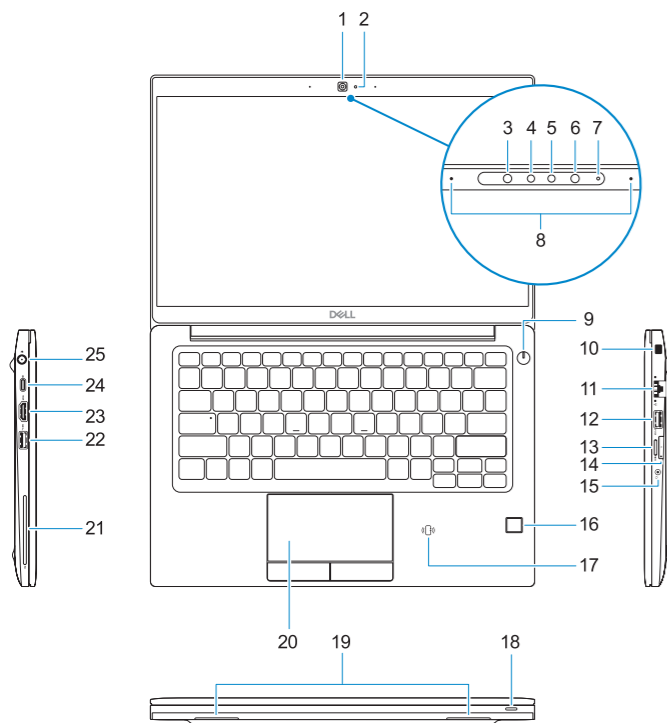
P28S002

Latitude-7390

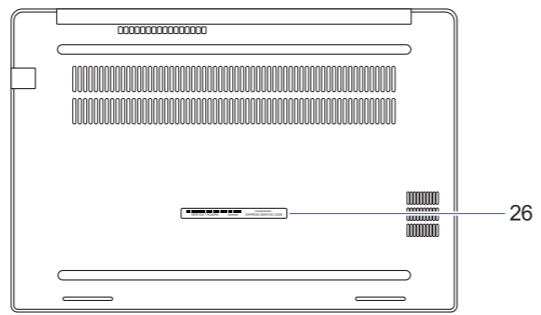


Features

Recursos



- 1. Camera
- 2. Camera status light
- 3. Infrared (IR) emitter (optional)
- 4. Infrared (IR) camera (optional)
- 5. Camera (optional)
- 6. Infrared (IR) emitter (optional)
- 7. Camera status light (optional)
- 8. Microphones
- 9. Power button
- 10. Noble Security Lock Slot
- 11. Network port
- 12. USB 3.1 Gen 1 port with PowerShare
- 13. microSD card slot
- 14. micro-SIM card slot (optional)
- 15. Headset port
- 16. Fingerprint reader (optional)
- 17. NFC sensor (optional)
- 18. Battery charge status light
- 19. Speakers
- 20. Touchpad
- 21. Smartcard reader (optional)
- 22. USB 3.1 Gen 1 port
- 23. HDMI port
- 24. DisplayPort over USB Type-C (optional Thunderbolt™ 3)
- 25. Power connector port
- 26. Service Tag label



- 1. Câmera
- 2. Luz de status da câmera
- 3. Emissor infravermelho (IV) - opcional
- 4. Câmera com infravermelho (IR) (opcional)
- 5. Câmera (opcional)
- 6. Emissor infravermelho (IV) - opcional
- 7. Luz de status da câmera (opcional)
- 8. Microfones
- 9. Botão liga/desliga
- 10. Slot de trava de segurança Noble
- 11. Porta de rede
- 12. Porta USB 3.1 de 1ª geração com PowerShare
- 13. Slot para cartão micro SD
- 14. Slot para cartão micro SIM (opcional)
- 15. Porta para headset
- 16. Leitor de impressão digital (opcional)
- 17. Sensor de NFC (opcional)
- 18. Luz de status de carga da bateria
- 19. Alto-falantes
- 20. Touchpad
- 21. Leitor de Smart Card (opcional)
- 22. Porta USB 3.1 de 1ª geração
- 23. Porta HDMI
- 24. DisplayPort por USB Type-C (Thunderbolt™ 3 opcional)
- 25. Porta do conector de alimentação
- 26. Rótulo da etiqueta de serviço