

Latitude 7390

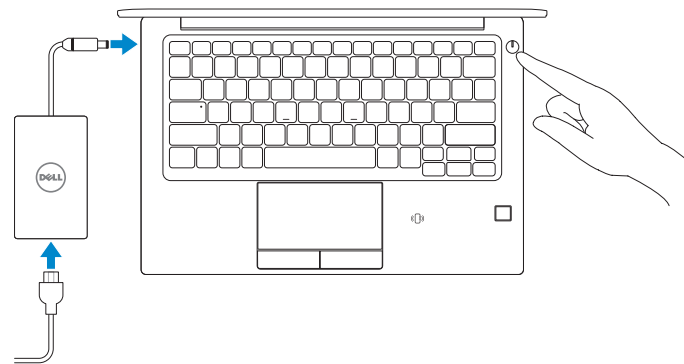
Quick Start Guide

Aan de slag
Przewodnik szybkiego uruchamiania
Ghid de pornire rapidă
Vodnik za hitri začetek



1 Connect the power adapter and press the power button

Sluit de netadapter aan en druk op de aan-uitknop
Podłącz zasilacz i naciśnij przycisk zasilania
Conectați adaptorul de alimentare și apăsați pe butonul de alimentare
Priključite napajalnik in pritisnite gumb za vklop/izklop



What's New

Nieuw in deze versie | Nowości
Ce este nou | Novosti

- Supports Intel 7th and 8th Gen processors
- Infrared camera with narrow border touch screen (optional)
- Precision touchpad
- Ondersteunt Intel 7e en 8e generatie processors
- IR-camera met touchscreen met smalle rand (optioneel)
- Precision-touchpad
- Obsługuje procesory Intel siódmej i ósmej generacji
- Kamera na podczerwień w modelach z ekranem dotykowym i wąską ramką (opcjonalna)
- Precyzyjny panel dotykowy
- Acceptă procesoare Intel din generațiile a șaptea și a opta
- Cameră IR cu ecran tactil cu margine îngustă (opțional)
- Touchpad cu mare precizie
- Podpora za procesorje Intel 7. in 8. generacije
- Infrardeča kamera s tankimi robovi zaslonu na dotik (dodatno)
- Natančna sledilna ploščica

Product support and manuals

Productsupport en handleidingen
Pomoc techniczna dotycząca produktu i instrukcje obsługi
Asistență și manuale pentru produs
Podpora in navodila za izdelak

[Dell.com/support](https://dell.com/support)
[Dell.com/support/manuals](https://dell.com/support/manuals)
[Dell.com/support/windows](https://dell.com/support/windows)

Contact Dell

Contact opnemen met Dell | Kontakt z firmą Dell
Contactați Dell | Stik z družbo Dell

[Dell.com/contactdell](https://dell.com/contactdell)

Regulatory and safety

Regelgeving en veiligheid | Przepisy i bezpieczeństwo
Reglementări și siguranță | Zakonski predpisi in varnost

[Dell.com/regulatory_compliance](https://dell.com/regulatory_compliance)

Regulatory model

Beschreven model | Formalne oznaczenie modelu
Model pentru reglementare | Regulatorni model

P28S

Regulatory type

Beschreven type | Formalne oznaczenie typu
Tip de reglementare | Regulatorna vrsta

P28S002

Computer model

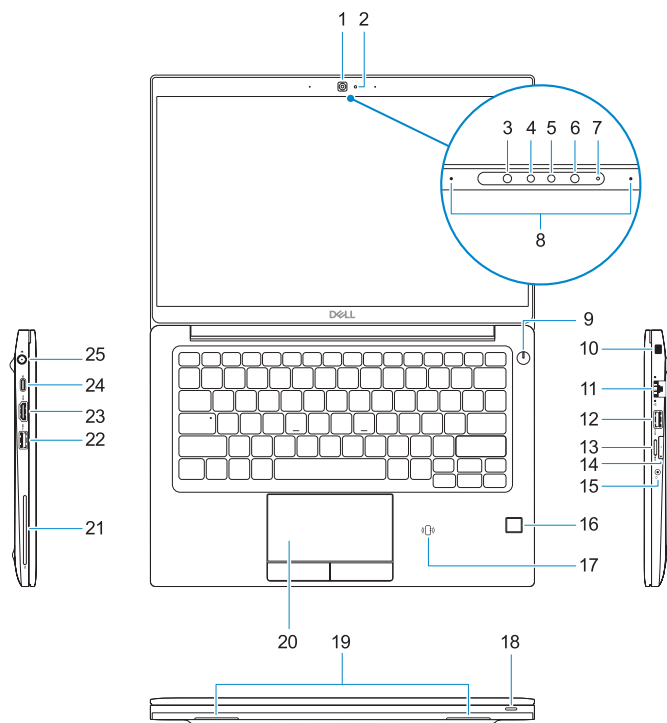
Computermodel | Model komputera
Model de computer | Model računalnika

Latitude-7390

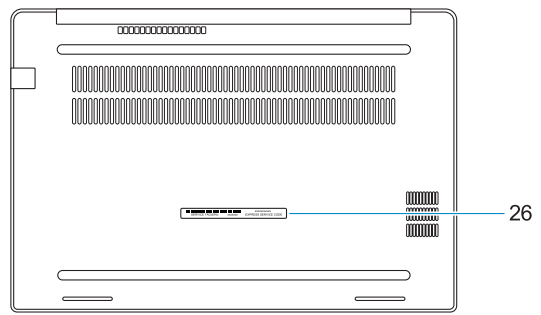


Features

Kenmerken | Funkcje | Caracteristici | Funkcije



- 1. Camera
- 2. Camera status light
- 3. Infrared (IR) emitter (optional)
- 4. Infrared (IR) camera (optional)
- 5. Camera (optional)
- 6. Infrared (IR) emitter (optional)
- 7. Camera status light (optional)
- 8. Microphones
- 9. Power button
- 10. Noble Security Lock Slot
- 11. Network port
- 12. USB 3.1 Gen 1 port with PowerShare
- 13. microSD card slot
- 14. micro-SIM card slot (optional)
- 15. Headset port
- 16. Fingerprint reader (optional)
- 17. NFC sensor (optional)
- 18. Battery charge status light
- 19. Speakers
- 20. Touchpad
- 21. Smartcard reader (optional)
- 22. USB 3.1 Gen 1 port
- 23. HDMI port
- 24. DisplayPort over USB Type-C (optional Thunderbolt™ 3)
- 25. Power connector port
- 26. Service Tag label



- 1. Camera
- 2. Statuslampje voor camera
- 3. Infraroodzender (IR) (optioneel)
- 4. Infraroodcamera (IR) (optioneel)
- 5. Camera (optioneel)
- 6. Infraroodzender (IR) (optioneel)
- 7. Camera-statuslampje (optioneel)
- 8. Microfoons
- 9. Aan-/uitknop
- 10. Sleuf voor Noble-beveiligingsslot
- 11. Netwerkaansluiting
- 12. USB 3.1 Gen 1-poort met PowerShare
- 13. microSD-kaartsleuf
- 14. Sleuf voor micro-SIM-kaart (optioneel)
- 15. Headsetpoort
- 16. Vingerafdruklezer (optioneel)
- 17. NFC-sensor (optioneel)
- 18. Statuslampje voor batterijlading
- 19. Luidsprekers
- 20. Toetsenblok
- 21. Smartcardlezer (optioneel)
- 22. USB 3.1 Gen 1-poort
- 23. HDMI-poort
- 24. DisplayPort via USB-type C (Thunderbolt™ 3 optioneel)
- 25. Netconnectorpoort
- 26. Servicetaglabel

- 1. Kamera
- 2. Lampka stanu kamery
- 3. Nadajnik podczerwieni (opcjonalny)
- 4. Kamera na podczerwień (opcjonalna)
- 5. Kamera (opcjonalna)
- 6. Nadajnik podczerwieni (opcjonalny)
- 7. Lampka stanu kamery (opcjonalna)
- 8. Mikrofony
- 9. Przycisk zasilania
- 10. Gniazdo blokady zabezpieczającej Noble
- 11. Port sieciowy
- 12. Port USB 3.1 pierwszej generacji z funkcją PowerShare
- 13. Gniazdo karty microSD
- 14. Gniazdo karty micro-SIM (opcjonalne)
- 15. Gniazdo słuchawek
- 16. Czytnik linii papilarnych (opcjonalny)
- 17. Czujnik NFC (opcjonalny)
- 18. Lampka stanu akumulatora
- 19. Głośniki
- 20. Tabliczka dotykowa
- 21. Czytnik kart inteligentnych (opcjonalny)
- 22. Port USB 3.1 pierwszej generacji
- 23. Port HDMI
- 24. Display Port przez USB Type-C z opcjonalną technologią Thunderbolt™ 3
- 25. Złącze zasilania
- 26. Etykieta ze znacznikiem serwisowym

- 1. Camera
- 2. Indicator luminos de stare a camerei
- 3. Emițător în infraroșu (IR) (opțional)
- 4. Cameră în infraroșu (IR) (opțională)
- 5. Cameră (opțională)
- 6. Emițător în infraroșu (IR) (opțional)
- 7. Indicator luminos de stare a camerei (opțional)
- 8. Microfoane
- 9. Buton de alimentare
- 10. Slot pentru încuietoare Noble Security
- 11. Port de rețea
- 12. Port USB 3.1 Gen 1 cu PowerShare
- 13. Slot pentru carduri microSD
- 14. Slot pentru cartelă micro-SIM (opțional)
- 15. Port pentru setul de căscă-microfon
- 16. Cititor de amprente (opțional)
- 17. Senzor NFC (opțional)
- 18. Indicator luminos de stare pentru încărcarea bateriei
- 19. Boxe
- 20. Touchpad
- 21. Cititor de cartele inteligente (opțional)
- 22. Port USB 3.1 Gen 1
- 23. Port HDMI
- 24. DisplayPort prin USB Type-C (opțional, Thunderbolt™ 3)
- 25. Port pentru conectorul de alimentare
- 26. Etichetă de service

- 1. Kamera
- 2. Lučka stanja kamere
- 3. Infrardeč oddajnik (izbirno)
- 4. Infrardeča kamera (dodatna možnost)
- 5. Kamera (dodatna možnost)
- 6. Infrardeč oddajnik (izbirno)
- 7. Lučka stanja kamere (dodatna možnost)
- 8. Mikrofoni
- 9. Gumb za vklop/izklop
- 10. Reža za zaklepanje Noble security
- 11. Omrežna vrata
- 12. Vrata USB 3.1 1. generacije, Type-C s funkcijo PowerShare
- 13. Reža za kartico microSD
- 14. Reža za kartico microSIM (dodatno)
- 15. Vrata za slušalke
- 16. Bralnik prstnih odtisov (dodatna možnost)
- 17. Tipalo NFC (dodatna možnost)
- 18. Lučka stanja polnjenja baterije
- 19. Zvočniki
- 20. Sledilna ploščica
- 21. Bralnik pametnih kartic (dodatna možnost)
- 22. Vrata USB 3.1 1. generacije
- 23. Vrata HDMI
- 24. DisplayPort prek priključka USB Type-C/Thunderbolt™ 3 (dodatna možnost)
- 25. Vrata za napajalni priključek
- 26. Servisna oznaka