

Latitude 7390

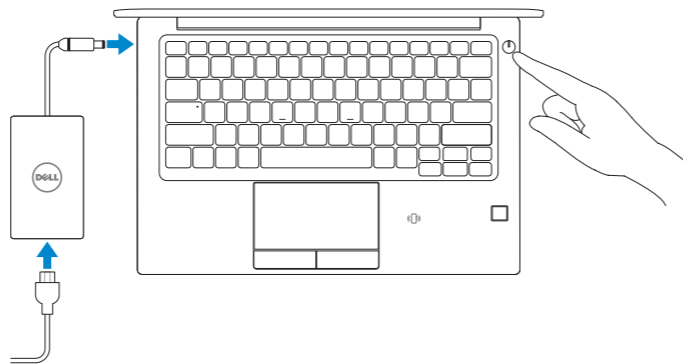
Quick Start Guide

Aan de slag
Guide de démarrage rapide
Schnellstart-Handbuch
Guida introduttiva rapida



1 Connect the power adapter and press the power button

Sluit de netadapter aan en druk op de aan-uitknop
Branchez l'adaptateur secteur et appuyez sur le bouton d'alimentation
Netzadapter anschließen und Betriebsschalter drücken
Collegare l'adattatore e premere il pulsante di alimentazione



What's New

Nieuw in deze versie | Nouveautés
Neuerungen | Quali sono le novità

- Supports Intel 7th and 8th Gen processors
- Infrared camera with narrow border touch screen (optional)
- Precision touchpad
- Ondersteunt Intel 7e en 8e generatie processors
- IR-camera met touchscreen met smalle rand (optioneel)
- Precision-touchpad
- Prise en charge des processeurs Intel de 7e et 8e générations
- Caméra infrarouge avec écran tactile doté d'une bordure étroite (en option)
- Pavé tactile de précision
- Unterstützt Intel-Prozessoren der 7. und 8. Generation
- Infrarot-Kamera mit schmalrandigem Touchscreen (optional)
- Präzisions-Touchpad
- Supporta processori Intel di settima e ottava generazione
- Videocamera a infrarossi con touch-screen e bordi stretti (opzionale)
- Touchpad di precisione

Product support and manuals

Productsupport en handleidingen
Assistance produits et manuels
Produktsupport und Handbücher
Supporto e manuali del prodotto

[Dell.com/support](https://dell.com/support)
[Dell.com/support/manuals](https://dell.com/support/manuals)
[Dell.com/support/windows](https://dell.com/support/windows)

Contact Dell

Contact opnemen met Dell | Contacter Dell
Kontaktaufnahme mit Dell | Contattare Dell

[Dell.com/contactdell](https://dell.com/contactdell)

Regulatory and safety

Regelgeving en veiligheid | Réglementations et sécurité
Sicherheitshinweise und Zulassungsinformationen | Normative e sicurezza

[Dell.com/regulatory_compliance](https://dell.com/regulatory_compliance)

Regulatory model

Beschreven model | Modèle réglementaire
Muster-Modellnummer | Modello normativo

P28S

Regulatory type

Beschreven type | Type réglementaire
Muster-Typnummer | Tipo di conformità

P28S002

Computer model

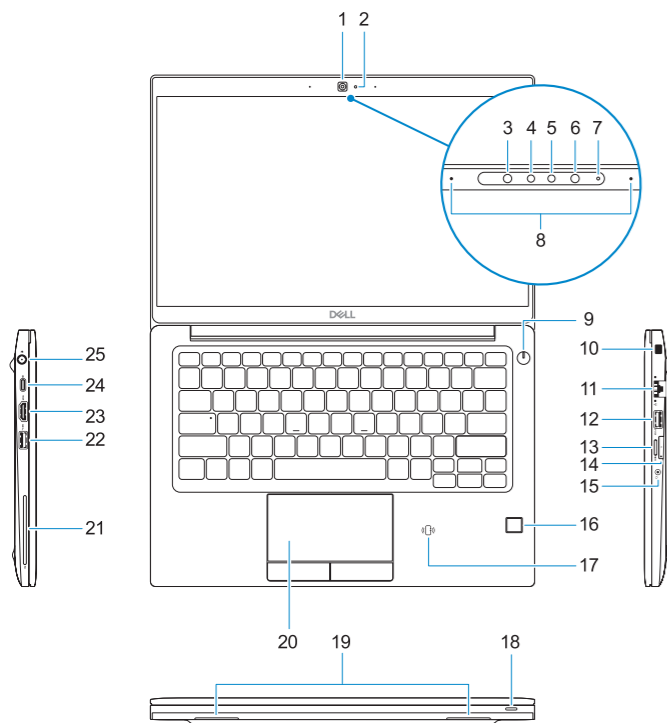
Computermodel | Modèle de l'ordinateur
Computermodell | Modello computer

Latitude-7390

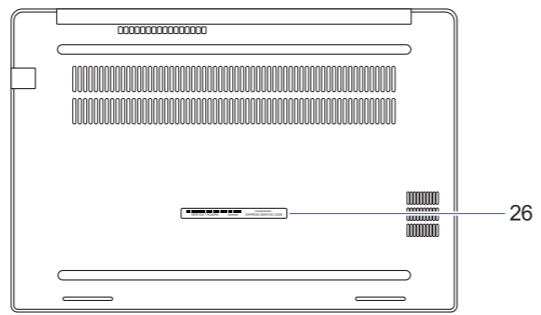


Features

Kenmerken | Caractéristiques | Funktionen | Caratteristiche



- 1. Camera
- 2. Camera status light
- 3. Infrared (IR) emitter (optional)
- 4. Infrared (IR) camera (optional)
- 5. Camera (optional)
- 6. Infrared (IR) emitter (optional)
- 7. Camera status light (optional)
- 8. Microphones
- 9. Power button
- 10. Noble Security Lock Slot
- 11. Network port
- 12. USB 3.1 Gen 1 port with PowerShare
- 13. microSD card slot
- 14. micro-SIM card slot (optional)
- 15. Headset port
- 16. Fingerprint reader (optional)
- 17. NFC sensor (optional)
- 18. Battery charge status light
- 19. Speakers
- 20. Touchpad
- 21. Smartcard reader (optional)
- 22. USB 3.1 Gen 1 port
- 23. HDMI port
- 24. DisplayPort over USB Type-C (optional Thunderbolt™ 3)
- 25. Power connector port
- 26. Service Tag label



- 1. Camera
- 2. Statuslampje voor camera
- 3. Infraroodzender (IR) (optioneel)
- 4. Infraroodcamera (IR) (optioneel)
- 5. Camera (optioneel)
- 6. Infraroodzender (IR) (optioneel)
- 7. Camera-statuslampje (optioneel)
- 8. Microfoons
- 9. Aan-/uitknop
- 10. Sleuf voor Noble-beveiligingsslot
- 11. Netwerkaansluiting
- 12. USB 3.1 Gen 1-poort met PowerShare
- 13. microSD-kaartsleuf
- 14. Sleuf voor micro-SIM-kaart (optioneel)
- 15. Headsetpoort
- 16. Vingerafdruklezer (optioneel)
- 17. NFC-sensor (optioneel)
- 18. Statuslampje voor batterijlading
- 19. Luidsprekers
- 20. Toetsenblok
- 21. Smartcardlezer (optioneel)
- 22. USB 3.1 Gen 1-poort
- 23. HDMI-poort
- 24. DisplayPort via USB-type C (Thunderbolt™ 3 optioneel)
- 25. Netconnectorpoort
- 26. Servicetaglabel

- 1. Caméra
- 2. Voyant d'état de la caméra
- 3. Émetteur infrarouge (en option)
- 4. Caméra infrarouge (en option)
- 5. Caméra (en option)
- 6. Émetteur infrarouge (en option)
- 7. Voyant d'état de la caméra (en option)
- 8. Microphones
- 9. Bouton d'alimentation
- 10. Emplacement de l'antivol Noble Security
- 11. Port réseau
- 12. Port USB 3.1 Gen 1 avec PowerShare
- 13. Emplacement pour carte micro SD
- 14. Emplacement pour carte micro-SIM (en option)
- 15. Port casque
- 16. Lecteur d'empreintes digitales (en option)
- 17. Capteur NFC (en option)
- 18. Voyant d'état de charge de la batterie
- 19. Haut-parleurs
- 20. Pavé tactile
- 21. Lecteur de carte à puce (en option)
- 22. Port USB 3.1 Gen 1
- 23. Port HDMI
- 24. Port DisplayPort sur USB Type-C (Thunderbolt™ 3 en option)
- 25. Port du connecteur d'alimentation
- 26. Étiquette du numéro de série

- 1. Kamera
- 2. Kamerastatusaanzeige
- 3. Infrarotsender (optional)
- 4. Infrarotcamera (optional)
- 5. Kamera (optional)
- 6. Infrarotsender (optional)
- 7. Kamerastatusaanzeige (optional)
- 8. Microfone
- 9. Bedrijfschalter
- 10. Voorrichtung für Noble-Sicherheitschloss
- 11. Netwerkanschluss
- 12. USB 3.1 Gen 1-Anschluss mit PowerShare
- 13. microSD-Kartensteckplatz
- 14. Steckplatz für Micro-SIM-Karte (optional)
- 15. Headset-Anschluss
- 16. Fingerabdruckleser (optional)
- 17. NFC-Sensor (optional)
- 18. Anzeige für Ladezustand des Akkus
- 19. Lautsprecher
- 20. Touchpad
- 21. Smartcard-Leser (optional)
- 22. USB 3.1 Gen 1-Anschluss
- 23. HDMI-Anschluss
- 24. DisplayPort über USB-Typ C (optional Thunderbolt™ 3)
- 25. Netzanschluss-Port
- 26. Service-Tag-Etikett

- 1. Fotocamera
- 2. Indicatore di stato della fotocamera
- 3. Trasmettitore a infrarossi (IR, opzionale)
- 4. Fotocamera a infrarossi (IR, opzionale)
- 5. Fotocamera (opzionale)
- 6. Trasmettitore a infrarossi (IR, opzionale)
- 7. Indicatore di stato della fotocamera (opzionale)
- 8. Microfoni
- 9. Pulsante di alimentazione
- 10. Slot per lucchetto di sicurezza Noble
- 11. Porta di rete
- 12. Porta USB 3.1 Gen 1 con PowerShare
- 13. Slot della scheda microSD
- 14. Slot per scheda micro-SIM (opzionale)
- 15. Porta per cuffia auricolare
- 16. Lettore di impronte digitali (opzionale)
- 17. Sensore NFC (opzionale)
- 18. Indicato del livello di carica della batteria
- 19. Altoparlanti
- 20. Touchpad
- 21. Lettore di smart card (opzionale)
- 22. Porta USB 3.1 Gen 1
- 23. Porta HDMI
- 24. DisplayPort over USB Type-C (Thunderbolt™ 3 opzionale)
- 25. Porta connettore di alimentazione
- 26. Etichetta Numero di servizio