

# Latitude 7390

## Quick Start Guide

Pedoman Panduan Cepat  
Guía de inicio rápido  
دليل بدء التشغيل السريع




### 1 Connect the power adapter and press the power button

Sambungkan adaptor daya dan tekan tombol daya

Conecte el adaptador de alimentación y presione el botón de encendido

قم بتوصيل مهبطي التيار والضغط على زر التشغيل



### What's New

Apa yang Baru | Novedades  
الميزات الجديدة

- Supports Intel 7th and 8th Gen processors
- Infrared camera with narrow border touch screen (optional)
- Precision touchpad
- Mendukung prosesor Intel Generasi ke-7 dan ke-8
- Kamera IR dengan layar sentuh border tipis (opsional)
- Panel sentuh presisi
- Compatibilidad con procesadores Intel de 7.ª y 8.ª generación
- Cámara infrarroja con pantalla táctil de borde estrecho (opcional)
- Almohadilla de contacto de precisión

- يدعم معالجات Intel من الجيلين السابع والثامن
- كاميرا تعمل بالأشعة تحت الحمراء مزودة بشاشة لمس بحدود ضيقة (اختيارية)
- لوحة لمس دقيقة

**Product support and manuals**  
Dukungan dan panduan produk  
Manuales y soporte del producto  
دعم المنتج والأدلة

[Dell.com/support](https://www.dell.com/support)  
[Dell.com/support/manuals](https://www.dell.com/support/manuals)  
[Dell.com/support/windows](https://www.dell.com/support/windows)

**Contact Dell**  
Hubungi Dell | Póngase en contacto con Dell  
الاتصال بـ Dell

[Dell.com/contactdell](https://www.dell.com/contactdell)

**Regulatory and safety**  
Regulasi dan keselamatan | Información reglamentaria y de seguridad  
ممارسات الأمان والممارسات التنظيمية

[Dell.com/regulatory\\_compliance](https://www.dell.com/regulatory_compliance)

**Regulatory model**  
Model regulatori | Modelo reglamentario  
الموديل التنظيمي

**P28S**

**Regulatory type**  
Jenis regulatori | Tipo reglamentario  
النوع التنظيمي

**P28S002**

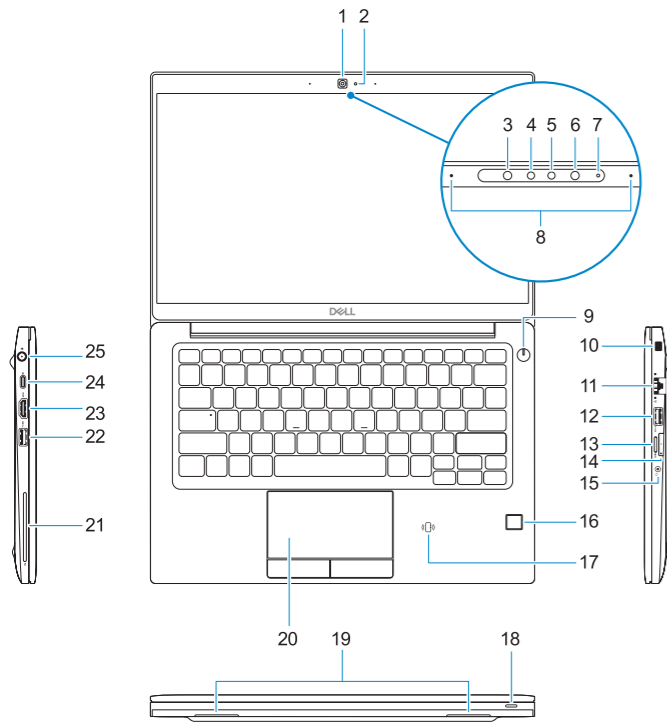
**Computer model**  
Model komputer | Modelo del equipo  
طراز جهاز الكمبيوتر

**Latitude-7390**

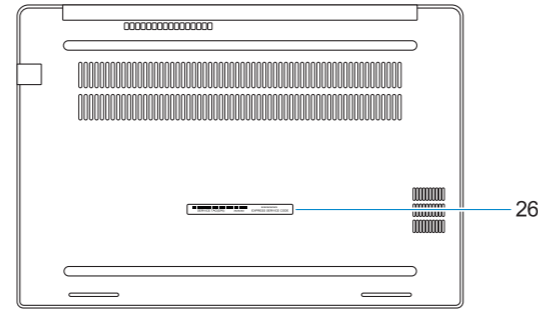


# Features

Fitur | Características | الميزات



1. Camera
2. Camera status light
3. Infrared (IR) emitter (optional)
4. Infrared (IR) camera (optional)
5. Camera (optional)
6. Infrared (IR) emitter (optional)
7. Camera status light (optional)
8. Microphones
9. Power button
10. Noble Security Lock Slot
11. Network port
12. USB 3.1 Gen 1 port with PowerShare
13. microSD card slot
14. micro-SIM card slot (optional)
15. Headset port
16. Fingerprint reader (optional)
17. NFC sensor (optional)
18. Battery charge status light
19. Speakers
20. Touchpad
21. Smartcard reader (optional)
22. USB 3.1 Gen 1 port
23. HDMI port
24. DisplayPort over USB Type-C (optional Thunderbolt™ 3)
25. Power connector port
26. Service Tag label



1. Kamera
2. Lampu status kamera
3. Pemancar inframerah (IR) (opsional)
4. Kamera inframerah (opsional)
5. Kamera (opsional)
6. Pemancar inframerah (IR) (opsional)
7. Lampu status kamera (opsional)
8. Mikrofon
9. Tombol Daya
10. Slot Kunci Noble
11. Port jaringan
12. Port USB 3.1 Tdengan PowerShare
13. Slot kartu microSD
14. Slot kartu SIM mikro (opsional)
15. Port headset
16. Pembaca sidik jari (opsional)
17. Sensor NFC (opsional)
18. Lampu status pengisian baterai
19. Speaker
20. Panel sentuh
21. Pembaca kartu pintar (opsional)
22. Port USB 3.1 Gen 1
23. Port HDMI
24. DisplayPort di atas USB Tipe-C (Thunderbolt™ 3 opsional)
25. Port konektor daya
26. Label Tag Servis
1. Cámara
2. Indicador luminoso de estado de la cámara
3. Emisor de infrarrojos (opcional)
4. Cámara infrarroja (IR) (opcional)
5. Cámara (opcional)
6. Emisor de infrarrojos (opcional)
7. Indicador luminoso de estado de cámara (opcional)
8. Micrófonos
9. Botón de encendido
10. Ranura de seguridad para bloqueo Noble
11. Puerto de red
12. Puerto USB 3.1 de primera generación con PowerShare
13. Ranura para tarjeta microSD
14. Ranura para tarjeta microSIM (opcional)
15. Puerto para auriculares
16. Lector de dactilares (opcional)
17. Sensor NFC (opcional)
18. Indicador luminoso de estado de carga de la batería
19. Altavoces
20. Superficie táctil
21. Lector de tarjetas inteligentes (opcional)
22. Puerto USB 3.1 Gen 1
23. Puerto HDMI
24. DisplayPort mediante USB tipo C (Thunderbolt™ 3 opcional)
25. Puerto del conector de alimentación
26. Etiqueta de servicio

1. الكاميرا
2. مصباح حالة الكاميرا
3. جهاز بث الأشعة تحت الحمراء (IR) (اختياري)
4. الكاميرا العاملة بالأشعة تحت الحمراء (IR) (اختياري)
5. الكاميرا (اختياري)
6. جهاز بث الأشعة تحت الحمراء (IR) (اختياري)
7. مصباح حالة الكاميرا (اختياري)
8. الميكروفونات
9. زر التشغيل
10. فتحة قفل Noble Security
11. منفذ الشبكة
12. منفذ USB 3.1 من الجيل الأول مزود بميزة PowerShare
13. فتحة بطاقة microSD
14. فتحة بطاقة micro-SIM (اختياري)
15. منفذ سماعة الرأس
16. قارئ بصمات الأصابع (اختياري)
17. مستشعر NFC (اختياري)
18. مصباح حالة شحن البطارية
19. مكبرات الصوت
20. لوحة اللمس
21. قارئ Smartcard (اختياري)
22. منفذ USB 3.1 من الجيل الأول
23. منفذ HDMI
24. منفذ DisplayPort عبر USB من النوع C (منفذ Thunderbolt™ 3 اختياري)
25. منفذ موصل التيار
26. ملصق رمز الخدمة
1. الكاميرا
2. مصباح حالة الكاميرا
3. جهاز بث الأشعة تحت الحمراء (IR) (اختياري)
4. الكاميرا العاملة بالأشعة تحت الحمراء (IR) (اختياري)
5. الكاميرا (اختياري)
6. جهاز بث الأشعة تحت الحمراء (IR) (اختياري)
7. مصباح حالة الكاميرا (اختياري)
8. الميكروفونات
9. زر التشغيل
10. فتحة قفل Noble Security
11. منفذ الشبكة
12. منفذ USB 3.1 من الجيل الأول مزود بميزة PowerShare