

Latitude 7390 2-in-1

Quick Start Guide

Guide de démarrage rapide

Guia de início rápido

Hızlı Başlangıç Kılavuzu

دليل بدء التشغيل السريع



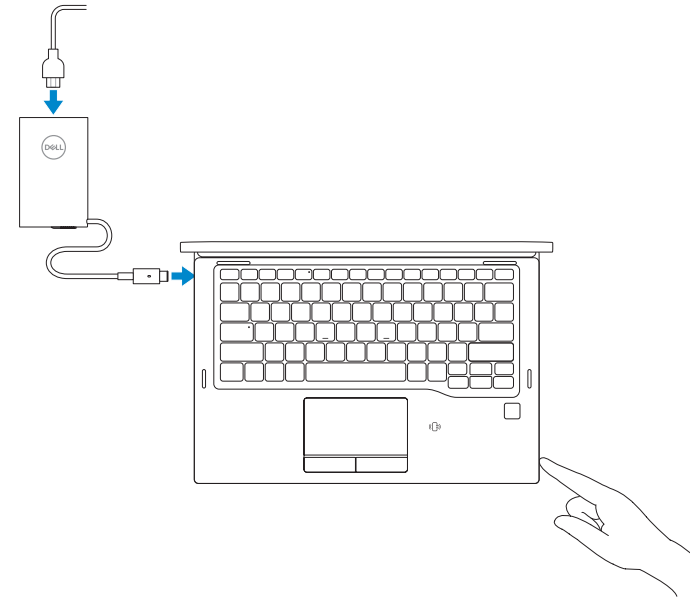
1 Connect the power adapter and press the power button

Branchez l'adaptateur secteur et appuyez sur le bouton d'alimentation

Ligar o transformador e premir o botão de ligar/desligar

Güç adaptörünü takıp güç düğmesine basın

قم بتوصيل مهبطي التيار والضغط على زر التشغيل



What's New

Nouveautés | Novidades

Yenilikler | الميزات الجديدة

- Supports Intel® 7th and 8th Gen processors
- Supports optional Thunderbolt™ 3
- Supports 2133 MHz on 16 GB memory
- Prise en charge des processeurs Intel® de 7e et 8e générations
- Prise en charge de Thunderbolt™ 3 (en option)
- Prise en charge de 2 133 MHz sur 16 Go de mémoire
- Suporta processadores Intel® de 7.ª e 8.ª geração
- Suporta Thunderbolt™ 3 opcional
- Suporta 16 GB de memória a 2133 MHz
- Intel® 7. ve 8. Nesil işlemcileri destekler
- İsteğe bağlı Thunderbolt™ 3 destekler
- 16 GB bellekte 2133 MHz destekler

• دعم معالجات Intel® من الجيل السابع والثامن

• دعم 3 Thunderbolt™ اختياري

• دعم سرعة 2133 ميغاهرتز على ذاكرة بسعة 16 جيجابايت

Product support and manuals

Assistance produits et manuels

Suporte do produto e manuais

Ürün desteği ve kılavuzlar

دعم المنتج والأدلة

[Dell.com/support](https://www.dell.com/support)

[Dell.com/support/manuals](https://www.dell.com/support/manuals)

[Dell.com/support/windows](https://www.dell.com/support/windows)

Contact Dell

Contacter Dell | Contactar a Dell

Dell'e başvurun | اتصل بشركة Dell

[Dell.com/contactdell](https://www.dell.com/contactdell)

Regulatory and safety

Règlementations et sécurité | Regulações e segurança

Düzenleme ve güvenlik | الأمان والمعلومات التنظيمية

[Dell.com/regulatory_compliance](https://www.dell.com/regulatory_compliance)

Regulatory model

Modèle réglementaire | Modelo regulamentar

Düzenleme modeli | الطراز التنظيمي

P29S

Regulatory type

Type réglementaire | Tipo regulamentar

Düzenleme türü | النوع التنظيمي

P29S002

Computer model

Modèle de l'ordinateur | Modelo do computador

Bilgisayar modeli | طراز جهاز الكمبيوتر

Latitude-7390 2-in-1

Connection and use of this communications equipment is permitted by the Nigerian Communications Commission

© 2017 Dell Inc. or its subsidiaries.

© 2017 Intel Corporation.



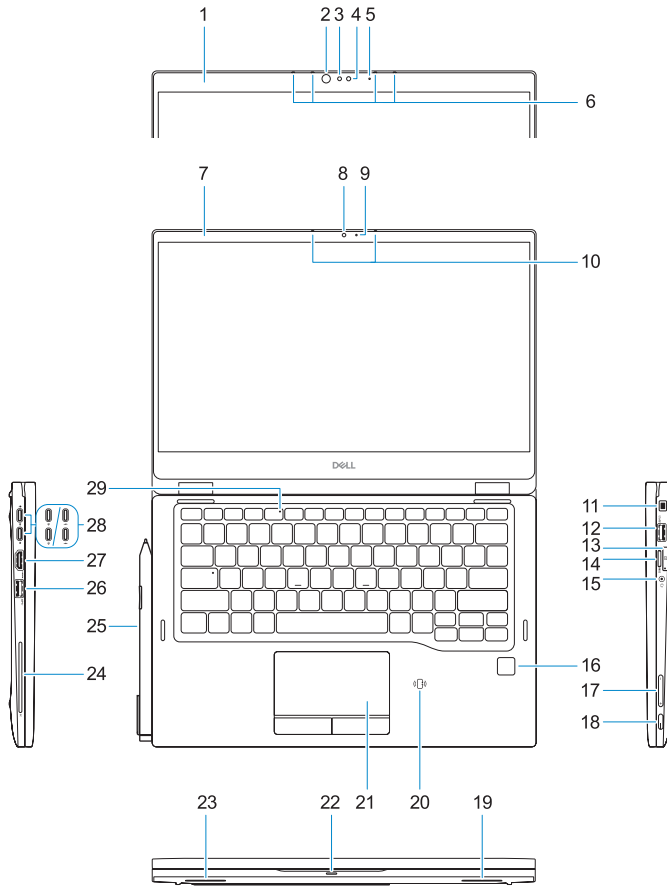
0T7WHMA00

ETC

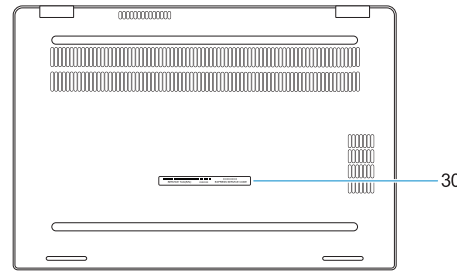
2017-09

Features

Caractéristiques | Funcionalidades | Özellikler | الميزات



1. Standard bezel
2. Infrared (IR) camera status light (optional)
3. Infrared (IR) camera (optional)
4. RGB Camera (optional)
5. RGB Camera status light (optional)
6. Optional microphones (IR+RGB and RGB support)
7. Narrow bezel
8. Camera
9. Camera status light
10. Microphones
11. Noble Wedge lock slot
12. USB 3.1 Gen 1 port with PowerShare
13. micro-SIM card slot
14. microSD card slot
15. Headset port
16. Fingerprint reader (optional)
17. Volume buttons
18. Power button/Status light
19. Speaker
20. NFC sensor (optional)
21. Touchpad
22. Battery charge status light
23. Speaker
24. Smartcard reader (optional)
25. Active Pen (optional)
26. USB 3.1 Gen 1 port
27. HDMI port
28. DisplayPort over USB Type-C charging port/Thunderbolt 3 (optional)
29. Microphone status light
30. Service Tag label



1. Cadre standard
2. Voyant d'état de la caméra infrarouge (en option)
3. Caméra infrarouge (en option)
4. Caméra RVB (en option)
5. Voyant d'état de la caméra RVB (en option)
6. Microphones en option (prise en charge infrarouge+RVB et RVB)
7. Cadre étroit
8. Caméra
9. Voyant d'état de la caméra
10. Microphones
11. Emplacement antivol Noble Wedge
12. Port USB 3.1 Gen 1 avec PowerShare
13. Emplacement pour carte micro SIM
14. Emplacement pour carte micro SD
15. Port casque
16. Lecteur d'empreintes digitales (en option)
17. Boutons de volume
18. Bouton d'alimentation/voyant d'état
19. Haut-parleur
20. Capteur NFC (en option)
21. Pavé tactile
22. Voyant d'état de charge de la batterie
23. Haut-parleur
24. Lecteur de carte à puce (en option)
25. Stylet actif (en option)
26. Port USB 3.1 Gen 1
27. Port HDMI
28. Port de chargement DisplayPort sur USB type C/Thunderbolt 3 (en option)
29. Voyant d'état du microphone
30. Étiquette du numéro de série

1. Moldura standard
2. luz de estado da câmara de infravermelhos (IV) (opcional)
3. Câmera de infravermelhos (IV) (opcional)
4. Câmara RGB (opcional)
5. Luz de estado da câmara RGB (opcional)
6. Microfones opcionais (suporta IR+RGB e RGB)
7. Moldura estreita
8. Câmera
9. Luz de estado da câmara
10. Microfones
11. Ranhura para cadeado Noble Wedge
12. Porta USB 3.1 Gen 1 com PowerShare
13. Slot para cartão micro-SIM
14. Ranhura para cartões micro-SD
15. Porta de auscultadores
16. Leitor de impressões digitais (opcional)
17. Botões de volume
18. Botão de alimentação/luz de estado
19. Altifalante
20. Sensor NFC (opcional)
21. Paineil tátil
22. Luz indicadora do estado da carga da bateria
23. Altifalante
24. Leitor de cartão inteligente (opcional)
25. Caneta ativa (opcional)
26. Porta USB 3.1 Gen 1
27. porta HDMI
28. Porta de carregamento DisplayPort sobre USB Type-C/Thunderbolt 3 (opcional)
29. Luz de estado do microfone
30. Rótulo da etiqueta de serviço

1. Standart çerçeve
2. Kızılötesi (IR) kamera durum ışığı (isteğe bağlı)
3. Kızılötesi (IR) kamera (isteğe bağlı)
4. RGB kamera (isteğe bağlı)
5. RGB kamera durum ışığı (isteğe bağlı)
6. İsteğe bağlı mikrofonlar (IR+RGB ve RGB desteği)
7. Dar çerçeve
8. Kamera
9. Kamera durum ışığı
10. Mikrofonlar
11. Noble Saplama kilit yuvası
12. PowerShare'e sahip USB 3.1 Gen 1 bağlantı noktası
13. micro-SIM kart yuvası
14. microSD kart yuvası
15. Mikrofonlu kulaklık girişi
16. Parmak izi okuyucu (isteğe bağlı)
17. Ses düğmeleri
18. Güç düğmesi/Durum ışığı
19. Hoparlör
20. NFC sensörü (isteğe bağlı)
21. Dokunmatik yüzey
22. Pil şarj durumu ışığı
23. Hoparlör
24. Akıllı kart okuyucu (isteğe bağlı)
25. Active Pen (isteğe bağlı)
26. USB 3.1 Gen 1 portu
27. HDMI bağlantı noktası
28. USB C Tipi şarj etme bağlantı noktası üzerinden DisplayPort/Thunderbolt 3 (isteğe bağlı)
29. Mikfonon durum ışığı
30. Servis Etiketli

1. إطار قياسي
2. ضوء حالة الكاميرا العاملة بالأشعة تحت الحمراء (IR) (اختياري)
3. الكاميرا العاملة بالأشعة تحت الحمراء (IR) (اختياري)
4. كاميرا RGB (اختياري)
5. مصباح حالة كاميرا RGB (اختياري)
6. ميكروفونات اختيارية (دعم IR+RGB و RGB)
7. إطار ضيق
8. الكاميرا
9. مصباح حالة الكاميرا
10. الميكروفونات
11. فتحة قفل Noble Wedge
12. منفذ USB 3.1 من الجيل الأول مزود بميزة PowerShare
13. فتحة بطاقة micro-SIM
14. فتحة بطاقة microSD
15. منفذ سماعة الرأس
16. قارئ بصمات الأصابع (اختياري)
17. أزرار الصوت
18. ضوء حالة/زر التشغيل
19. مكبر الصوت
20. مستشعر NFC (اختياري)
21. لوحة اللمس
22. مصباح حالة شحن البطارية
23. مكبر الصوت
24. قارئ Smartcard (اختياري)
25. قلم نشط (اختياري)
26. منفذ USB 3.1 من الجيل الأول
27. منفذ HDMI
28. منفذ DisplayPort عبر منفذ شحن USB من النوع C/Thunderbolt 3 (اختياري)
29. مصباح حالة الميكروفون
30. ملصق رمز الخدمة