

Latitude 7390 2-in-1

Quick Start Guide

Aan de slag

Przewodnik szybkiego uruchamiania

Ghid de pornire rapidă

Vodnik za hitri začetek



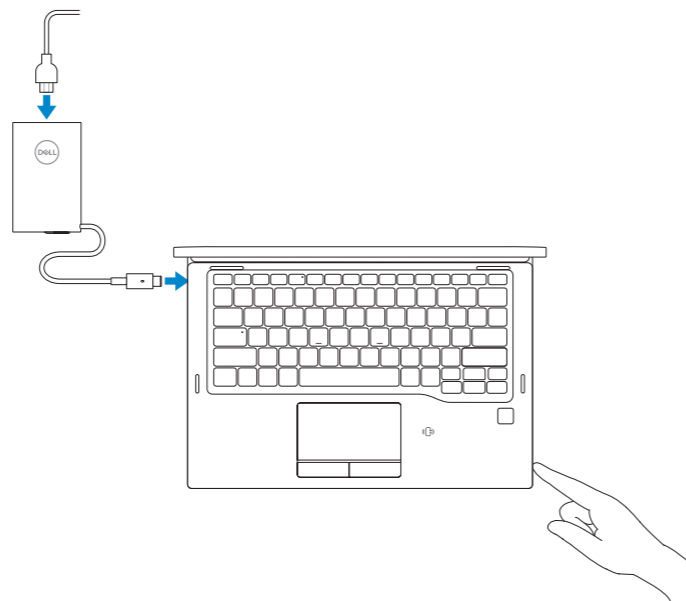
1 Connect the power adapter and press the power button

Sluit de netadapter aan en druk op de aan-uitknop

Podłącz zasilacz i naciśnij przycisk zasilania

Conectați adaptorul de alimentare și apăsați pe butonul de alimentare

Priključite napajalnik in pritisnite gumb za vklop/izklop



What's New

Nieuw in deze versie | Nowości

Care sunt noutățile | Novosti

- Supports Intel® 7th and 8th Gen processors
- Supports optional Thunderbolt™ 3
- Supports 2133 MHz on 16 GB memory
- Ondersteuning voor Intel® 7e en 8e generatie processoren
- Ondersteuning voor optionele Thunderbolt™ 3
- Ondersteuning voor 2133 MHz op 16 GB geheugen
- Obsługuje procesory Intel® siódmej i ósmej generacji
- Obsługuje opcjonalny port Thunderbolt™ 3
- Obsługuje 16 GB pamięci o częstotliwości 2133 MHz
- Acceptă procesoare Intel® din a șaptea și a opta generație
- Acceptă Thunderbolt™ 3 opțional
- Acceptă 16 GB de memorie la 2.133 MHz
- Podpira procesorje Intel® 7. in 8. generacije
- Podpira dodatno možnost Thunderbolt™ 3
- Podpira frekvenco 2133 MHz na pomnilniku 16 GB

Product support and manuals

Productsupport en handleidingen

Pomoc techniczna dotycząca produktu i instrukcje obsługi

Asistență și manuale pentru produs

Podpora in navodila za izdelak

[Dell.com/support](https://www.dell.com/support)

[Dell.com/support/manuals](https://www.dell.com/support/manuals)

[Dell.com/support/windows](https://www.dell.com/support/windows)

Contact Dell

Contact opnemen met Dell | Skontaktuj się z firmą Dell

Contactați Dell | Stik s podjetjem Dell

[Dell.com/contactdell](https://www.dell.com/contactdell)

Regulatory and safety

Regelgeving en veiligheidsvoorschriften | Zgodność z normami

i bezpieczeństwo | Reglementări și siguranță | Zakonsko

predpisane in varnostne informacije

[Dell.com/regulatory_compliance](https://www.dell.com/regulatory_compliance)

Regulatory model

Model van regelgeving | Formalne oznaczenie modelu

Model de reglementare | Zakonsko predpisan model

P29S

Regulatory type

Type regelgeving | Formalne oznaczenie typu

Tip de reglementare | Zakonsko predpisan tip

P29S002

Computer model

Computermodel | Model komputera

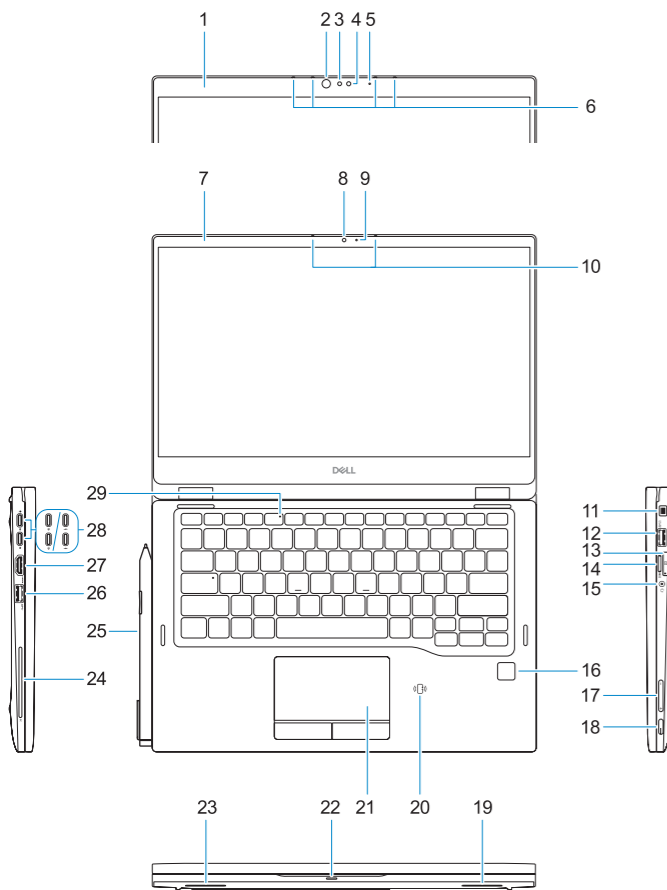
Model de computer | Model računalnika

Latitude-7390 2-in-1

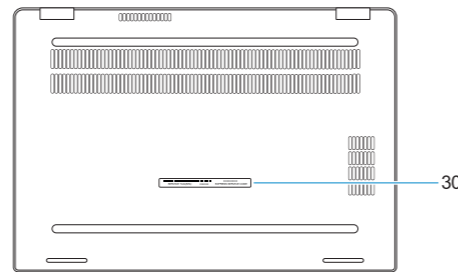


Features

Kenmerken | Funkcje | Caracteristici | Funkcije



1. Standard bezel
2. Infrared (IR) camera status light (optional)
3. Infrared (IR) camera (optional)
4. RGB Camera (optional)
5. RGB Camera status light (optional)
6. Optional microphones (IR+RGB and RGB support)
7. Narrow bezel
8. Camera
9. Camera status light
10. Microphones
11. Noble Wedge lock slot
12. USB 3.1 Gen 1 port with PowerShare
13. micro-SIM card slot
14. microSD card slot
15. Headset port
16. Fingerprint reader (optional)
17. Volume buttons
18. Power button/Status light
19. Speaker
20. NFC sensor (optional)
21. Touchpad
22. Battery charge status light
23. Speaker
24. Smartcard reader (optional)
25. Active Pen (optional)
26. USB 3.1 Gen 1 port
27. HDMI port
28. DisplayPort over USB Type-C charging port/Thunderbolt 3 (optional)
29. Microphone status light
30. Service Tag label



1. Standaard bezel
2. Statuslampje voor infraroodcamera (IR) (optioneel)
3. Infraroodcamera (IR) (optioneel)
4. RGB-camera (optioneel)
5. Statuslampje voor RGB-camera (optioneel)
6. Optionele microfoons (IR+RGB en RGB-ondersteuning)
7. Smalle omlijsting
8. Camera
9. Statuslampje voor camera
10. Microfoons
11. Sleuf voor Noble Wedge-slot
12. USB 3.1 Gen 1-poort met PowerShare
13. microsimkaartsleuf
14. microSD-kaartsleuf
15. Headsetpoort
16. Vingerafdrukkeuze (optioneel)
17. Volumeknoppen
18. Aan/uit-knop/statuslampje
19. Luidspreker
20. NFC-sensor (optioneel)
21. Toetsenblok
22. Statuslampje voor batterijlading
23. Luidspreker
24. Smartcardlezer (optioneel)
25. Active pen (optioneel)
26. USB 3.1 Gen 1-poort
27. HDMI-poort
28. DisplayPort via USB Type C-oplaadpoort/Thunderbolt 3 (optioneel)
29. Microfoonstatuslampje
30. Servicetaglabel

1. Standardowa ramka
2. Wskaźnik stanu kamery na podczerwień (opcjonalny)
3. Kamera na podczerwień (opcjonalna)
4. Kamera RGB (opcjonalna)
5. Wskaźnik stanu kamery RGB (opcjonalny)
6. Opcjonalne mikrofony (obsługa IR+RGB i RGB)
7. Wąska ramka
8. Kamera
9. Lampka stanu kamery
10. Mikrofony
11. Gniazdo blokady Noble Wedge
12. Port USB 3.1 pierwszej generacji z funkcją PowerShare
13. Gniazdo karty micro-SIM
14. Gniazdo karty microSD
15. Gniazdo słuchawk
16. Czytnik linii papilarnych (opcjonalny)
17. Przyciski głośności
18. Przycisk zasilania/lampka stanu
19. Głośnik
20. Czujnik NFC (opcjonalny)
21. Tabliczka dotykowa
22. Lampka stanu akumulatora
23. Głośnik
24. Czytnik kart inteligentnych (opcjonalny)
25. Aktywne piórko (opcjonalne)
26. Port USB 3.1 pierwszej generacji
27. Port HDMI
28. Port DisplayPort przez USB Type-C z obsługą ładowania/Thunderbolt 3 (opcjonalny)
29. Lampka stanu mikrofonu
30. Etykieta ze znacznikiem serwisowym

1. Cadru standard
2. Indicator luminos pentru starea camerei în infraroșu (IR) (opțională)
3. Cameră în infraroșu (IR) (opțională)
4. Cameră RGB (opțională)
5. Indicator luminos de stare a camerei RGB (opțională)
6. Microfon opțional (acceptă IR+RGB și RGB)
7. Cadru îngust
8. Cameră
9. Indicator luminos de stare a camerei
10. Microfoane
11. Slot pentru încuietoare Noble
12. Port USB 3.1 Gen 1 cu PowerShare
13. Slot pentru cartela micro-SIM
14. Slot pentru carduri microSD
15. Port pentru setul de cască-microfon
16. Cititor de amprente (opțional)
17. Butoane de volum
18. Buton de pornire/indicator luminos de stare
19. Boxă
20. Senzor NFC (opțional)
21. Touchpad
22. Indicator luminos de stare pentru încărcarea bateriei
23. Boxă
24. Cititor de cartele inteligente (opțional)
25. Creion activ (opțional)
26. Port USB 3.1 Gen 1
27. Port HDMI
28. Port de încărcare DisplayPort prin USB Type-C/Thunderbolt 3 (opțional)
29. Indicator luminos de stare pentru microfon
30. Etichetă de service

1. Standardni okvir
2. Lučka stanja kamere IR (dodatna mogućnost)
3. Infrardeća kamera (dodatna mogućnost)
4. Kamera RGB (dodatna mogućnost)
5. Lučka stanja kamere RGB (dodatna mogućnost)
6. Možnost dodatnih mikrofonov (podpira IR+RGB in RGB)
7. Ozek okvir
8. Kamera
9. Lučka stanja kamere
10. Mikrofoni
11. Reža za ključavnico Noble Wedge
12. Vrata USB 3.1 1. generacije, Type-C s funkcijom PowerShare
13. Reža za kartico micro-SIM
14. Reža za kartico microSD
15. Vrata za slušalke
16. Bralnik prstnih odtisov (dodatna mogućnost)
17. Gumbi za jakost zvoka
18. Gumb za vklop/izklop in lučka stanja
19. Zvočnik
20. Tipalo NFC (dodatna mogućnost)
21. Sledilna ploščica
22. Lučka stanja polnjenja baterije
23. Zvočnik
24. Bralnik pametnih kartic (dodatna mogućnost)
25. Aktivno pisalo (dodatna oprema)
26. Vrata USB 3.1 1. generacije
27. Vrata HDMI
28. Polnilna vrata DisplayPort over USB Type-C/Thunderbolt 3 (dodatna oprema)
29. Lučka stanja mikrofona
30. Servisna oznaka