

# Latitude 7390 2-in-1

## Quick Start Guide

Οδηγός γρήγορης έναρξης

Guia de início rápido

Краткое руководство по началу работы

מדריך הפעלה מהירה



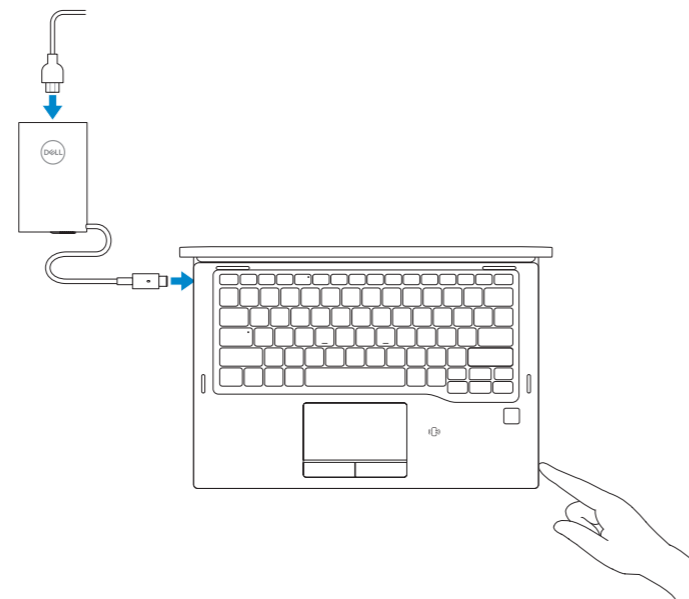
### 1 Connect the power adapter and press the power button

Συνδέστε τον προσαρμογέα ισχύος και πιέστε το κουμπί λειτουργίας

Ligar o transformador e premir o botão de ligar/desligar

Подключите адаптер питания и нажмите кнопку питания

חבר את מתאם החשמל ולחץ על כפתור ההפעלה



### What's New

Τι νέο υπάρχει | Novidades

Новые возможности | מה חדש

- Supports Intel® 7th and 8th Gen processors
- Supports optional Thunderbolt™ 3
- Supports 2133 MHz on 16 GB memory
- Υποστήριξη επεξεργαστών Intel® 7ης και 8ης γενιάς
- Υποστήριξη προαιρετικού Thunderbolt™ 3
- Υποστήριξη 2.133 MHz σε μνήμη 16 GB
- Suporta processadores Intel® de 7.ª e 8.ª geração
- Suporta Thunderbolt™ 3 opcional
- Suporta 16 GB de memória a 2133 MHz
- Поддержка процессоров Intel® 7-го и 8-го поколений
- Поддержка опциональной технологии Thunderbolt™ 3
- Поддержка 16 Гбайт памяти 2 133 МГц
- תמיכה במעבדי Intel® דור 7 ו-8
- תמיכה ב-3 Thunderbolt™ אופציונלי
- תמיכה ב-2,133 מגה הרץ בזיכרון בנפח 16 גיגה-בתיים

### Product support and manuals

Υποστήριξη προϊόντων και εγχειρίδια

Supporte do produto e manuais

Поддержка и руководства по продукту

תמיכה במוצר ומדריכים למשתמש

[Dell.com/support](https://Dell.com/support)

[Dell.com/support/manuals](https://Dell.com/support/manuals)

[Dell.com/support/windows](https://Dell.com/support/windows)

### Contact Dell

Επικοινωνία με την Dell | Contactar a Dell

Связаться с Dell | Dell קשר עם יצירת

[Dell.com/contactdell](https://Dell.com/contactdell)

### Regulatory and safety

Κανονισμοί και ασφάλεια | Regulamentações e segurança

Нормативные требования и безопасность | תקינה ובטיחות

[Dell.com/regulatory\\_compliance](https://Dell.com/regulatory_compliance)

### Regulatory model

Κανονιστικό μοντέλο | Modelo regulamentar

Нормативная модель | דגם תקינה

P29S

### Regulatory type

Κανονιστικός τύπος | Tipo regulamentar

Нормативный тип | סוג תקינה

P29S002

### Computer model

Μοντέλο υπολογιστή | Modelo do computador

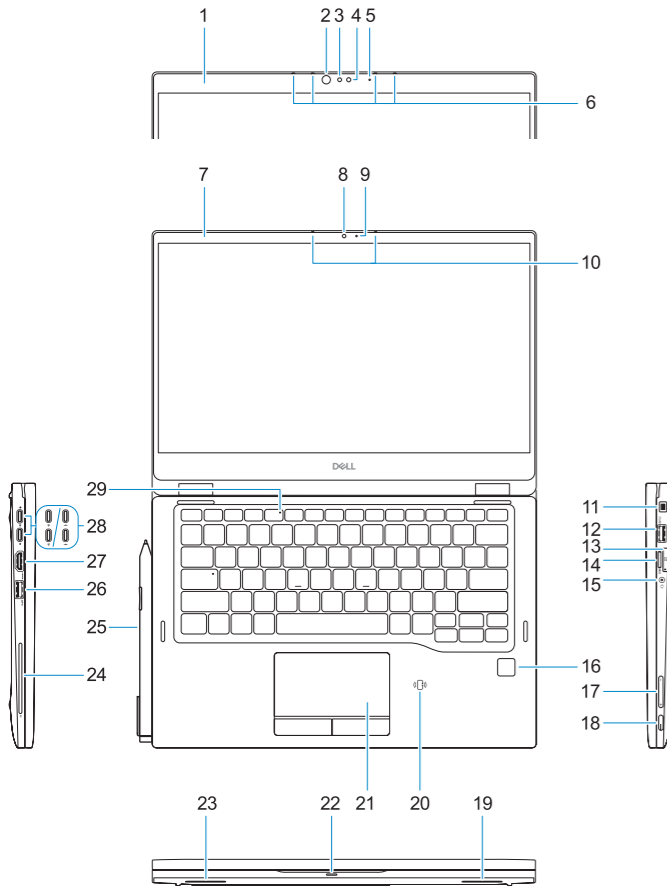
Модель компьютера | דגם המחשב

Latitude-7390 2-in-1

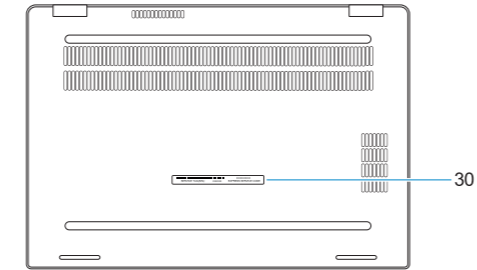


# Features

Χαρακτηριστικά | Funcionalidades | Функции | תכונות



- 1. Standard bezel
- 2. Infrared (IR) camera status light (optional)
- 3. Infrared (IR) camera (optional)
- 4. RGB Camera (optional)
- 5. RGB Camera status light (optional)
- 6. Optional microphones (IR+RGB and RGB support)
- 7. Narrow bezel
- 8. Camera
- 9. Camera status light
- 10. Microphones
- 11. Noble Wedge lock slot
- 12. USB 3.1 Gen 1 port with PowerShare
- 13. micro-SIM card slot
- 14. microSD card slot
- 15. Headset port
- 16. Fingerprint reader (optional)
- 17. Volume buttons
- 18. Power button/Status light
- 19. Speaker
- 20. NFC sensor (optional)
- 21. Touchpad
- 22. Battery charge status light
- 23. Speaker
- 24. Smartcard reader (optional)
- 25. Active Pen (optional)
- 26. USB 3.1 Gen 1 port
- 27. HDMI port
- 28. DisplayPort over USB Type-C charging port/Thunderbolt 3 (optional)
- 29. Microphone status light
- 30. Service Tag label



- 1. Τυπικό πλαίσιο
- 2. Λυχνία κατάστασης κάμερας υπέρυθρων (προαιρετικά)
- 3. Κάμερα υπέρυθρων (προαιρετικά)
- 4. Κάμερα RGB (προαιρετικά)
- 5. Λυχνία κατάστασης κάμερας RGB (προαιρετικά)
- 6. Προαιρετικά μικρόφωνα (υποστήριξη IR+RGB και RGB)
- 7. Στενό πλαίσιο
- 8. Κάμερα
- 9. Λυχνία κατάστασης κάμερας
- 10. Μικρόφωνα
- 11. Υποδοχή σφηνοειδούς κλειδαριάς Noble
- 12. Θύρα USB 3.1 1ης γενιάς με PowerShare
- 13. Υποδοχή κάρτας micro-SIM
- 14. Υποδοχή κάρτας microSD
- 15. Θύρα σετ ακουστικών-μικροφώνου
- 16. Μονάδα ανάγνωσης δακτυλικών αποτυπωμάτων (προαιρετικά)
- 17. Κομπιά ακουστικής έντασης
- 18. Κομπλί λειτουργίας/Λυχνία κατάστασης
- 19. Ηχείο
- 20. Αισθητήρας NFC (προαιρετικά)
- 21. Touchpad
- 22. Λυχνία κατάστασης φόρτισης μπαταρίας
- 23. Ηχείο
- 24. Μονάδα ανάγνωσης έξυπνων καρτών (προαιρετικά)
- 25. Ενεργή γραφίδα (προαιρετικά)
- 26. Θύρα USB 3.1 1ης γενιάς
- 27. Θύρα HDMI
- 28. Θύρα φόρτισης DisplayPort μέσω USB Type-C / Thunderbolt 3 (προαιρετικά)
- 29. Λυχνία κατάστασης μικροφώνου
- 30. Ετικέτα εξυπηρέτησης

- 1. Moldura standard
- 2. luz de estado da câmara de infravermelhos (IV) (opcional)
- 3. Câmara de infravermelhos (IV) (opcional)
- 4. Câmara RGB (opcional)
- 5. Luz de estado da câmara RGB (opcional)
- 6. Microfones opcionais (suporta IR+RGB e RGB)
- 7. Moldura estreita
- 8. Câmara
- 9. Luz de estado da câmara
- 10. Microfones
- 11. Ranhura para cadeado Noble Wedge
- 12. Porta USB 3.1 Gen 1 com PowerShare
- 13. Slot para cartão micro-SIM
- 14. Ranhura para cartões micro-SD
- 15. Porta de auscultadores
- 16. Leitor de impressões digitais (opcional)
- 17. Botões de volume
- 18. Botão de alimentação/luz de estado
- 19. Altifalante
- 20. Sensor NFC (opcional)
- 21. Painel tátil
- 22. Luz indicadora do estado da carga da bateria
- 23. Altifalante
- 24. Leitor de cartão inteligente (opcional)
- 25. Caneta ativa (opcional)
- 26. Porta USB 3.1 Gen 1
- 27. Porta HDMI
- 28. Porta de carregamento DisplayPort sobre USB Type-C/Thunderbolt 3 (opcional)
- 29. Luz de estado do microfone
- 30. Rótulo da etiqueta de serviço

- 1. Стандартная лицевая панель
- 2. Индикатор состояния ЖК-камеры (опционально)
- 3. Инфракрасная (ИК) камера (опционально)
- 4. RGB-камера (опционально)
- 5. Индикатор состояния RGB-камеры (опционально)
- 6. Опциональные микрофоны (поддержка ИК+RGB и RGB)
- 7. Узкая лицевая панель
- 8. Камера
- 9. Индикатор состояния камеры
- 10. Микрофоны
- 11. Слот для клинового замка Noble
- 12. Порт USB 3.1 Gen 1 с поддержкой зарядки/Thunderbolt 3 (опционально)
- 13. Разъем для карты micro-SIM
- 14. Разъем для карты microSD
- 15. Разъем для гарнитуры
- 16. Сканер отпечатков пальцев (опционально)
- 17. Кнопки регулировки громкости (опционально)
- 18. Кнопка питания/индикатор состояния (опционально)
- 19. Динамик
- 20. Датчик NFC (опционально)
- 21. Сенсорная панель
- 22. Индикатор заряда аккумулятора (опционально)
- 23. Динамик
- 24. Устройство считывания смарт-карт (опционально)
- 25. Активное перо (опционально)
- 26. Порт USB 3.1 Gen 1
- 27. Порт HDMI
- 28. Порт DisplayPort через USB Type-C с поддержкой зарядки/Thunderbolt 3 (опционально)
- 29. Индикатор состояния микрофона
- 30. Наклейка с сервисным кодом

- 1. מסגרת צג רגילה
- 2. נורית סטטוס של מצלמת אינפרא-אדום (IR) (אופציונלי)
- 3. מצלמת אינפרא-אדום (IR) (אופציונלי)
- 4. מצלמת RGB (אופציונלי)
- 5. נורית מצב של מצלמת RGB (אופציונלי)
- 6. מיקרופונים (IR+RGB ותמיכה ב-RGB) - אופציונלי
- 7. מסגרת צג צרה
- 8. מצלמה
- 9. נורית מצב מצלמה
- 10. מיקרופונים
- 11. חריץ למנעול Noble Wedge
- 12. יציאת USB 3.1 מדור 1 עם PowerShare (אופציונלי)
- 13. חריץ כרטיס micro-SIM
- 14. חריץ לכרטיס זיכרון microSD
- 15. יציאת אודנייה
- 16. קורא טביעות אצבעות (אופציונלי)
- 17. לחצני עוצמת הקול
- 18. לחצן הפעלה/נורית סטטוס
- 19. רמקול
- 20. חיישן NFC (אופציונלי)
- 21. משטח מגע
- 22. נורית לציפון מצב הטעינה של הסוללה - אופציונלי
- 23. רמקול
- 24. קורא כרטיס חכם (אופציונלי)
- 25. עט Active (אופציונלי)
- 26. יציאת USB 3.1 מדור 1
- 27. יציאת HDMI
- 28. יציאת טעינה DisplayPort over USB Type-C/Thunderbolt 3 (אופציונלי)
- 29. נורית מצב מיקרופון
- 30. תווית תג שירות