

# Latitude 7389

## Quick Start Guide

Stručná příručka

Schnellstart-Handbuch

Przewodnik szybkiego uruchamiania

Stručná úvodná príručka



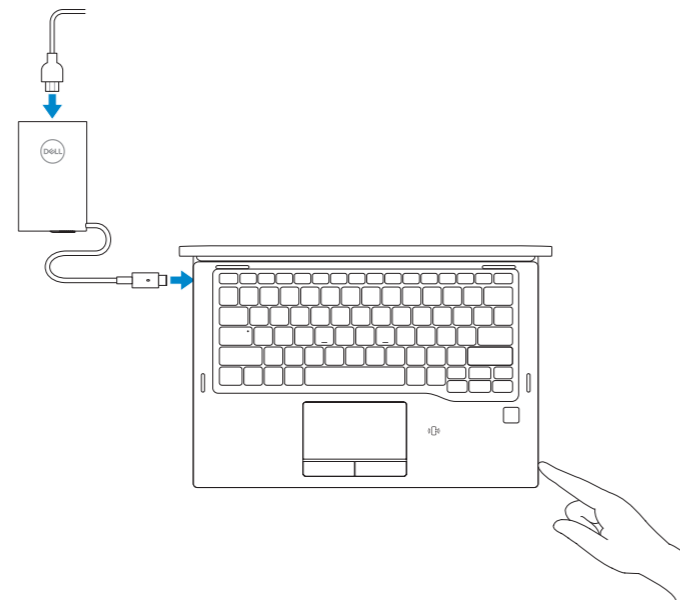
## 1 Connect the power adapter and press the power button

Připojte napájecí adaptér a stiskněte vypínač

Netzadapter anschließen und Betriebsschalter drücken

Podłącz zasilacz i naciśnij przycisk zasilania

Zapojte napájecí adaptér a stlačte spínač napájania



## 2 Finish Windows 10 setup

Dokončení nastavení systému Windows 10 | Schließen Sie das Setup von Windows 10 ab. | Dokończ konfigurowanie systemu Windows 10

Dokončite nastavenie systému Windows 10

### Connect to your network

Připojte se k síti

Mit dem Netzwerk verbinden

Podłącz komputer do sieci

Pripojte sa k svojej sieti



**NOTE:** If you are connecting to a secured wireless network, enter the password for the wireless network access when prompted.

**POZNÁMKA:** Pokud se připojujete k zabezpečené bezdrátové síti, zadejte po vyzvání heslo pro přístup k bezdrátové síti.

**ANMERKUNG:** Wenn Sie sich mit einem geschützten Wireless-Netzwerk verbinden, geben Sie das Kennwort für das Wireless-Netzwerk ein, wenn Sie dazu aufgefordert werden.

**UWAGA:** jeśli nawiądujesz połączenie z zabezpieczoną siecią bezprzewodową, wprowadź hasło dostępu do sieci po wyświetleniu monitu.

**POZNÁMKA:** Ak sa pripájate k zabezpečenej bezdrôtovej sieti, po vyzvaní zadajte heslo pre prístup k bezdrôtovej sieti.

### Sign in to your Microsoft account or create a local account

Přihlaste se k účtu Microsoft nebo vytvořte místní účet

Melden Sie sich bei Ihrem Microsoft-Konto an oder erstellen Sie ein lokales Konto

Zaloguj się do konta Microsoft lub utwórz konto lokalne

Prihláste sa k svojmu kontu Microsoft alebo vytvorte miestne konto



## Locate Dell apps

Vyhledejte aplikace Dell | Suchen Sie nach Dell-Apps

Odszukaj aplikacje firmy Dell | Vyhľadajte aplikácie od spoločnosti Dell



### SupportAssist

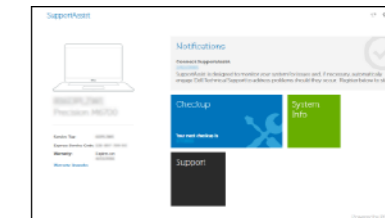
### Check and update your computer

Zkontrolujte a aktualizujte počítač

Überprüfen und aktualisieren Sie Ihren Computer

Sprawdź i zaktualizuj komputer

Skontrolujte a aktualizujte počítač



## Product support and manuals

Podpora a příručky k produktům

Produktsupport und Handbücher

Pomoc techniczna dotycząca produktu i instrukcje obsługi

Podpora a příručky produktu

## Contact Dell

Obráťte se na společnost Dell | Dell kontaktieren

Skontaktuj się z firmą Dell | Obráťte sa na spoločnosť Dell

## Regulatory and safety

Soulad s předpisy a bezpečnost | Informationen zu Vorschriften und Sicherheit | Zgodność z normami i bezpieczeństwo | Informácie o bezpečnosti a regulačné informácie

## Regulatory model

Směrniceový model | Vorschriftenmodell

Formálne označenie modelu | Regulačný model

## Regulatory type

Směrniceový typ | Vorschriftentyp

Formálne označenie typu | Regulačný typ

## Computer model

Model počítače | Computermodell

Model komputera | Model počítača

[Dell.com/support](https://www.dell.com/support)

[Dell.com/support/manuals](https://www.dell.com/support/manuals)

[Dell.com/support/windows](https://www.dell.com/support/windows)

[Dell.com/contactdell](https://www.dell.com/contactdell)

[Dell.com/regulatory\\_compliance](https://www.dell.com/regulatory_compliance)

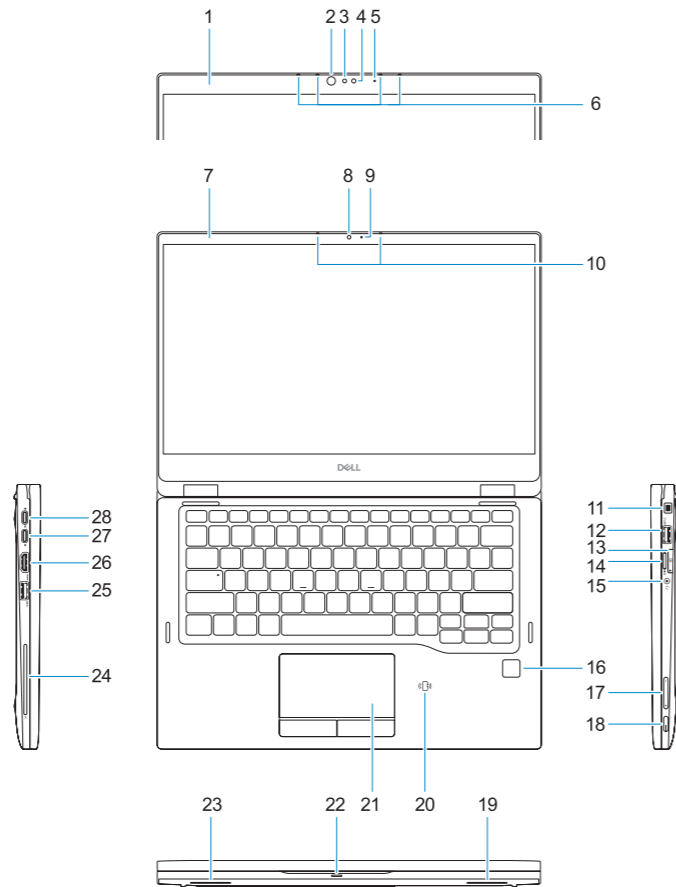
**P29S**

**P29S001**

**Latitude 7389**

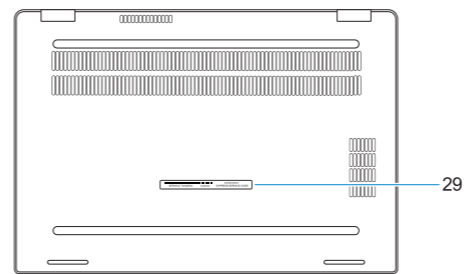
## Features

Funkce | Funktionen | Funkcje | Funkcie



**NOTE:** The features may vary depending on the configuration you ordered.

- |                                        |                                   |
|----------------------------------------|-----------------------------------|
| 1. Normal bezel                        | 15. Headset port                  |
| 2. IR camera status light (optional)   | 16. Fingerprint reader (optional) |
| 3. IR camera (optional)                | 17. Volume buttons                |
| 4. Camera (optional)                   | 18. Power button/Status light     |
| 5. Camera status light (optional)      | 19. Speaker                       |
| 6. Microphones (optional)              | 20. NFC sensor (optional)         |
| 7. Narrow bezel                        | 21. Touchpad                      |
| 8. Camera                              | 22. Battery charge status light   |
| 9. Camera status light                 | 23. Speaker                       |
| 10. Microphones                        | 24. Smart card reader (optional)  |
| 11. Noble Wedge lock slot              | 25. USB 3.1 Gen 1 port            |
| 12. USB 3.1 Gen 1 port with PowerShare | 26. HDMI port                     |
| 13. uSIM card slot                     | 27. DisplayPort over USB Type-C   |
| 14. microSD card slot                  | 28. DisplayPort over USB Type-C   |
|                                        | 29. Service tag label             |



**POZNÁMKA:** Funkce se v závislosti na objednané konfiguraci mohou lišit.

- |                                                       |                                         |
|-------------------------------------------------------|-----------------------------------------|
| 1. Normální čelní kryt                                | 15. Port náhlavní soupravy              |
| 2. Kontrolka stavu infračervené kamery (volitelná)    | 16. Čtečka otisků prstů (volitelná)     |
| 3. Infračervená kamera (volitelná)                    | 17. Tlačítka pro ovládání hlasitosti    |
| 4. kamera (volitelná)                                 | 18. Tlačítko napájení a kontrolka stavu |
| 5. Indikátor stavu kamery (volitelný)                 | 19. Reprodaktor                         |
| 6. Mikrofony (volitelné)                              | 20. Senzor NFC (volitelný)              |
| 7. Úzký čelní kryt                                    | 21. Dotyková podložka                   |
| 8. Kamera                                             | 22. Indikátor stavu nabití baterie      |
| 9. Kontrolka stavu kamery                             | 23. Reprodaktor                         |
| 10. Mikrofony                                         | 24. Čtečka čipových karet (volitelná)   |
| 11. Slot pro bezpečnostní zámek Noble Wedge           | 25. Port USB 3.1 1. generace            |
| 12. Port USB 3.1 1. generace s technologií PowerShare | 26. Port HDMI                           |
| 13. Slot pro kartu uSIM                               | 27. Port DisplayPort přes USB typu C    |
| 14. Slot karty microSD                                | 28. Port DisplayPort přes USB typu C    |
|                                                       | 29. Servisní štítek                     |

**ANMERKUNG:** Die Funktionen können je nach der von Ihnen bestellten Konfiguration variieren.

- |                                                  |                                       |
|--------------------------------------------------|---------------------------------------|
| 1. Normale Blende                                | 15. Headset-Anschluss                 |
| 2. IR-Kamerastatusanzeige (optional)             | 16. Fingerabdruckleser (optional)     |
| 3. IR-Kamera (optional)                          | 17. Lautstärketasten                  |
| 4. Kamera (optional)                             | 18. Betriebsschalter/Statusanzeige    |
| 5. Kamerastatusanzeige (optional)                | 19. Lautsprecher                      |
| 6. Mikrofone (optional)                          | 20. NFC-Sensor (optional)             |
| 7. Schmale Blende                                | 21. Touchpad                          |
| 8. Kamera                                        | 22. Anzeige für Ladezustand des Akkus |
| 9. Kamerastatusanzeige                           | 23. Lautsprecher                      |
| 10. Mikrofone                                    | 24. Smart Card-Leser (optional)       |
| 11. Nobel Wedge-Anschluss für Diebstahlsicherung | 25. USB 3.1 Gen 1-Anschluss           |
| 12. USB 3.1 Gen 1-Anschluss mit PowerShare       | 26. HDMI-Anschluss                    |
| 13. uSIM-Kartensteckplatz                        | 27. DisplayPort über USB Typ-C        |
| 14. microSD-Kartensteckplatz                     | 28. DisplayPort über USB Typ-C        |
|                                                  | 29. Service-Tag-Etikett               |

**UWAGA:** funkcje mogą się różnić w zależności od zamówionej konfiguracji.

- |                                                           |                                              |
|-----------------------------------------------------------|----------------------------------------------|
| 1. Zwykła ramka                                           | 15. Gniazdo słuchawek                        |
| 2. Wskaźnik stanu kamery na podczerwień (opcjonalny)      | 16. Czytnik linii papilarnych (opcjonalny)   |
| 3. Kamera na podczerwień (opcjonalna)                     | 17. Przyciski głośności                      |
| 4. Kamera (opcjonalna)                                    | 18. Przycisk zasilania/lampka stanu          |
| 5. Lampka stanu kamery (opcjonalna)                       | 19. Głośnik                                  |
| 6. Mikrofony (opcjonalne)                                 | 20. Czujnik NFC (opcjonalny)                 |
| 7. Wąska ramka                                            | 21. Tabliczka dotykowa                       |
| 8. Kamera                                                 | 22. Lampka stanu akumulatora                 |
| 9. Lampka stanu kamery                                    | 23. Głośnik                                  |
| 10. Mikrofony                                             | 24. Czytnik kart inteligentnych (opcjonalny) |
| 11. Gniazdo blokady Noble Wedge                           | 25. Port USB 3.1 pierwszej generacji         |
| 12. Port USB 3.1 pierwszej generacji z funkcją PowerShare | 26. Port HDMI                                |
| 13. Gniazdo karty micro SIM                               | 27. DisplayPort przez USB Type-C             |
| 14. Gniazdo karty microSD                                 | 28. DisplayPort przez USB Type-C             |
|                                                           | 29. Etykieta ze znacznikiem serwisowym       |

**POZNÁMKA:** Jednotlivé funkcie sa môžu líšiť v závislosti od objednanej konfigurácie.

- |                                                     |                                         |
|-----------------------------------------------------|-----------------------------------------|
| 1. Normálny rám                                     | 15. Port náhlavnej súpravy              |
| 2. Kontrolka stavu infračervenej kamery (voliteľná) | 16. Snímač odtlačkov prstov (voliteľný) |
| 3. Infračervená kamera (voliteľná)                  | 17. Tlačidlá ovládania hlasitosti       |
| 4. Kamera (voliteľná)                               | 18. Tlačidlo napájania/kontrolka stavu  |
| 5. Kontrolka stavu kamery (voliteľná)               | 19. Reprodaktor                         |
| 6. Mikrofony (voliteľné)                            | 20. Snímač NFC (voliteľný)              |
| 7. Tenký rám                                        | 21. Dotyková plocha                     |
| 8. Kamera                                           | 22. Kontrolka stavu nabitia batérie     |
| 9. Kontrolka stavu kamery                           | 23. Reprodaktor                         |
| 10. Mikrofony                                       | 24. Čítačka kariet Smart (voliteľná)    |
| 11. Otvor na zámok Noble Wedge                      | 25. Port USB 3.1 1. generácie           |
| 12. Port USB 3.1 1. generácie s podporou PowerShare | 26. Port HDMI                           |
| 13. Zásuvka na kartu uSIM                           | 27. DisplayPort cez USB Type-C          |
| 14. zásuvka na kartu microSD                        | 28. DisplayPort cez USB Type-C          |
|                                                     | 29. Etiketa servisného štítku           |

