

# Latitude 7389

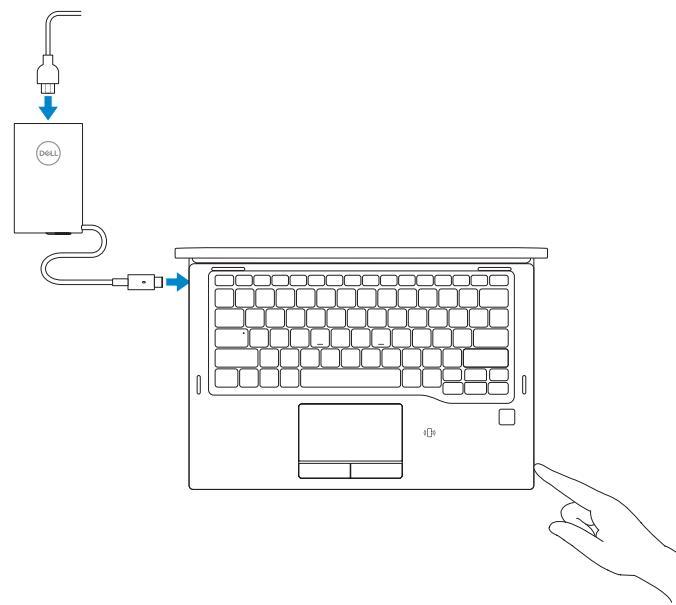
## Quick Start Guide

Guia de consulta rápida



### 1 Connect the power adapter and press the power button

Conecte o adaptador de energia e pressione o botão liga/desliga



### 2 Finish Windows 10 setup

Conclua a configuração do Windows 10

#### Connect to your network

Conectar-se à rede



- NOTE:** If you are connecting to a secured wireless network, enter the password for the wireless network access when prompted.
- NOTA:** ao se conectar a uma rede wireless segura, digite a senha de acesso à rede wireless quando solicitado.

#### Sign in to your Microsoft account or create a local account

Faça login na sua conta da Microsoft ou crie uma conta local



### Locate Dell apps

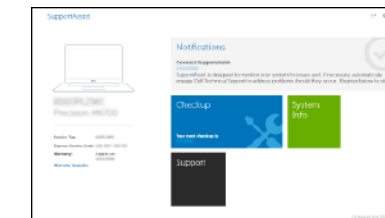
Localize os aplicativos da Dell



**SupportAssist**

**Check and update your computer**

Verifique e atualize seu computador



## Product support and manuals

Suporte ao produto e manuais

## Contact Dell

Entre em contato com a Dell

## Regulatory and safety

Normas e segurança

## Regulatory model

Modelo regulamentar

## Regulatory type

Tipo de regulamentação

## Computer model

Modelo do computador

[Dell.com/support](http://Dell.com/support)

[Dell.com/support/manuals](http://Dell.com/support/manuals)

[Dell.com/support/windows](http://Dell.com/support/windows)

[Dell.com/contactdell](http://Dell.com/contactdell)

[Dell.com/regulatory\\_compliance](http://Dell.com/regulatory_compliance)

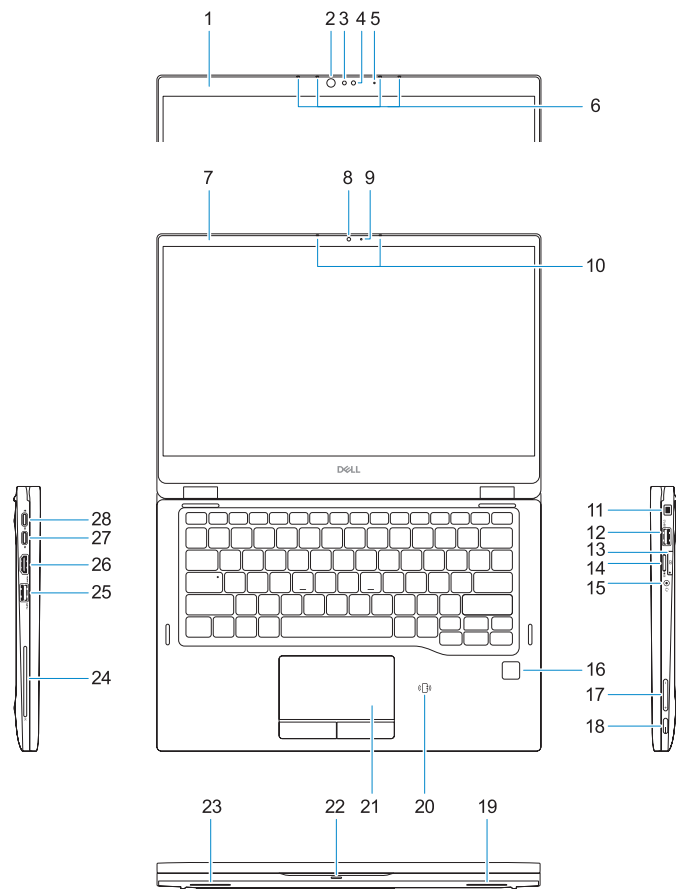
**P29S**

**P29S001**

**Latitude 7389**

## Features

Recursos



**NOTE:** The features may vary depending on the configuration you ordered.

- |  |                                  |
|--|----------------------------------|
| 1. Normal bezel                        | 17. Volume buttons               |
| 2. IR camera status light (optional)   | 18. Power button/Status light    |
| 3. IR camera (optional)                | 19. Speaker                      |
| 4. Camera (optional)                   | 20. NFC sensor (optional)        |
| 5. Camera status light (optional)      | 21. Touchpad                     |
| 6. Microphones (optional)              | 22. Battery charge status light  |
| 7. Narrow bezel                        | 23. Speaker                      |
| 8. Camera                              | 24. Smart card reader (optional) |
| 9. Camera status light                 | 25. USB 3.1 Gen 1 port           |
| 10. Microphones                        | 26. HDMI port                    |
| 11. Noble Wedge lock slot              | 27. DisplayPort over USB Type-C  |
| 12. USB 3.1 Gen 1 port with PowerShare | 28. DisplayPort over USB Type-C  |
| 13. uSIM card slot                     | 29. Service tag label            |
| 14. microSD card slot                  |                                  |
| 15. Headset port                       |                                  |
| 16. Fingerprint reader (optional)      |                                  |

**NOTA:** os recursos podem variar dependendo da configuração que você encomendou.

- |  |   |
|--|---|
| 1. Tampa frontal normal                        | 15. Porta para headset                      |
| 2. Luz de status da câmera IR (opcional)       | 16. Leitor de impressão digital (opcional)  |
| 3. Câmera com IR (opcional)                    | 17. Botões de volume                        |
| 4. Câmera (opcional)                           | 18. Botão liga/desliga/Luz de status        |
| 5. Luz de status da câmera (opcional)          | 19. Alto-falante                            |
| 6. Microfones (opcional)                       | 20. Sensor de NFC (opcional)                |
| 7. Tampa frontal estreita                      | 21. Touchpad                                |
| 8. Câmera                                      | 22. Luz de status de carga da bateria       |
| 9. Luz de status da câmera                     | 23. Alto-falante                            |
| 10. Microfones                                 | 24. Leitor de cartão inteligente (opcional) |
| 11. Slot de trava Noble Wedge                  | 25. Porta USB 3.1 de 1ª geração             |
| 12. Porta USB 3.1 de 1ª geração com PowerShare | 26. Porta HDMI                              |
| 13. Slot de cartão SIM                         | 27. DisplayPort over USB Type-C             |
| 14. Slot para cartão micro-SIM                 | 28. DisplayPort over USB Type-C             |
|  | 29. Rótulo da etiqueta de serviço           |

