

# Latitude 7389

## Quick Start Guide

Kiirjuhend

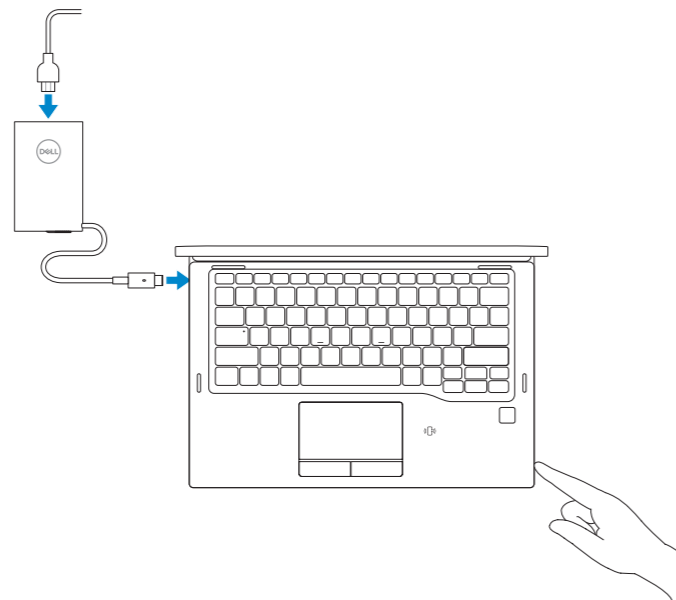
Короткий посібник користувача



## 1 Connect the power adapter and press the power button

Ühendage toiteadapter ja vajutage toitenuppu

Під'єднайте адаптер живлення та натисніть кнопку живлення



## 2 Finish Windows 10 setup

Lõpetage Windows 10 seadistamine | Завершіть налаштування Windows 10

### Connect to your network

Ühendage arvuti oma võrku

Підключіться до своєї мережі



**NOTE:** If you are connecting to a secured wireless network, enter the password for the wireless network access when prompted.

**MÄRKUS.** Kui loote ühenduse turvatud Wi-Fi-võrguga, sisestage küsimise korral Wi-Fi-võrgu parool.

**ПРИМІТКА.** Якщо ви підключаєтеся до захищеної бездротової мережі, введіть пароль для доступу до бездротової мережі, коли з'явиться запит.

### Sign in to your Microsoft account or create a local account

Looge oma Microsofti konto või kohalik konto

Увійдіть до свого облікового запису Microsoft або створіть локальний обліковий запис



## Locate Dell apps

Delli rakenduste leidmine | Знайдіть програми Dell

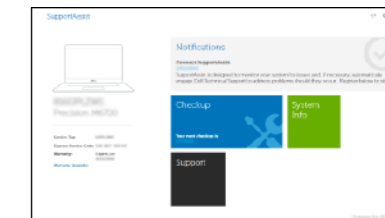


### SupportAssist

### Check and update your computer

Kontrollige oma arvuti olekut ja värskendage

Перевірка наявності оновлень та оновлення комп'ютера



## Product support and manuals

Tugiteenused ja juhendid  
Підтримка продукту та посібники

## Contact Dell

Delli kontaktsait | Зв'язатися з Dell

## Regulatory and safety

Normatiivaktid ja ohutusnõuded  
Нормативи та техніка безпеки

## Regulatory model

Normatiivne mudel | Модель за нормативами

## Regulatory type

Normatiivne tüüp | Тип за нормативами

## Computer model

Arvuti mudel | Модель комп'ютера

## Dell.com/support

Dell.com/support/manuals

Dell.com/support/windows

## Dell.com/contactdell

## Dell.com/regulatory\_compliance

## P29S

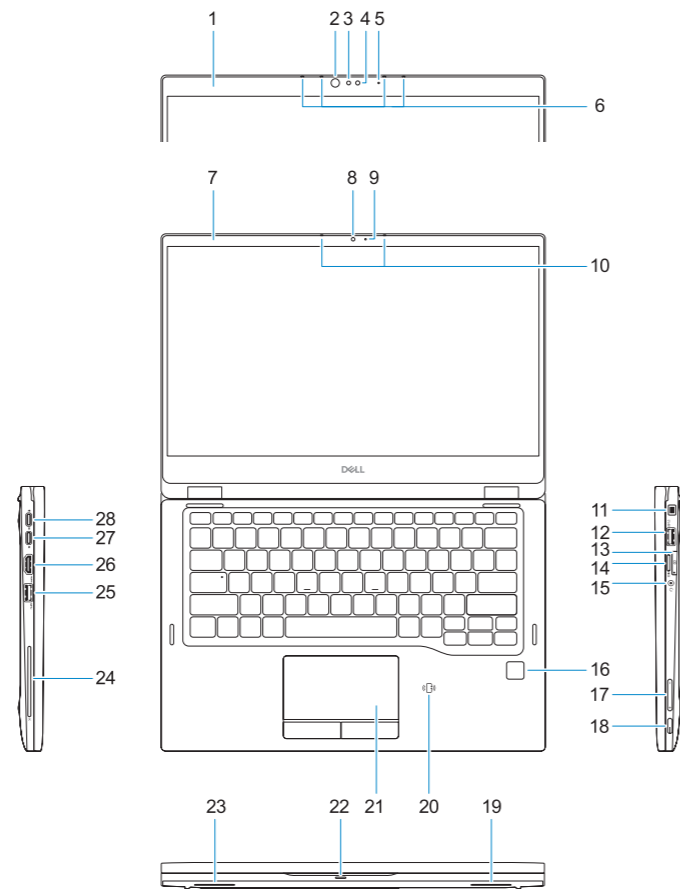
Normatiivne mudel | Модель за нормативами

## P29S001

## Latitude 7389

# Features

Paigutus | Функції



**NOTE:** The features may vary depending on the configuration you ordered.

- |  |                                   |
|--|-----------------------------------|
| 1. Normal bezel                        | 15. Headset port                  |
| 2. IR camera status light (optional)   | 16. Fingerprint reader (optional) |
| 3. IR camera (optional)                | 17. Volume buttons                |
| 4. Camera (optional)                   | 18. Power button/Status light     |
| 5. Camera status light (optional)      | 19. Speaker                       |
| 6. Microphones (optional)              | 20. NFC sensor (optional)         |
| 7. Narrow bezel                        | 21. Touchpad                      |
| 8. Camera                              | 22. Battery charge status light   |
| 9. Camera status light                 | 23. Speaker                       |
| 10. Microphones                        | 24. Smart card reader (optional)  |
| 11. Noble Wedge lock slot              | 25. USB 3.1 Gen 1 port            |
| 12. USB 3.1 Gen 1 port with PowerShare | 26. HDMI port                     |
| 13. uSIM card slot                     | 27. DisplayPort over USB Type-C   |
| 14. microSD card slot                  | 28. DisplayPort over USB Type-C   |
|  | 29. Service tag label             |

**MÄRKUS.** Funktsioonid võivad erineva olenevalt tellitud konfiguratsioonist.

- |  |                                   |
|--|-----------------------------------|
| 1. Normaalne korpus                        | 15. Peakomplekti port             |
| 2. Infrapunakaamera olekutuli (valikuline) | 16. Sõrmejäljelugeja (valikuline) |
| 3. Infrapunakaamera (valikuline)           | 17. Helitugevusenuvad             |
| 4. Kaamera (valikuline)                    | 18. Toitenupp/olekutuli           |
| 5. Kaamera oleku märgutuli (valikuline)    | 19. Kõlar                         |
| 6. Mikrofonid (valikuline)                 | 20. NFC-andur (valikuline)        |
| 7. Kitsas korpus                           | 21. Puuteplaat                    |
| 8. Kaamera                                 | 22. Aku laetuse märgutuli         |
| 9. Kaamera oleku märgutuli                 | 23. Kõlar                         |
| 10. Mikrofonid                             | 24. Kiipkaardilugeja (valikuline) |
| 11. Noble Wedge'i turvaluku pesa           | 25. USB 3.1 Gen 1 port            |
| 12. USB 3.1 Gen 1 port koos PowerShare'iga | 26. HDMI-port                     |
| 13. uSIM-kaardi pesa                       | 27. DisplayPort üle USB tüüp C    |
| 14. microSD-kaardi pesa                    | 28. DisplayPort üle USB tüüp C    |
|  | 29. Hooldussilt                   |

**ПРИМІТКА.** Функції можуть відрізнятися залежно від замовленої конфігурації.

- |  |   |
|--|---|
| 1. Стандартна рамка                                    | 16. Пристрій для зчитування відбитків пальців (опція) |
| 2. Індикатор стану інфрачервоної камери (деякі моделі) | 17. Кнопки регулювання гучності                       |
| 3. Інфрачервона камера (деякі моделі)                  | 18. Кнопка живлення / індикатор стану                 |
| 4. Камера (не в усіх моделях)                          | 19. Динамік   |
| 5. Індикатор стану камери (деякі моделі)               | 20. Датчик NFC (деякі моделі)                         |
| 6. Мікрофони (деякі моделі)                            | 21. Сенсорна панель                                   |
| 7. Вузька рамка  | 22. Індикатор стану заряду акумулятора                |
| 8. Камера  | 23. Динамік   |
| 9. Індикатор стану камери                              | 24. Пристрій для зчитування смарт-карт                |
| 10. Мікрофони  | 25. Порт USB 3.1 Gen 1                                |
| 11. Гніздо для замка безпеки Noble Wedge               | 26. Рознім HDMI                                       |
| 12. Порт USB 3.1 Gen 1 із функцією PowerShare          | 27. Порт DisplayPort і кабель USB Type-C              |
| 13. Гніздо для карти uSIM                              | 28. Порт DisplayPort і кабель USB Type-C              |
| 14. Гніздо для карти microSD                           | 29. Ярлик тега обслуговування                         |
| 15. Рознім для гарнітури                               |   |

