

# Latitude 3390 2-in-1

## Quick Start Guide

Stručná příručka

Gyors üzembe helyezési útmutató

Przewodnik szybkiego uruchamiania

Stručná úvodná príručka



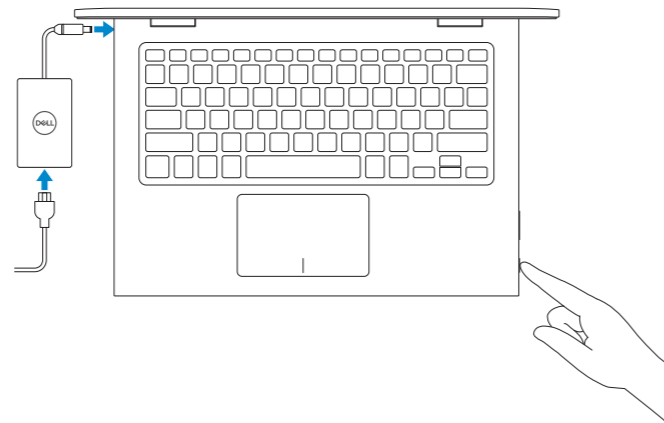
## 1 Connect the power adapter and press the power button

Připojte napájecí adaptér a stiskněte vypínač

Csatlakoztassa a tápadaptert, és nyomja meg a bekapcsológombot

Podłącz zasilacz i naciśnij przycisk zasilania

Pripojte napájací adaptér a stlačte tlačidlo napájania



## Modes

Režimy | Üzem módok

Tryby | Režimy

## Notebook

Notebook | Notebook

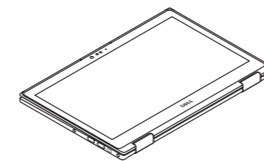
Notebook | Notebook



## Tablet

Tablet | Táblaszámítógép

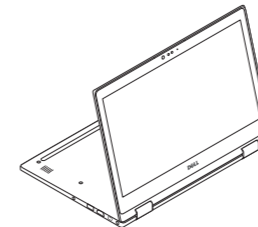
Tablet | Tablet



## Stand

Stojan | Állvány

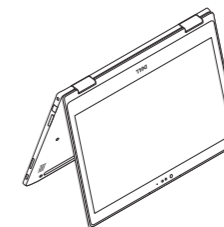
Podstawka | Podstavec



## Tent

Stan | Tent

Namíot | Stan



## What's New

Novinky | Újdonságok

Nowości | Čo je nové

- Supports Intel® 8th Gen Core™ i Quad Core™ and Dual Core 7th and 6th Gen processors
- Supports up to 2400 MHz DDR4 memory with 7th Gen -R Intel Core™ processors
- Supports USB Type-C Dell docking
- Podporuje procesory Intel® Core™ i Quad Core™ 8. generace a dvoujádrové procesory 7. a 6. generace.
- Podporuje paměť DDR4 s frekvencí až 2 400 MHz a s procesory Intel Core™ 8. generace.
- Podporuje dokování Dell USB typu C.
- Támogatja a 8. generációs Intel® Core™ i Quad Core™, valamint a 7. és 6. generációs Dual Core processzorokat
- Max. 2400 MHz-es DDR4 memória 8. generációs Intel Core™ processzor esetén
- Támogatja az USB Type-C Dell dokkolást
- Obsługa procesorów Intel® Core™ i ósmej generacji, a także Quad Core™ i Dual Core siódmej i szóstej generacji
- Obsługa pamięci DDR4 o częstotliwości do 2400 MHz z procesorami Intel Core™ ósmej generacji
- Obsługa stacji dokujących Dell ze złączem USB Type-C
- Podpora procesorov Intel® Core™ i Quad Core™ 8. generácie a procesorov Dual Core 7. a 6. generácie
- Podpora pamäte DDR4 s frekvenciou 2 400 MHz pri konfigurácii s procesormi Intel Core™ 8. generácie
- Podpora dokovania prostredníctvom portu USB Type-C

## Product support and manuals

Podpora a příručky k produktům

Terméktámogatás és kézikönyvek

Pomoc techniczna dotycząca produktu i instrukcje obsługi

Podpora a príručky produktu

## Contact Dell

Kontaktujte společnost Dell | Kapcsolatfelvétel a Dell-lel

Kontakt z firmą Dell | Kontaktujte Dell

## Regulatory and safety

Regulace a bezpečnost | Szabályozások és biztonság

Przepisy i bezpieczeństwo | Zákonom vyžadované a

bezpečnostné informácie

## Regulatory model

Směrnicový model | Szabályozó modell

Formálne označenie modelu | Regulačný model

## Regulatory type

Směrnicový typ | Szabályozó típus

Formálne označenie typu | Regulačný typ

## Computer model

Model počítače | Számítógépmoell

Model komputera | Model počítača

[Dell.com/support](#)

[Dell.com/support/manuals](#)

[Dell.com/support/windows](#)

[Dell.com/contactdell](#)

[Dell.com/regulatory\\_compliance](#)

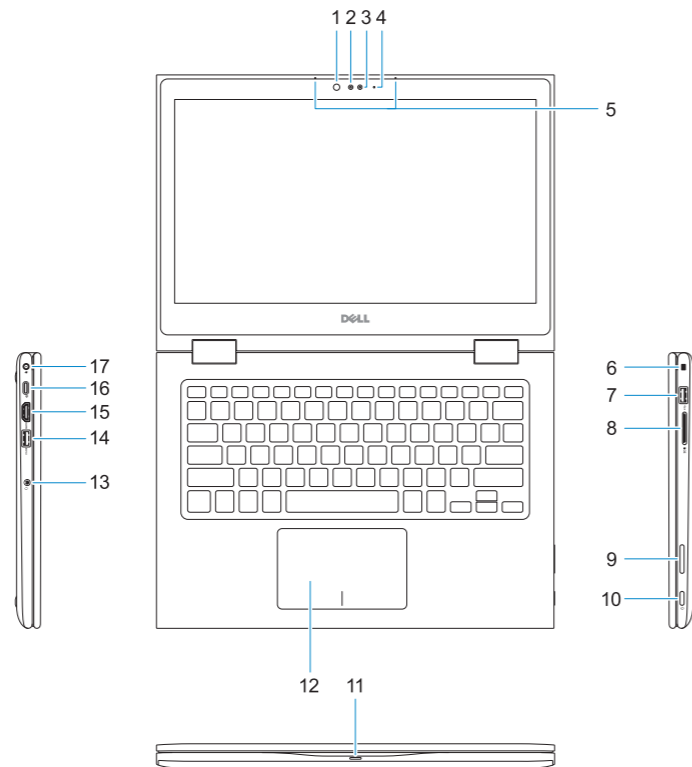
**P69G**

**P69G001**

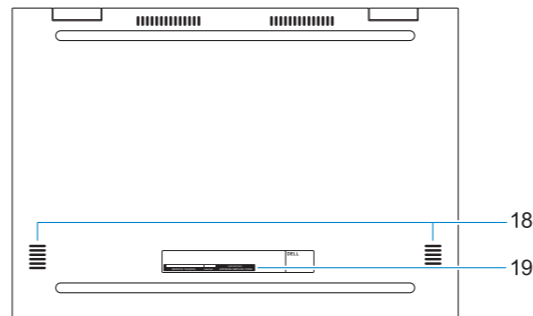
**Latitude 3390 2-in-1**

## Features

Funkce | Jellemzők | Funkcje | Vlastnosti



1. Infrared (IR) emitter
2. Infrared (IR) camera
3. Camera
4. Camera status light
5. Microphones
6. Security cable slot
7. USB 2.0 port
8. Media card reader
9. Volume control buttons
10. Power button
11. Power and battery status light/hard drive activity light
12. Touchpad
13. Headset port
14. USB 3.1 Gen 1 port with PowerShare
15. HDMI port
16. Display port over USB Type-C
17. Power connector port
18. Speakers
19. Service Tag label



1. Infračervený (IR) vysílač
2. Infračervená (IR) kamera
3. Kamera
4. Kontrolka stavu kamery
5. Mikrofony
6. Slot bezpečnostního kabelu
7. Port USB 2.0
8. Čtečka paměťových karet
9. Tlačítka ovládání hlasitosti
10. Tlačítko napájení
11. Indikátor stavu napájení a baterie / indikátor aktivity pevného disku
12. Dotyková podložka
13. Port náhlavní soupravy
14. Port USB 3.1 1. generace s technologií PowerShare

15. Port HDMI
16. Port pro displej přes USB typu C
17. Port konektoru napájení
18. Reproduktory
19. Štítek s výrobním číslem

1. Infravörös (IR) jeladó
2. Infravörös (IR) kamera
3. Kamera
4. Kamera állapotjelzője
5. Mikrofonok
6. Biztonsági kábel foglalata
7. USB 2.0-port
8. Médiakártya olvasó
9. Hangerőszabályzó gombok
10. Bekapcsológomb
11. Tápellátás és akkumulátorállapot-jelző fény/merevlemez-meghajtó-aktivitási jelzőfény
12. Érintőpad
13. Headsetport

14. USB 3.1 Gen 1 port PowerShare funkcióval
15. HDMI-Port
16. DisplayPort USB Type-C csatlakozón keresztül
17. Tápcsatlakozóport
18. Hangszórók
19. Szervizcímké

1. Nadajnik podczerwieni
2. Kamera na podczerwień
3. Kamera
4. Lampka stanu kamery
5. Mikrofony
6. Gniazdo linki antykradzieżowej
7. Port USB 2.0
8. Czytnik kart pamięci
9. Przyciski regulacji głośności
10. Przycisk zasilania
11. Lampka zasilania i stanu akumulatora/lampka aktywności dysku twardego
12. Tabliczka dotykowa
13. Gniazdo słuchawek

14. Port USB 3.1 pierwszej generacji z funkcją PowerShare
15. Port HDMI
16. Display Port przez gniazdo USB Type-C
17. Złącze zasilania
18. Głośniki
19. Etykieta ze znacznikiem serwisowym

1. Vysielač infračervených vln (IR)
2. Infračervená kamera (IR)
3. Kamera
4. Kontrolka stavu kamery
5. Mikrofony
6. Otvor pre bezpečnostný kábel
7. Port USB 2.0
8. Čítačka pamäťových kariet
9. Tlačidlá na ovládanie hlasitosti
10. Tlačidlo napájania
11. Kontrolka stavu napájania a batérie/kontrolka aktivity pevného disku
12. Dotyková plocha
13. Port náhlavnej súpravy
14. Port USB 3.1 1. generácie s podporou PowerShare
15. Port HDMI
16. Port Display Port cez USB Type-C
17. Port napájacieho kábla
18. Reproduktory
19. Nálepka so servisným štítkom

