

Latitude 3390 2-in-1

Quick Start Guide

Hızlı Başlangıç Kılavuzu

Guide de démarrage rapide

Guia de início rápido

دليل بدء التشغيل السريع




1 Connect the power adapter and press the power button

Güç adaptörünü takip güç düğmesine basın

Branchez l'adaptateur secteur et appuyez sur le bouton d'alimentation

Ligar o transformador e premir o botão de ligar/desligar

قم بتوصيل مهبط التيار والضغط على زر التشغيل



Modes


Modlar | Modes

الأوضاع | Modos

Notebook

Dizüstü | Ordinateur portable

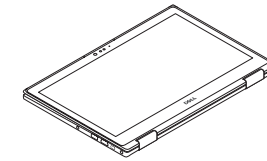
الجهاز النفتري | Notebook



Tablet

Tablet | Tablette

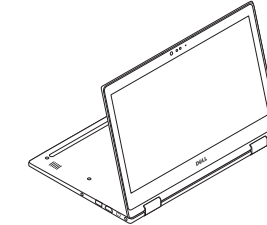
الكمبيوتر اللوحي | Tablet



Stand

Stand | Socle

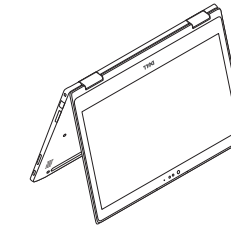
الحامل | Suporte



Tent

Çadır | Tente

الخيمة | Tenda



What's New

Yenilikler | Nouveautés

O que há de novo | الميزات الجديدة

- Supports Intel® 8th Gen Core™ i Quad Core™ and Dual Core 7th and 6th Gen processors
- Supports up to 2400 MHz DDR4 memory with 7th Gen -R Intel Core™ processors
- Supports USB Type-C Dell docking
- Intel® 8. Nesil Core™ i Quad Core™ ve Çift Çekirdekli 7. ve 6. Nesil işlemcileri destekler
- En fazla 2400 MHz DDR4 bellek ile 8. Nesil Intel Core™ işlemcileri destekler
- USB C Tipi Dell yerleştirme istasyonunu destekler
- Prend en charge les processeurs Intel® Core™ i Quad Core™ de 8e génération et Dual Core des 7e et 6e générations
- Prend en charge jusqu'à 2 400 MHz de mémoire DDR4 avec les processeurs Intel Core™ de 8e génération
- Prend en charge l'amarrage Dell USB Type-C
- Suporta os processadores Intel® Core™ i Quad Core™ de 8.ª geração e Dual Core das 7.ª e 6.ª gerações
- Suporta memória DDR4 até 2400 MHz com processadores Intel Core™ de 8.ª geração
- Suporta o acoplamento Dell USB Tipo-C
- يدعم معالجات Intel® Gen Core™ i Quad Core™ من الجيل الثامن و Dual Core من الجيلين السابع والسادس
- يدعم ذاكرة DDR4 بسرعة تصل إلى 2400 ميجاهرتز مع معالجات Intel Core™ من الجيل الثامن
- يدعم وحدة إرساء من Dell من نوع USB Type-C

Product support and manuals

Ürün desteği ve kılavuzlar
Assistance produits et manuels
Suporte do produto e manuais
دعم المنتج والأدلة

Contact Dell

Dell'e başvurun | Contacter Dell
Contactar a Dell | Dell الاتصال بـ

Regulatory and safety

Mevzuat ve güvenlik | Réglementations et sécurité
Regulamentos e segurança | ممارسات الأمان والممارسات التنظيمية

Regulatory model

Yasal model numarası | Modèle réglementaire
Modelo regulamentar | الموديل التنظيمي

Regulatory type

Yasal tür | Type réglementaire
Tipo regulamentar | النوع التنظيمي

Computer model

Bilgisayar modeli | Modèle de l'ordinateur
Modelo do computador | طراز جهاز الكمبيوتر

Dell.com/support

Dell.com/support/manuals

Dell.com/support/windows

Dell.com/contactdell

Dell.com/regulatory_compliance

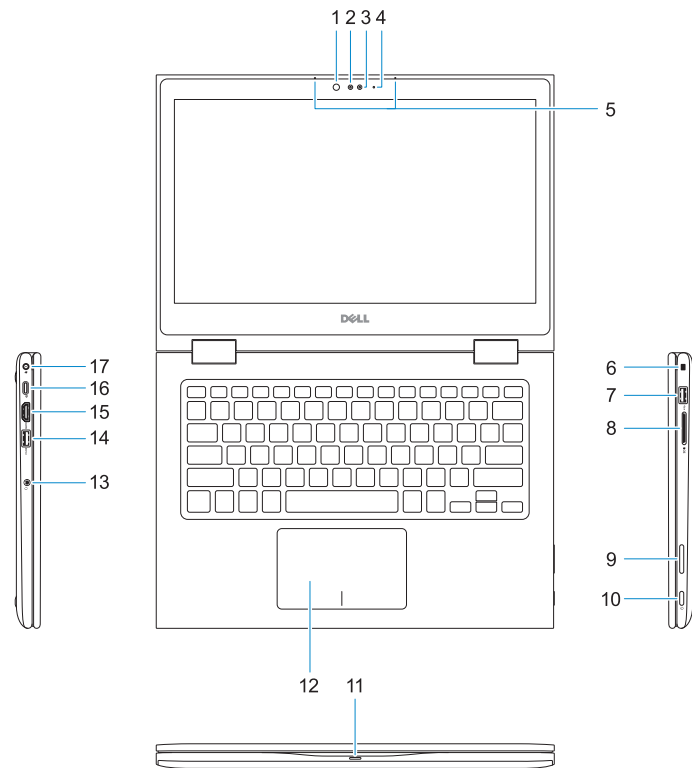
P69G

P69G001

Latitude 3390 2-in-1

Features

Özellikler | Caractéristiques | Funcionalidades | الميزات



1. Infrared (IR) emitter
2. Infrared (IR) camera
3. Camera
4. Camera status light
5. Microphones
6. Security cable slot
7. USB 2.0 port
8. Media card reader
9. Volume control buttons
10. Power button
11. Power and battery status light/hard drive activity light
12. Touchpad
13. Headset port
14. USB 3.1 Gen 1 port with PowerShare
15. HDMI port
16. Display port over USB Type-C
17. Power connector port
18. Speakers
19. Service Tag label

1. Kızılötesi (IR) verici
2. Kızılötesi (IR) kamera
3. Kamera
4. Kamera durum ışığı
5. Mikrofonlar
6. Güvenlik kablosu yuvası
7. USB 2.0 bağlantı noktası
8. Medya kartı okuyucusu
9. Ses denetimi düğmeleri
10. Güç düğmesi
11. Güç ve pil durum ışığı/sabit sürücü etkinlik ışığı
12. Dokunmatik yüzey
13. Mikrofonlu kulaklık girişi
14. PowerShare'e sahip USB 3.1 Gen 1 bağlantı noktası

1. Émetteur infrarouge (IR)
2. Caméra infrarouge (IR)
3. Caméra
4. Voyant d'état de la caméra
5. Microphones
6. Fente pour câble de sécurité
7. Port USB 2.0
8. Lecteur de carte mémoire
9. Boutons de contrôle du volume
10. Bouton d'alimentation
11. Voyant d'état de la batterie et de l'alimentation/ voyant d'activité du disque dur
12. Pavé tactile
13. Port casque

15. HDMI bağlantı noktası
16. USB C Tipi üzerinden ekran bağlantı noktası
17. Güç konektörü bağlantı noktası
18. Hoparlörler
19. Servis Etiketli

14. Port USB 3.1 Gen 1 avec PowerShare
15. Port HDMI
16. Port DisplayPort sur USB Type-C
17. Port du connecteur d'alimentation
18. Haut-parleurs
19. Étiquette du numéro de série

1. Emissor de infravermelhos (IV)
2. Câmara de infravermelhos (IV)
3. Câmara
4. Luz de estado da câmara
5. Microfones
6. Ranhura do cabo de segurança
7. Porta USB 2.0
8. Leitor de cartões multimédia
9. Botões de controlo do volume
10. Botão para ligar/desligar
11. Luz de alimentação e do estado da bateria/luz de atividade do disco rígido
12. Painel tátil
13. Porta de auscultadores
14. Porta USB 3.1 Gen 1 com PowerShare
15. porta HDMI
16. DisplayPort através de USB Tipo-C
17. Porta do transformador
18. Altifalantes
19. Rótulo da etiqueta de serviço

1. جهاز إصدار الأشعة تحت الحمراء (IR)
2. كاميرا الأشعة تحت الحمراء (IR)
3. الكاميرا
4. مصباح حالة الكاميرا
5. الميكروفونات
6. فتحة كابل الأمان
7. منفذ USB 2.0
8. قارئ بطاقة الوسائط
9. أزرار التحكم في مستوى الصوت
10. زر التشغيل
11. مصباح حالة التيار والبطارية/مصباح نشاط محرك الأقراص الثابتة
12. لوحة اللمس
13. منفذ سماعة الرأس
14. منفذ USB 3.1 Gen 1 مع مزود PowerShare
15. منفذ HDMI
16. منفذ DisplayPort عبر USB Type-C
17. منفذ موصل التيار
18. مكبرات الصوت
19. ملصق رمز الخدمة

